



سازمان مدیریت و برنامه ریزی

سازمان مدیریت و برنامه ریزی استان کرمان

مطالعات مرحله دوم آمایش استان کرمان

و بازنگری مطالعات مرحله اول

(ویرایش نهایی)

فصل اول: تحلیل وضعیت استان

۱-۳-۳- تحلیل ویژگی های زیربنایی

کارفرما:

سازمان مدیریت و برنامه ریزی استان کرمان

مشاور و مجری طرح:

جهاددانشگاهی استان کرمان

۱۳۹۵

فهرست مطالب

- ۱-۳-۳-۱- تحلیل ویژگی های زیربنایی ۱
- ۱-۳-۳-۱- شبکه ارتباطات ۱
- ۱-۳-۳-۱- تحلیل میزان دسترسی، زمان ارسال و هزینه انجام خدمات پستی در نقاط شهری و روستایی ۵
- ۱-۳-۳-۱- تحلیل شبکه ارتباطات، بخش پست ۵
- ۱-۳-۳-۱- بررسی واحدهای پستی استان کرمان ۱۰
- ۱-۳-۳-۱- صندوق پستی ۱۱
- ۱-۳-۳-۱- مقایسه تعداد صندوق پست در استان و کشور طی برنامه‌های (اول-پنجم) توسعه ۱۱
- ۱-۳-۳-۱- دفاتر پستی ۱۵
- ۱-۳-۳-۱- ادارات کل ۱۹
- ۱-۳-۳-۱- نمایندگی پستی ۲۰
- ۱-۳-۳-۱- خدمات پستی ۲۳
- ۱-۳-۳-۱- خدمات پستی نوین ۲۳
- ۱-۳-۳-۱- خدمات پستی سنتی ۲۷
- ۱-۳-۳-۱- بررسی مرسولات وارداتی و صادراتی استان ۲۷
- ۱-۳-۳-۱- بررسی تعداد مرسولات وارد شده به استان از مبادی داخلی کشور طی سال ۱۳۷۳ ۲۷
- ۱-۳-۳-۱- تعداد کل مرسولات وارد شده به استان از مبادی داخلی کشور طی سال ۱۳۷۳ ۳۱
- ۱-۳-۳-۱- بررسی تعداد مرسولات وارد شده به استان از مبادی داخلی کشور طی سال ۱۳۷۹ ۳۴
- ۱-۳-۳-۱- تعداد کل مرسولات وارد شده به استان از مبادی داخل کشور طی سال ۱۳۷۹ ۳۷
- ۱-۳-۳-۱- بررسی تعداد مرسولات وارد شده به استان از مبادی داخلی کشور طی سال ۱۳۸۳ ۴۲
- ۱-۳-۳-۱- تعداد کل مرسولات وارد شده به استان از مبادی داخلی کشور طی سال ۱۳۸۳ ۴۴
- ۱-۳-۳-۱- تعداد کل مرسولات وارد شده به استان از مبادی داخلی کشور طی سال ۱۳۹۲ ۴۶

۳-۳-۱-۱-۲-۶-۸- بررسی تعداد مرسولات پستی واردشده به استان از مبادی خارج کشور طی سال ۱۳۷۳	۴۷
۳-۳-۱-۱-۲-۶-۹- آمار کل مرسولات رسیده به استان از مبادی خارج از کشور در سال ۱۳۷۳	۵۱
۳-۳-۱-۱-۲-۶-۱۰- بررسی تعداد مرسولات پستی واردشده به استان از مبادی خارج کشور طی سال ۱۳۷۹	۵۴
۳-۳-۱-۱-۲-۶-۱۱- آمار کل مرسولات رسیده به استان از مبادی خارج از کشور در سال ۱۳۷۹	۵۷
۳-۳-۱-۱-۲-۶-۱۲- بررسی تعداد مرسولات پستی واردشده به استان از مبادی خارج کشور طی سال ۱۳۸۳	۵۹
۳-۳-۱-۱-۲-۶-۱۳- آمار کل مرسولات رسیده به استان از مبادی خارج از کشور در سال ۱۳۸۳	۶۱
۳-۳-۱-۱-۲-۶-۱۴- آمار کل مرسولات رسیده به استان از مبادی خارج از کشور در سال ۱۳۹۲	۶۴
۳-۳-۱-۱-۲-۶-۱۵- بررسی تعداد مرسولات پستی صادرشده از استان به مقاصد داخل کشور طی سال ۱۳۷۳	۶۶
۳-۳-۱-۱-۲-۶-۱۶- تعداد مرسولات صادرشده از استان به مقاصد داخل کشور طی سال ۱۳۷۳	۶۸
۳-۳-۱-۱-۲-۶-۱۷- بررسی تعداد مرسولات پستی صادرشده از استان به مقاصد داخل کشور طی سال ۱۳۷۹	۷۱
۳-۳-۱-۱-۲-۶-۱۸- تعداد مرسولات صادرشده از استان به مقاصد داخل کشور طی سال ۱۳۷۹	۷۴
۳-۳-۱-۱-۲-۶-۱۹- بررسی مرسولات پستی صادرشده از استان به مقاصد داخل کشور طی سال ۱۳۸۳	۷۷
۳-۳-۱-۱-۲-۶-۲۰- تعداد مرسولات صادرشده از استان کرمان به داخل کشور طی سال ۱۳۸۳	۸۰
۳-۳-۱-۱-۲-۶-۲۱- تعداد مرسولات صادرشده از استان کرمان به داخل کشور طی سال ۱۳۹۲	۸۳
۳-۳-۱-۱-۲-۶-۲۲- بررسی تعداد مرسولات پستی صادرشده از استان به مقصد خارج از کشور طی سال ۱۳۷۳	۸۵
۳-۳-۱-۱-۲-۶-۲۳- تعداد کل مرسولات صادر شده از استان به خارج از کشور طی سال ۱۳۷۳	۸۸
۳-۳-۱-۱-۲-۶-۲۴- بررسی تعداد مرسولات پستی صادر شده از استان به مقصد خارج از کشور طی سال ۱۳۷۹	۹۰
۳-۳-۱-۱-۲-۶-۲۵- تعداد کل مرسولات صادر شده از استان به خارج از کشور طی سال ۱۳۷۹	۹۳

- ۱-۳-۳-۱-۱-۱-۲-۶-۲۶- بررسی تعداد مرسولات پستی صادر شده از استان به مقصد خارج از کشور طی سال ۱۳۸۳ ۹۶
- ۱-۳-۳-۱-۱-۱-۲-۶-۲۷- تعداد کل مرسولات صادر شده از استان به خارج از کشور طی سال ۱۳۸۳ ۹۹
- ۱-۳-۳-۱-۱-۱-۲-۶-۲۸- تعداد کل مرسولات صادر شده از استان به خارج از کشور طی سال ۱۳۹۲ ۱۰۲
- ۱-۳-۳-۱-۱-۱-۲-۷- نسبت جمعیت به دفاتر پستی استان کرمان ۱۰۴
- ۱-۳-۳-۱-۱-۱-۲-۷-۱- نسبت جمعیت به دفاتر پستی استان کرمان در سال ۱۳۷۳ ۱۰۴
- ۱-۳-۳-۱-۱-۱-۲-۷-۲- نسبت جمعیت به دفاتر پستی استان کرمان در سال ۱۳۸۳ ۱۰۵
- ۱-۳-۳-۱-۱-۱-۲-۷-۳- نسبت جمعیت به دفاتر پستی استان کرمان در سال ۱۳۹۲ ۱۰۶
- ۱-۳-۳-۱-۱-۱-۲-۷-۴- نسبت جمعیت به صندوق پستی استان کرمان در سال ۱۳۷۳ ۱۰۷
- ۱-۳-۳-۱-۱-۱-۲-۷-۵- نسبت جمعیت به صندوق پستی استان کرمان در سال ۱۳۸۳ ۱۰۸
- ۱-۳-۳-۱-۱-۱-۲-۷-۶- نسبت جمعیت به صندوق پستی استان کرمان در سال ۱۳۹۲ ۱۰۹
- ۱-۳-۳-۱-۱-۱-۲-۸- سرانه مرسولات پستی استان طی سالهای ۸۳-۱۳۷۳ ۱۱۰
- ۱-۳-۳-۱-۱-۱-۲-۸-۱- سرانه مرسولات پستی استان و کشور طی سال ۱۳۷۳ ۱۱۰
- ۱-۳-۳-۱-۱-۱-۲-۸-۲- سرانه مرسولات پستی استان و کشور طی سال ۱۳۷۹ ۱۱۲
- ۱-۳-۳-۱-۱-۱-۲-۸-۳- سرانه مرسولات پستی استان و کشور در طی سال ۱۳۸۳ ۱۱۳
- ۱-۳-۳-۱-۱-۱-۲-۸-۴- سرانه مرسولات پستی استان و کشور در طی سال ۱۳۹۲ ۱۱۵
- ۱-۳-۳-۱-۱-۱-۲-۸-۵- مقایسه سرانه پستی استان کرمان و کشور در دوره ۸۳-۱۳۷۳ ۱۱۶
- ۱-۳-۳-۱-۱-۱-۲-۹- پوشش جمعیتی به ازای هر واحد پستی در استان کرمان طی دوره ۹۲-۱۳۷۳ ۱۱۶
- ۱-۳-۳-۱-۱-۱-۲-۱۰- پوشش مساحتی به ازای هر واحد پستی در استان کرمان طی دوره ۸۳-۱۳۷۳ ۱۱۸
- ۱-۳-۳-۱-۲-۱-۲- تحلیل خدمات مخابراتی در نقاط شهری و روستایی ۱۲۰
- ۱-۳-۳-۱-۲-۱- تجزیه و تحلیل تعداد سوئیچ‌های مخابراتی استان کرمان ۱۳۰
- ۱-۳-۳-۱-۲-۱-۱- بررسی سوئیچ‌های مخابراتی استان کرمان در سال ۱۳۷۹ ۱۳۰
- ۱-۳-۳-۱-۲-۱-۲- بررسی سوئیچ‌های مخابراتی استان کرمان در سال ۱۳۸۳ ۱۳۲
- ۱-۳-۳-۱-۲-۲- تعداد تلفن‌های منصوبه استان کرمان طی سال ۱۳۸۳ ۱۳۳

- ۱-۳-۳-۱-۲-۳- تلفن مشغول به کار ثابت استان کرمان در سال ۱۳۸۳ ۱۳۵
- ۱-۳-۳-۱-۲-۴- تعداد تلفن های منصوبه استان کرمان طی سال ۱۳۹۲ ۱۳۸
- ۱-۳-۳-۱-۲-۴- تلفن مشغول به کار ثابت استان کرمان در سال ۱۳۹۲ ۱۳۹
- ۱-۳-۳-۱-۲-۶- تعداد تلفن های ثابت در سطح استان و مقایسه با کشور طی سالهای ۹۲-۱۳۷۳ ۱۴۲
- ۱-۳-۳-۱-۲-۷- ضریب نفوذ تلفن ثابت استان طی سالهای ۹۲-۱۳۷۳ ۱۴۴
- ۱-۳-۳-۱-۲-۸- مقایسه ضریب نفوذ تلفن ثابت در سطح شهرستان و شهرهای استان کرمان طی سال های ۹۲-
۱۳۷۳ ۱۴۷
- ۱-۳-۳-۱-۲-۹- تعداد تلفن همراه استان کرمان در دوره ۹۲-۱۳۷۹ ۱۵۰
- ۱-۳-۳-۱-۲-۱۰- سهم هر شهرستان از تلفن همراه در استان طی سال های ۹۲-۱۳۷۹ ۱۵۲
- ۱-۳-۳-۱-۲-۱۱- ضریب نفوذ تلفن همراه استان کرمان به تفکیک شهرستان در دوره ۹۲-۱۳۷۹ ۱۵۴
- ۱-۳-۳-۱-۲-۱۲- تعداد تلفن های همگانی استان به تفکیک شهرستان طی سال های ۹۲-۱۳۷۳ ۱۵۸
- ۱-۳-۳-۱-۲-۱۳- مقایسه ضریب نفوذ تلفن همگانی استان کرمان و کشور در دوره ۹۲-۱۳۷۳ ۱۶۱
- ۱-۳-۳-۱-۲-۱۳-۱- ضریب نفوذ تلفن همگانی استان کرمان در سال ۱۳۷۳ ۱۶۳
- ۱-۳-۳-۱-۲-۱۳-۲- ضریب نفوذ تلفن همگانی استان کرمان در سال ۱۳۷۹: ۱۶۳
- ۱-۳-۳-۱-۲-۱۳-۳- ضریب نفوذ تلفن همگانی استان کرمان در سال ۱۳۸۳ ۱۶۴
- ۱-۳-۳-۱-۲-۱۳-۴- ضریب نفوذ تلفن همگانی استان کرمان در سال ۱۳۹۲ ۱۶۵
- ۱-۳-۳-۱-۲-۱۳-۵- مقایسه ضریب نفوذ تلفن همگانی استان کرمان و کشور در دوره ۹۲-۱۳۷۳ ۱۶۵
- ۱-۳-۳-۱-۲-۱۴- تجزیه و تحلیل ظرفیت شبکه مخابراتی استان کرمان به تفکیک شهری و روستایی ۱۶۶
- ۱-۳-۳-۱-۲-۱۴-۱- بررسی ظرفیت شبکه مخابراتی استان کرمان به تفکیک شهری و روستایی در سال ۱۳۷۳
۱۶۶
- ۱-۳-۳-۱-۲-۱۴-۲- بررسی ظرفیت شبکه مخابراتی استان کرمان به تفکیک شهری و روستایی در سال ۱۳۷۹
۱۶۸

- ۱-۳-۳-۱-۲-۱۴-۳- بررسی ظرفیت شبکه مخابراتی استان کرمان به تفکیک شهری و روستایی در سال ۱۳۸۳ ۱۶۹
- ۱-۳-۳-۱-۲-۱۵- تجزیه و تحلیل تعداد مراکز مخابراتی استان کرمان به تفکیک (کم و پر) ظرفیت ۱۷۱
- ۱-۳-۳-۱-۲-۱۵-۱- بررسی تعداد مراکز مخابراتی استان کرمان به تفکیک (کم و پر) ظرفیت در سال ۱۳۷۳ ۱۷۱
- ۱-۳-۳-۱-۲-۱۵-۲- بررسی تعداد مراکز مخابراتی استان کرمان به تفکیک (کم و پر) ظرفیت در سال ۱۳۷۹ ۱۷۲
- ۱-۳-۳-۱-۲-۱۵-۳- بررسی تعداد مراکز مخابراتی استان کرمان به تفکیک (کم و پر) ظرفیت در سال ۱۳۸۳ ۱۷۳
- ۱-۳-۳-۱-۲-۱۵-۴- بررسی تعداد مراکز مخابراتی استان کرمان به تفکیک (کم و پر) ظرفیت در سال ۱۳۹۲ ۱۷۵
- ۱-۳-۳-۱-۲-۱۶- ضریب موفقیت تماس تلفن های ثابت استان کرمان در سال ۱۳۸۳ ۱۷۷
- ۱-۳-۳-۱-۳- تحلیل خدمات فناوری اطلاعات ۱۷۹
- ۱-۳-۳-۱-۳-۱- شاخص تعداد کاربران اینترنت استان کرمان در دوره ۹۲-۱۳۷۹ ۱۸۲
- ۱-۳-۳-۱-۳-۲- شاخص ضریب نفوذ کاربران اینترنت استان کرمان در دوره ۹۲-۱۳۷۹ ۱۸۲
- ۱-۳-۳-۱-۳-۳- شاخص ICP استان در دوره ۹۲-۱۳۷۹ ۱۸۲
- ۱-۳-۳-۱-۳-۴- شاخص ISP استان در دوره ۹۲-۱۳۷۹ ۱۸۳
- ۱-۳-۳-۱-۴- تحلیل کیفیت و گستره پوشش صداوسیما و ارتباطات رادیویی و فرکانسی ۱۸۴
- ۱-۳-۳-۱-۴-۱- تعداد فرستنده های تلویزیونی استان کرمان و کشور در دوره ۹۲-۱۳۷۵ ۱۸۶
- ۱-۳-۳-۱-۴-۲- تعداد فرستنده های رادیویی استان کرمان و کشور در دوره ۹۲-۱۳۷۰ ۱۸۹
- ۱-۳-۳-۱-۴-۳- پوشش جمعیتی شبکه های تلویزیونی در استان کرمان ۱۹۳
- ۱-۳-۳-۱-۴-۴- درصد پوشش جمعیتی شبکه های تلویزیونی در سال ۱۳۷۳ ۱۹۳
- ۱-۳-۳-۱-۴-۵- درصد پوشش جمعیتی شبکه های تلویزیونی در سال ۱۳۷۹ ۱۹۵
- ۱-۳-۳-۱-۴-۶- درصد پوشش جمعیتی شبکه های تلویزیونی در سال ۱۳۸۳ ۱۹۶
- ۱-۳-۳-۱-۴-۴- پوشش جمعیتی شبکه های رادیویی در استان کرمان ۱۹۸
- ۱-۳-۳-۱-۴-۵- تولید و پخش برنامه های رادیویی استان کرمان در دوره ۸۳-۱۳۷۳ ۱۹۹
- ۱-۳-۳-۱-۴-۵-۱- مدت زمان تولید برنامه های رادیویی استان در سال ۱۳۷۳ ۱۹۹

- ۲۰۱ ۱۳۷۹ سال در استان در سال ۱-۳-۳-۱-۴-۵-۲- مدت زمان تولید برنامه‌های رادیویی استان در سال ۱۳۷۹
- ۲۰۳ ۱۳۷۹ سال در مرکز کرمان در سال ۱-۳-۳-۱-۴-۵-۳- مدت زمان پخش برنامه‌های رادیویی مرکز کرمان در سال ۱۳۷۹
- ۲۰۳ ۱۳۸۳ سال در مرکز کرمان در سال ۱-۳-۳-۱-۴-۵-۴- مدت زمان تولید برنامه‌های رادیویی مرکز کرمان در سال ۱۳۸۳
- ۲۰۴ ۱۳۸۳ سال در مرکز کرمان در سال ۱-۳-۳-۱-۴-۵-۵- مدت زمان پخش برنامه‌های رادیویی مرکز کرمان در سال ۱۳۸۳
- ۲۰۴ ۱۳۸۳ سال در شبکه سراسری در سال ۱-۳-۳-۱-۴-۵-۶- مدت زمان پخش برنامه از شبکه سراسری در سال ۱۳۸۳
- ۲۰۵ ۱۳۷۳-۸۳ دوره در استان کرمان در دوره ۱-۳-۳-۱-۴-۶- تولید و پخش برنامه‌های تلویزیونی استان کرمان در دوره ۱۳۷۳-۸۳
- ۲۰۵ ۱۳۷۳ سال در مرکز کرمان در سال ۱-۳-۳-۱-۴-۶-۱- مدت زمان تولید برنامه‌های تلویزیونی مرکز کرمان در سال ۱۳۷۳
- ۲۰۶ ۱۳۷۳ سال در مرکز کرمان در سال ۱-۳-۳-۱-۴-۶-۲- مدت زمان پخش برنامه‌های تلویزیونی مرکز کرمان در سال ۱۳۷۳
- ۲۰۶ ۱۳۷۹ سال در مرکز کرمان در سال ۱-۳-۳-۱-۴-۶-۳- مدت زمان تولید برنامه‌های تلویزیونی مرکز کرمان در سال ۱۳۷۹
- ۲۰۸ ۱۳۷۹ سال در مرکز کرمان در سال ۱-۳-۳-۱-۴-۶-۴- مدت زمان پخش برنامه‌های تلویزیونی مرکز کرمان در سال ۱۳۷۹
- ۲۰۸ ۱۳۸۳ سال در استان کرمان در سال ۱-۳-۳-۱-۴-۶-۵- مدت زمان تولید برنامه‌های تلویزیونی استان کرمان در سال ۱۳۸۳
- ۲۰۹ ۱۳۸۳ سال در مرکز کرمان در سال ۱-۳-۳-۱-۴-۶-۶- مدت زمان پخش برنامه‌های تلویزیونی مرکز کرمان در سال ۱۳۸۳
- ۲۱۱ توسعه (اول- سوم) توسعه ۱-۳-۳-۱-۴-۷- سهم استان از پخش برنامه صداوسیماي کشور طی برنامه‌های (اول- سوم) توسعه
- ۲۱۱ توسعه (اول- سوم) توسعه ۱-۳-۳-۱-۴-۷-۱- سهم پخش برنامه‌های رادیویی استان نسبت به کشور طی برنامه‌های (اول- سوم) توسعه
- ۲۱۲ توسعه (اول- سوم) توسعه ۱-۳-۳-۱-۴-۷-۲- سهم پخش برنامه‌های تلویزیونی استان نسبت به کشور طی برنامه‌های (اول- سوم) توسعه
- ۲۱۵ پوشش فرکانسی استان ۱-۳-۳-۱-۴-۸- پوشش فرکانسی استان
- ۲۱۵ نتیجه‌گیری ۱-۳-۳-۱-۴-۹- نتیجه‌گیری

فهرست نمودار ها

- نمودار ۱-۱: روند تغییرات تعداد صندوق پستی در کشور و استان کرمان در دوره ۹۲-۱۳۷۳..... ۱۳
- نمودار ۲-۱: سهم استان کرمان از کل صندوق های پست کشور به تفکیک روستایی و شهری در دوره ۹۲-۱۳۷۳..... ۱۴
- نمودار ۳-۱: روند تغییرات تعداد دفاتر پستی کشور و استان در دوره ۹۲-۱۳۷۳..... ۱۷
- نمودار ۴-۱: سهم استان کرمان از کل دفاتر پستی در کشور به تفکیک شهری و روستایی در دوره ۹۲-۱۳۷۳.. ۱۸
- نمودار ۵-۱: روند تغییر تعداد ادارات کل پست در سطح استان و کشور در دوره ۹۲-۱۳۷۳..... ۱۹
- نمودار ۶-۱: سهم استان کرمان از مجموع ادارات کل پست کشور در دوره ۹۲-۱۳۷۳..... ۲۰
- نمودار ۷-۱: روند تغییرات نمایندگی های پست استان و کشور در دوره ۹۲-۱۳۷۳..... ۲۱
- نمودار ۸-۱: سهم استان کرمان از مجموع نمایندگی های پست کشور در دوره ۹۲-۱۳۷۳..... ۲۲
- نمودار ۹-۱: سهم استان کرمان از انواع خدمات پستی ارائه شده در کشور در سال ۱۳۷۳..... ۲۵
- نمودار ۱۰-۱: سهم استان کرمان از کل خدمات پستی ارائه شده در کشور در سال ۱۳۷۹..... ۲۶
- نمودار ۱۱-۱: سهم استان کرمان از ارائه خدمات پستی کشور در سال ۱۳۸۳..... ۲۶
- نمودار ۱۲-۱: خدمات پستی ارائه شده در استان کرمان در سال ۱۳۹۲..... ۲۷
- نمودار ۱۳-۱: بررسی نوع روش ارسال نامه به استان کرمان از مبادی داخل کشور در سال ۱۳۷۳..... ۲۸
- نمودار ۱۴-۱: بررسی روش های پست مطبوعات به استان کرمان از مبادی داخل کشور ۱۳۷۳..... ۲۹
- نمودار ۱۵-۱: بررسی روش های پست بسته های کوچک به استان کرمان از مبادی داخل کشور ۱۳۷۳..... ۳۰
- نمودار ۱۶-۱: بررسی روش پست امانات از مبادی داخل کشور به استان کرمان ۱۳۷۳..... ۳۱
- نمودار ۱۷-۱: سهم هر شهرستان از کل مرسولات وارد شده از مبادی داخل کشور به استان کرمان ۱۳۷۳..... ۳۲
- نمودار ۱۸-۱: بررسی روش پست نامه از مبادی داخل کشور به استان کرمان ۱۳۷۹..... ۳۴
- نمودار ۱۹-۱: بررسی روش پست مطبوعات از مبادی داخل کشور به استان کرمان ۱۳۷۹..... ۳۵
- نمودار ۲۰-۱: بررسی روش پست بسته های کوچک از مبادی داخل کشور به استان کرمان ۱۳۷۹..... ۳۶
- نمودار ۲۱-۱: بررسی روش پست امانات به استان از مبادی داخل کشور ۱۳۷۹..... ۳۶
- نمودار ۲۲-۱: سهم هر شهرستان از کل مرسولات وارد شده از مبادی داخل کشور به استان کرمان ۱۳۷۹..... ۳۷
- نمودار ۲۳-۱: بررسی روش پست نامه از مبادی داخل کشور به استان کرمان ۱۳۸۳..... ۴۲
- نمودار ۲۴-۱: بررسی روش پست مطبوعات از مبادی داخل کشور به استان کرمان ۱۳۸۳..... ۴۳
- نمودار ۲۵-۱: سهم هر شهرستان از کل مرسولات وارد شده از مبادی داخل کشور به استان کرمان ۱۳۸۳..... ۴۴

- نمودار ۲۶-۱: سهم هر شهرستان از کل مرسولات وارد شده از مبادی داخل کشور به استان کرمان ۱۳۹۲..... ۴۶
- نمودار ۲۷-۱: بررسی روش پست نامه از مبادی خارج از کشور به استان کرمان ۱۳۷۳..... ۴۸
- نمودار ۲۸-۱: بررسی روش پست مطبوعات از مبادی خارج از کشور به استان کرمان ۱۳۷۳..... ۴۹
- نمودار ۲۹-۱: بررسی روش پست بسته‌های کوچک از مبادی خارج کشور به استان کرمان ۱۳۷۳..... ۵۱
- نمودار ۳۰-۱: سهم هر شهرستان از کل مرسولات پست شده به استان کرمان از مبادی خارج از کشور ۱۳۷۳... ۵۲
- نمودار ۳۱-۱: بررسی روش پست نامه از مبادی خارج از کشور به استان کرمان ۱۳۷۹..... ۵۴
- نمودار ۳۲-۱: بررسی روش پست مطبوعات از مبادی خارج کشور به استان کرمان ۱۳۷۹..... ۵۵
- نمودار ۳۳-۱: بررسی روش پست بسته‌های کوچک از مبادی خارج کشور به استان کرمان ۱۳۷۹..... ۵۶
- نمودار ۳۴-۱: بررسی روش پست بسته‌های کوچک از مبادی خارج کشور به استان کرمان ۱۳۷۹..... ۵۶
- نمودار ۳۵-۱: سهم هر شهرستان از کل مرسولات وارد شده به استان از مبادی خارج از کشور در سال ۱۳۷۹... ۵۷
- نمودار ۳۶-۱: بررسی روش پست نامه از مبادی خارج کشور به استان کرمان ۱۳۸۳..... ۵۹
- نمودار ۳۷-۱: بررسی روش پست بسته‌های کوچک از مبادی خارج از کشور به استان کرمان ۱۳۸۳..... ۶۰
- نمودار ۳۸-۱: سهم هر شهرستان از کل مرسولات وارد شده به استان از مبادی خارج از کشور در سال ۱۳۸۳... ۶۱
- نمودار ۳۹-۱: سهم هر شهرستان از کل مرسولات وارد شده از مبادی خارج از کشور به استان کرمان ۱۳۹۲.... ۶۴
- نمودار ۴۰-۱: بررسی روش پست نامه از استان کرمان به مقاصد داخل کشور ۱۳۷۳..... ۶۶
- نمودار ۴۱-۱: بررسی روش پست مطبوعات از استان کرمان به مقاصد داخل کشور ۱۳۹۲..... ۶۷
- نمودار ۴۲-۱: بررسی روش پست بسته‌های کوچک از استان کرمان به مبادی داخل کشور ۱۳۷۳..... ۶۸
- نمودار ۴۳-۱: سهم هر شهرستان از کل مرسولات خارج شده از استان کرمان به مقاصد داخل کشور ۱۳۷۳..... ۶۹
- نمودار ۴۴-۱: بررسی روش پست نامه از استان کرمان به مقاصد داخل کشور ۱۳۷۹..... ۷۱
- نمودار ۴۵-۱: بررسی روش پست مطبوعات از استان کرمان به مقاصد داخل کشور ۱۳۷۹..... ۷۲
- نمودار ۴۶-۱: بررسی روش پست بسته‌های کوچک از استان کرمان به مقاصد داخل کشور ۱۳۷۹..... ۷۳
- نمودار ۴۷-۱: بررسی روش پست امانات از استان کرمان به مقاصد داخل کشور ۱۳۷۹..... ۷۴
- نمودار ۴۸-۱: سهم هر شهرستان از کل مرسولات پست شده به مقاصد داخل کشور از استان کرمان ۱۳۷۹..... ۷۵
- نمودار ۴۹-۱: بررسی روش پست نامه از استان کرمان به مقاصد داخل کشور ۱۳۸۳..... ۷۷
- نمودار ۵۰-۱: بررسی روش پست مطبوعات به مقاصد داخل کشور از استان کرمان ۱۳۸۳..... ۷۸
- نمودار ۵۱-۱: بررسی روش پست بسته‌های کوچک از استان کرمان به مقاصد داخل کشور ۱۳۸۳..... ۷۹
- نمودار ۵۲-۱: سهم هر شهرستان از کل مرسولات صادر شده به مقاصد داخل کشور از استان کرمان ۱۳۸۳..... ۸۰

- نمودار ۵۳-۱: سهم هر شهرستان از کل مرسولات داخلی صادر شده از استان کرمان طی سال ۱۳۹۲ ۸۳
- نمودار ۵۴-۱: بررسی روش پست نامه از استان کرمان به مقاصد خارج از کشور ۱۳۷۳ ۸۵
- نمودار ۵۵-۱: بررسی روش پست مطبوعات به خارج از کشور از استان کرمان ۱۳۷۳ ۸۶
- نمودار ۵۶-۱: بررسی روش پست بسته‌های کوچک از استان کرمان به خارج کشور ۱۳۷۳ ۸۷
- نمودار ۵۷-۱: بررسی روش پست امانات از استان به خارج از کشور ۱۳۷۳ ۸۸
- نمودار ۵۸-۱: بررسی روش پست نامه از استان کرمان به مقاصد خارج از کشور ۱۳۷۹ ۹۰
- نمودار ۵۹-۱: بررسی روش پست مطبوعات از استان کرمان به خارج از کشور ۱۳۷۹ ۹۱
- نمودار ۶۰-۱: بررسی روش پست بسته کوچک از استان کرمان به خارج از کشور ۱۳۷۹ ۹۲
- نمودار ۶۱-۱: بررسی روش پست امانات به خارج از کشور از استان کرمان ۱۳۷۹ ۹۳
- نمودار ۶۲-۱: سهم هر شهرستان از کل مرسولات ارسالی به خارج از کشور ۱۳۷۹ ۹۴
- نمودار ۶۳-۱: بررسی روش پست نامه به خارج از کشور از استان کرمان ۱۳۸۳ ۹۶
- نمودار ۶۴-۱: بررسی روش پست مطبوعات از استان کرمان به خارج از کشور ۱۳۸۳ ۹۷
- نمودار ۶۵-۱: بررسی روش پست بسته‌های کوچک از استان کرمان به خارج از کشور ۱۳۸۳ ۹۸
- نمودار ۶۶-۱: بررسی روش پست امانات به خارج از کشور از مبادی استان کرمان ۱۳۸۳ ۹۹
- نمودار ۶۷-۱: سهم هر شهرستان از کل مرسولات داخلی صادر شده به خارج طی سال ۱۳۹۲ ۱۰۲
- نمودار ۶۸-۱: سرانه مرسولات پستی استان کرمان به تفکیک شهرستان ۱۳۷۹ ۱۱۳
- نمودار ۶۹-۱: سرانه مرسولات پستی استان کرمان به تفکیک شهرستان ۱۳۸۳ ۱۱۴
- نمودار ۷۰-۱: مقایسه سرانه پستی استان کرمان و کشور در دوره زمانی ۱۳۷۳-۸۳ ۱۱۶
- نمودار ۷۱-۱: مقایسه پوشش جمعیتی واحدهای پستی استان و کشور طی دوره ۹۲-۱۳۷۳ ۱۱۸
- نمودار ۷۲-۱: مقایسه پوشش مساحتی واحدهای پستی استان کرمان و کشور در دوره ۹۲-۱۳۷۳ ۱۲۰
- نمودار ۷۳-۱: سهم هر شهرستان از کل تلفن منصوبه در استان کرمان ۱۳۸۳ ۱۳۵
- نمودار ۷۴-۱: سهم استان کرمان از تلفن‌های منصوبه در بخش‌های مختلف کشور در سالهای ۱۳۷۳ و ۱۳۷۹ ۱۳۷
- نمودار ۷۵-۱: مقایسه سهم استان کرمان از کل تلفن منصوبه کشور در دوره ۱۳۷۳-۸۳ ۱۳۷
- نمودار ۷۶-۱: سهم هر شهرستان از کل تلفن منصوبه در استان کرمان ۱۳۹۲ ۱۳۹
- نمودار ۷۷-۱: سهم استان کرمان از تلفن‌های منصوبه در بخش‌های مختلف کشور در سالهای ۱۳۷۳ و ۱۳۷۹ ۱۴۱
- نمودار ۷۸-۱: مقایسه سهم استان کرمان از کل تلفن منصوبه کشور در دوره ۱۳۷۳-۹۲ ۱۴۴
- نمودار ۷۹-۱: ضریب نفوذ تلفن ثابت استان کرمان به تفکیک شهرستان ۱۳۷۳ ۱۴۴

- نمودار ۸۰-۱: ضریب نفوذ تلفن ثابت در استان کرمان به تفکیک شهرستان ۱۳۷۹ ۱۴۵
- نمودار ۸۱-۱: ضریب نفوذ تلفن ثابت در استان کرمان به تفکیک شهرستان ۱۳۸۳ ۱۴۶
- نمودار ۸۲-۱: ضریب نفوذ تلفن ثابت در استان کرمان به تفکیک شهرستان ۱۳۹۲ ۱۴۷
- نمودار ۸۳-۱: مقایسه ضریب نفوذ تلفن ثابت در استان کرمان و کشور طی دوره ۹۲-۱۳۷۳ ۱۵۰
- نمودار ۸۴-۱: سهم هر شهرستان از کل تلفن همراه استان کرمان ۱۳۷۹ ۱۵۰
- نمودار ۸۵-۱: سهم هر شهرستان از کل تلفن همراه استان کرمان ۱۳۸۳ ۱۵۱
- نمودار ۸۶-۱: سهم هر شهرستان از کل تلفن همراه استان کرمان ۱۳۸۳ ۱۵۲
- نمودار ۸۷-۱: سهم استان کرمان از کل تلفن همراه کشور طی سالهای ۹۲-۱۳۷۹ ۱۵۴
- نمودار ۸۸-۱: ضریب نفوذ تلفن همراه استان به تفکیک شهرستان در سال ۱۳۷۹ ۱۵۵
- نمودار ۸۹-۱: ضریب نفوذ تلفن همراه استان به تفکیک شهرستان ۱۳۸۳ ۱۵۶
- نمودار ۹۰-۱: ضریب نفوذ تلفن همراه استان به تفکیک شهرستان ۱۳۹۲ ۱۵۷
- نمودار ۹۱-۱: مقایسه ضریب نفوذ تلفن همراه استان و کشور در سالهای ۹۲-۱۳۷۹ ۱۵۷
- نمودار ۹۲-۱: ضریب نفوذ تلفن همگانی استان کرمان به تفکیک شهرستان ۱۳۷۳ ۱۶۳
- نمودار ۹۳-۱: ضریب نفوذ تلفن همگانی استان کرمان به تفکیک شهرستان ۱۳۷۹ ۱۶۴
- نمودار ۹۴-۱: ضریب نفوذ تلفن همگانی استان کرمان به تفکیک شهرستان ۱۳۸۳ ۱۶۴
- نمودار ۹۵-۱: ضریب نفوذ تلفن همگانی استان کرمان به تفکیک شهرستان ۱۳۹۲ ۱۶۵
- نمودار ۹۶-۱: مقایسه ضریب نفوذ تلفن همگانی استان کرمان و کشور در دوره ۹۲-۱۳۷۳ ۱۶۶
- نمودار ۹۷-۱: سهم استان کرمان از کل فرستنده‌های تلویزیونی کشور در سال ۱۳۸۳ ۱۸۸
- نمودار ۹۸-۱: سهم استان کرمان از کل فرستنده‌های تلویزیونی کشور در سال ۱۳۹۲ ۱۸۸
- نمودار ۹۹-۱: روند تغییر تعداد فرستنده‌های رادیویی استان کرمان طی دوره ۸۳-۱۳۷۳ ۱۹۱
- نمودار ۱۰۰-۱: پوشش جمعیتی شبکه‌های تلویزیونی در سال ۱۳۷۳ ۱۹۴
- نمودار ۱۰۱-۱: پوشش جمعیتی شبکه‌های تلویزیونی در سال ۱۳۷۹ به تفکیک شهرستان ۱۹۶
- نمودار ۱۰۲-۱: پوشش جمعیتی شبکه تلویزیون در سال ۱۳۸۳ به تفکیک شهرستان ۱۹۸
- نمودار ۱۰۳-۱: سهم تولیدات برنامه رادیویی استان کرمان در سال ۱۳۷۳ ۲۰۰
- نمودار ۱۰۴-۱: سهم تولید برنامه رادیویی به تفکیک نوع آن‌ها در استان کرمان ۱۳۷۳ ۲۰۱
- نمودار ۱۰۵-۱: سهم انواع تولیدات برنامه رادیویی استان کرمان ۱۳۷۹ ۲۰۱
- نمودار ۱۰۶-۱: سهم تولید برنامه‌های رادیویی استان کرمان ۱۳۷۹ ۲۰۲

- نمودار ۱-۱۰۷: سهم تولید برنامه‌های رادیویی استان کرمان در سال ۱۳۸۳ ۲۰۴
- نمودار ۱-۱۰۸: مجموع تولیدات برنامه تلویزیونی استان کرمان ۱۳۷۳ ۲۰۵
- نمودار ۱-۱۰۹: سهم تولیدات برنامه‌های تلویزیونی استان کرمان ۱۳۷۳ ۲۰۶
- نمودار ۱-۱۱۰: مجموع تولیدات برنامه تلویزیونی استان کرمان در سال ۱۳۷۹ ۲۰۷
- نمودار ۱-۱۱۱: سهم تولیدات برنامه‌های تلویزیونی استان کرمان در سال ۱۳۸۳ ۲۰۸
- نمودار ۱-۱۱۲: سهم تولیدات برنامه رادیویی استان کرمان نسبت به کل کشور در دوره ۸۳-۱۳۷۳ ۲۱۰
- نمودار ۱-۱۱۳: سهم استان کرمان از کل تولیدات تلویزیونی کشور در دوره ۸۳-۱۳۷۳ ۲۱۰
- نمودار ۱-۱۱۴: سهم استان کرمان از کل برنامه پخش شده رادیویی کشور در دوره ۸۳-۱۳۷۳ ۲۱۲
- نمودار ۱-۱۱۵: سهم استان کرمان از مجموع برنامه‌های پخش شده تلویزیون کشور در دوره ۸۳-۱۳۷۳ ۲۱۴

فهرست جداول

- جدول ۱-۱: مقایسه تعداد صندوق پست در استان و کشور در دوره ۹۲-۱۳۷۳ ۱۲
- جدول ۲-۱: مقایسه تعداد دفاتر پستی (شهری و روستایی) در استان و کشور در دوره ۹۲-۱۳۷۳ ۱۶
- جدول ۳-۱: مقایسه تعداد نمایندگی‌ها و ادارات پست کل استان و کشور در دوره ۹۲-۱۳۷۳ ۲۲
- جدول ۴-۱: مقایسه انواع خدمات ارائه شده نوین پستی در استان و کشور (هزار مورد) ۲۴
- جدول ۵-۱: تعداد مرسولات متعارف توزیع شده (رسیده از مبادی داخل کشور) در سال ۱۳۷۳ ۳۳
- جدول ۶-۱: تعداد مرسولات متعارف توزیع شده (رسیده از مبادی داخل کشور) در سال ۱۳۷۹ ۳۸
- جدول ۷-۱: سهم هر شهرستان از کل مرسولات وارد شده به استان در سال ۷۹-۱۳۷۳ (درصد) ۴۰
- جدول ۸-۱: سهم مرسولات رسیده به استان نسبت به کشور به تفکیک نوع آن‌ها در سال‌های ۷۹-۱۳۷۳ ۴۱
- جدول ۹-۱: سهم هریک از مرسولات پستی وارد شده به استان برحسب نوع آن طی سال ۱۳۸۳ ۴۵
- جدول ۱۰-۱: تعداد مرسولات پستی داخلی وارد شده به استان در سال ۱۳۸۳ ۴۵
- جدول ۱۱-۱: سهم هریک از مرسولات پستی وارد شده به استان برحسب نوع آن طی سال ۱۳۹۲ ۴۶
- جدول ۱۲-۱: تعداد مرسولات پستی داخلی وارد شده به استان در سال ۱۳۹۲ ۴۷
- جدول ۱۳-۱: تعداد مرسولات متعارف توزیع شده (رسیده از مبادی خارج از کشور) به استان کرمان در سال ۱۳۷۳ ۵۳
- جدول ۱۴-۱: تعداد مرسولات متعارف توزیع شده (رسیده از مبادی خارج از کشور) به استان کرمان در سال ۱۳۷۹ ۵۸
- جدول ۱۵-۱: تعداد مرسولات پستی وارد شده از مبادی خارج از کشور به استان در سال ۱۳۸۳ ۶۲
- جدول ۱۶-۱: مقایسه سهم مرسولات وارد شده به استان از مبادی خارج از کشور طی سال‌های ۷۳، ۷۹ و ۱۳۸۳ ۶۳
- جدول ۱۷-۱: تعداد مرسولات پستی وارد شده از مبادی خارج از کشور به استان در سال ۱۳۹۲ ۶۵
- جدول ۱۸-۱: سهم هریک از مرسولات پستی وارد شده به استان برحسب نوع آن طی سال ۱۳۹۲ ۶۵
- جدول ۱۹-۱: تعداد مرسولات پستی صادر شده از استان به مقاصد داخل کشور طی سال ۱۳۷۳ ۷۰
- جدول ۲۰-۱: تعداد مرسولات پستی صادر شده از استان به مقاصد داخل کشور طی سال ۱۳۷۹ ۷۶
- جدول ۲۱-۱: تعداد مرسولات پستی صادر شده از استان به مقاصد داخل کشور طی سال ۱۳۸۳ ۸۱
- جدول ۲۲-۱: بررسی و مقایسه سهم استان از تعداد مرسولات پستی داخلی صادر شده طی سال‌های ۸۳، ۷۹ و ۱۳۷۳ ۸۲

- جدول ۱-۲۳: تعداد مرسولات داخلی صادر شده از استان کرمان طی سال ۱۳۹۲ ۸۴
- جدول ۱-۲۴: سهم هریک از مرسولات پستی وارد شده به استان بر حسب نوع آن طی سال ۱۳۹۲ ۸۴
- جدول ۱-۲۵: بررسی تعداد مرسولات پستی صادر شده از استان به مقصد خارج از کشور طی سال ۱۳۷۳ ۸۹
- جدول ۱-۲۶: بررسی تعداد مرسولات پستی صادر شده از استان به مقصد خارج از کشور طی سال ۱۳۷۹ ۹۵
- جدول ۱-۲۷: بررسی تعداد مرسولات پستی صادر شده از استان به مقصد خارج از کشور طی سال ۱۳۸۳ ۱۰۰
- جدول ۱-۲۸: بررسی و مقایسه سهم استان از تعداد مرسولات پستی صادر شده به خارج طی سال های ۸۳-۱۳۷۳ ۱۰۱
- جدول ۱-۲۹: تعداد مرسولات پستی داخلی صادر شده به خارج بر حسب نوع آن طی سال ۱۳۹۲ ۱۰۳
- جدول ۱-۳۰: سهم هریک از مرسولات پستی داخلی صادر شده به خارج بر حسب نوع آن طی سال ۱۳۹۲ .. ۱۰۳
- جدول ۱-۳۱: نسبت جمعیت به دفاتر پستی استان کرمان در سال ۱۳۷۳ ۱۰۴
- جدول ۱-۳۲: نسبت جمعیت به دفاتر پستی استان کرمان در سال ۱۳۸۳ ۱۰۵
- جدول ۱-۳۳: نسبت جمعیت به دفاتر پستی استان کرمان در سال ۱۳۹۲ ۱۰۶
- جدول ۱-۳۴: جمعیت به صندوق پستی استان کرمان در سال ۱۳۷۳ ۱۰۷
- جدول ۱-۳۵: نسبت جمعیت به صندوق پستی استان کرمان در سال ۱۳۸۳ ۱۰۸
- جدول ۱-۳۶: نسبت جمعیت به صندوق پستی استان کرمان در سال ۱۳۸۳ ۱۰۹
- جدول ۱-۳۷: مقایسه سرانه مرسولات پستی استان کرمان و کشور در سال ۱۳۷۳ ۱۱۱
- جدول ۱-۳۸: سرانه مرسولات پستی استان کرمان به تفکیک شهرستان ۱۳۷۳ ۱۱۱
- جدول ۱-۳۹: محاسبه سرانه مرسولات طی سال ۱۳۷۹ در استان کرمان و مقایسه با کشور ۱۱۲
- جدول ۱-۴۰: مقایسه سرانه مرسولات پستی استان کرمان و کشور در سال ۱۳۸۳ ۱۱۴
- جدول ۱-۴۱: مقایسه سرانه مرسولات پستی استان کرمان و کشور در سال ۱۳۹۲ ۱۱۵
- جدول ۱-۴۲: مقایسه پوشش جمعیتی به ازای هر واحد پستی استان و کشور ۱۱۷
- جدول ۱-۴۳: مقایسه پوشش مساحتی به ازای هر واحد پستی استان و کشور ۱۱۹
- جدول ۱-۴۴: تعداد کانال های سویچ راه دور استان کرمان سال ۱۳۷۹ ۱۳۱
- جدول ۱-۴۵: تعداد کانال های مخابرات استان کرمان سال ۱۳۷۹ ۱۳۱
- جدول ۱-۴۶: تعداد سویچ های TX مخابرات استان کرمان سال ۱۳۷۹ ۱۳۲
- جدول ۱-۴۷: تعداد کانال های سویچ راه دور استان کرمان سال ۱۳۸۳ ۱۳۲
- جدول ۱-۴۸: تعداد کانال های مخابرات استان کرمان سال ۱۳۸۳ ۱۳۳

- جدول ۱-۴۹: تعداد سوییچ‌های TX مخابرات استان کرمان سال ۱۳۸۳ ۱۳۳
- جدول ۱-۵۰: تعداد تلفن‌های منصوبه استان کرمان به تفکیک شهرستان در سال ۱۳۸۳ ۱۳۴
- جدول ۱-۵۱: تعداد تلفن مشغول به کار ثابت استان کرمان در سال ۱۳۸۳ ۱۳۶
- جدول ۱-۵۲: تعداد تلفنهای منصوبه استان کرمان به تفکیک شهرستان در سال ۱۳۹۲ ۱۳۸
- جدول ۱-۵۳: تعداد تلفن مشغول به کار ثابت استان کرمان در سال ۱۳۹۲ ۱۴۰
- جدول ۱-۵۴: مقایسه تعداد تلفن‌های ثابت در استان و کشور طی سال‌های ۱۳۷۳-۹۲ ۱۴۳
- جدول ۱-۵۵: مقایسه ضریب نفوذ تلفن ثابت استان کرمان و کشور طی سال‌های ۱۳۷۳-۹۲ ۱۴۹
- جدول ۱-۵۶: سهم هر شهرستان از تعداد تلفن همراه استان در سالهای ۱۳۷۹-۹۲ ۱۵۳
- جدول ۱-۵۷: مقایسه ضریب نفوذ تلفن همراه استان و کشور ۱۵۵
- جدول ۱-۵۸: تعداد تلفن‌های همگانی استان به تفکیک شهرستان طی سال‌های ۱۳۷۳-۹۲ ۱۵۹
- جدول ۱-۵۹: ضریب نفوذ تلفن‌های همگانی (شهری - راه دور) استان به تفکیک شهرستان ۱۶۲
- جدول ۱-۶۰: ظرفیت شبکه‌های مخابراتی استان کرمان به تفکیک شهرستان در سال ۱۳۷۳ ۱۶۷
- جدول ۱-۶۱: ظرفیت شبکه‌های مخابراتی استان کرمان به تفکیک شهرستان در سال ۱۳۷۹ ۱۶۸
- جدول ۱-۶۲: ظرفیت شبکه‌های مخابراتی استان کرمان به تفکیک شهرستان در سال ۱۳۸۳ ۱۷۰
- جدول ۱-۶۳: تعداد مراکز مخابراتی استان کرمان به تفکیک شهرستان در سال ۱۳۷۳ ۱۷۱
- جدول ۱-۶۴: تعداد مراکز مخابراتی استان کرمان به تفکیک شهرستان در سال ۱۳۷۹ ۱۷۳
- جدول ۱-۶۵: تعداد مراکز مخابراتی استان کرمان به تفکیک شهرستان در سال ۱۳۸۳ ۱۷۴
- جدول ۱-۶۶: تعداد مراکز مخابراتی استان کرمان به تفکیک شهرستان در سال ۱۳۹۲ ۱۷۶
- جدول ۱-۶۷: کیفیت سرویس مراکز PC استان کرمان در مسیرهای (ISC-PC/SC-MS-TC-LX) سال ۱۳۸۳ ۱۷۸
- جدول ۱-۶۸: بررسی شاخصهای تعداد کاربران، ضریب نفوذ و ICP و ISP در استان کرمان ۱۸۱
- جدول ۱-۶۹: مقایسه تعداد ایستگاه و فرستنده اصلی تلویزیونی در استان و کشور ۱۸۷
- جدول ۱-۷۰: تعداد فرستنده‌های رادیویی استان کرمان به تفکیک شهرستان ۱۹۰
- جدول ۱-۷۱: تعداد ایستگاه‌ها و فرستنده‌های اصلی رادیویی موج متوسط ۱۹۲
- جدول ۱-۷۲: تعداد ایستگاه‌ها و فرستنده‌های اف ام ۱۹۳
- جدول ۱-۷۳: درصد پوشش جمعیتی شبکه‌های تلویزیونی در سال ۱۳۷۳ ۱۹۴
- جدول ۱-۷۴: درصد پوشش جمعیتی شبکه‌های تلویزیونی در سال ۱۳۷۹ ۱۹۵

- جدول ۱-۷۵: درصد پوشش جمعیتی شبکه‌های تلویزیونی در سال ۱۳۸۳ ۱۹۷
- جدول ۱-۷۶: میزان پوشش رادیویی مرکز کرمان ۱۹۹
- جدول ۱-۷۷: مدت زمان تولید برنامه‌های رادیویی تولید مرکز کرمان به تفکیک هدف (برحسب ساعت) ۲۰۰
- جدول ۱-۷۸: مدت زمان تولید برنامه‌های رادیویی استان در سال ۱۳۷۹ ۲۰۳
- جدول ۱-۷۹: زمان تولید برنامه‌های تلویزیونی استان کرمان در سال ۱۳۷۳ ۲۰۵
- جدول ۱-۸۰: میزان تولید برنامه‌های تلویزیونی در استان طی سال ۱۳۷۹ ۲۰۷
- جدول ۱-۸۱: ساعت تولید برنامه رادیو و تلویزیون استان و کشور طی سال ۱۳۸۳، ۱۳۷۹ ۲۰۹
- جدول ۱-۸۲: مقایسه کلی بین ساعت پخش برنامه رادیو و تلویزیون استان و کشور ۲۱۱
- جدول ۱-۸۳: سهم استان کرمان نسبت به کشور در پخش برنامه طی سال‌های ۸۳-۱۳۷۳ (درصد) ۲۱۴

۱-۳-۳- تحلیل ویژگی های زیربنایی

۱-۳-۳-۱ شبکه ارتباطات

مقدمه

نظام ارتباطات به مثابه یک منظومه درون پویا است که می تواند نقش بهسازی و هماهنگ سازی زندگی را در نقاط مختلف زیستی ایفا نماید. این سیستم با انتقال سریع اطلاعات، مقیاس واحدهای طبیعی را بزرگ تر می سازد. به همین دلیل امروزه ارتباطات فرکانسی و مخابراتی در همه شئون حیات جامعه های بشری پیشرفته نفوذ کرده و نقشی برجسته در توسعه اقتصادی، اجتماعی و فرهنگی این جوامع بر عهده گرفته و چنین است که همه کشورها تلاش می کنند نه تنها خدمات ارتباطی را در شهرها گسترش دهند بلکه روستاها را نیز به همراه ارتباط جاده ای به ارتباط مخابراتی و پستی مجهز سازند.

بر این اساس خدمات ارتباطی از راه دور به ویژه در واحدهای دورافتاده جغرافیایی، جایگزینی به موقع برای برخی خدمات جاده ای است و بدین ترتیب توسعه خدمات پستی و مخابراتی باید از مهم ترین راهبردهای توسعه در سطح استان و مناطق روستایی و مناطق تک افتاده و صعب العبور باشد. چرا که نبود دسترسی به تسهیلات ارتباطی و یا عدم تعادل های بخشی قابل لمس در این حوزه در استان و به ویژه در کشوری با ویژگی های طبیعی، جغرافیایی و توپوگرافی ایران، بیش از پیش دام عقب ماندگی را بر سر راه توسعه نواحی محروم و رشد نیافته می گستراند. بر این اساس اهمیت اقتصادی، اجتماعی، سیاسی و فرهنگی پست، مخابرات، رادیو و تلویزیون و به طور کلی بخش ارتباطات بر کسی پوشیده نیست.

استان کرمان با وجود برخورداری از استعداد های طبیعی و تنوع اقلیمی، آن گونه که باید و شاید، شاهد پیشرفت در بخش ارتباطات می بود، پیشرفت چندانی نداشته است. همانند بسیاری از بخش های دیگر اقتصادی و زیربنایی متأسفانه شبکه ارتباطات استان به جز در تعدادی زیر بخش های محدود در مقایسه با سایر نقاط کشور از توسعه کمتری برخوردار بوده و این امر توجه بیشتر مسئولین را طالب بوده و نیاز چاره اندیشی جهت حرکت به سوی حداقل های مشخص شده در برنامه های پنج ساله توسعه اقتصادی، اجتماعی و فرهنگی را جویا می باشد. تکنولوژی و پدیده ارتباطات، در دهه های اخیر از چنان رشد شتابنده ای برخوردار بوده که در سال های اخیر از آن به عنوان «انقلاب ارتباطات و اطلاعات» یاد می کنند. آثار و نتایج مترتب، به این انقلاب چنان گسترده و عمیق است که

نمی‌توان کیفیت و کمیت آن را در رابطه زندگی بشری پیش‌بینی کرد. بی‌دلیل نیست که همه کشورها ناگزیر از به‌کارگیری گسترده‌ی تکنولوژی مخابرات در همه شئون زندگی اجتماعی خود ملزم به همگانی با تحولات و پیشرفت‌های این بخش اقتصادی‌اند. تحقیقات و بررسی‌های انجام شده نشان داده که اگر توسعه تلفن شهری در ایران تنها ۱٪ در ترافیک شهری اثر گذارد، روزانه ۵/۷۷ میلیون و سالانه ۲/۰۷۷ میلیارد ریال در هزینه‌های ناشی از ترافیک (از جمله استهلاک وسایل نقلیه، هزینه سوخت، اوقات تلف شده، و هزینه سفر) صرفه‌جویی خواهد شد. سودآوری مخابرات تا حدی است که برای یک مکالمه تلفنی رقم یک وات انرژی برآورده شده و حال آنکه برای یک سفر ۶ کیلووات انرژی لازم است. اگرچه برآورد و سنجش میزان تأثیر مخابرات در توسعه اقتصادی اجتماعی، سیاسی و فرهنگی کشور کاری بس دشوار است، ولی به همبستگی تنگاتنگی آن با کلیت شئون اجتماعی باید توجه داشت.

صداوسیما جمهوری اسلامی ایران با هدف توسعه شبکه‌های سراسری و استانی، افزایش تولید و پخش و گسترش پوشش‌های جغرافیایی، جمعیتی و رادیویی - تلویزیونی، تحولات کمی خود را از سال ۱۳۷۳ آغاز نموده است. این سازمان بر اساس وظایف و رسالت‌هایی که دارد و از طرفی به سبب برخورداری از طیف وسیع مخاطبان با سلايق مختلف برنامه‌های متنوعی را تولید و پخش می‌کند. در همین راستا با توجه به بسترسازی جهت تهیه سند ملی آمایش سرزمین، این مطالعه به بررسی وضع موجود در شبکه ارتباطات استان در زیر بخش‌های پست، مخابرات، رادیو و تلویزیون پرداخته و با مقایسه امکانات ارتباطی استان، کمبودها و نقاط ضعف و قوت بخش‌های مذکور را مورد بررسی قرار می‌دهد.

برخی تعاریف و مفاهیم

سرانه مرسولات پستی:

عبارت است از حاصل تقسیم کل مرسولات پستی به جمعیت که واحد آن مرسوله می‌باشد. هرچه قدر این شاخص بیشتر باشد بیانگر جایگاه مطلوب و مناسب‌تر پست در منطقه و نشان‌دهنده توسعه فرهنگ پست در بین مردم است.

پوشش جمعیتی به ازای هر واحد پستی:

این شاخص نشان می‌دهد که به ازای چه تعداد از ساکنان هر منطقه یک واحد پستی وجود دارد و از تقسیم جمعیت هر ناحیه به تعداد واحدهای پستی همان ناحیه به دست می‌آید. لازم به ذکر است که برای محاسبه تعداد واحدهای پستی باید کلیه واحدهای پستی شهری را به اضافه دفاتر پستی روستایی و نمایندگی‌های پستی روستایی با یکدیگر جمع نمود.

پوشش مساحتی به ازای هر واحد پستی:

این شاخص از تقسیم مساحت استان یا منطقه بر تعداد واحدهای پستی آن استان یا منطقه به دست می‌آید و واحد آن کیلومتر مربع می‌باشد. هرچه قدر این شاخص کمتر باشد نشان‌دهنده بهتر بودن امکانات پستی منطقه می‌باشد. البته مساحت منطقه در بیشتر بودن این شاخص نقش تعیین کننده خواهد داشت و پیش‌بینی می‌شود که این شاخص برای مناطق کویری به دلیل پایین بودن جمعیت و به تبع آن به دلیل کمتر بودن امکانات پستی، بیشتر باشد.

نمایندگی پستی:

منظور از نمایندگی‌های پستی شهری و روستایی کلیه دفاتر خدمات ارتباطی شهری و نمایندگی‌های پستی روستایی می‌باشند. واحد این شاخص با واحد اندازه‌گیری «واحد» مشخص شده است. این شاخص همچنین می‌تواند به عنوان نمادی از میزان دسترسی خدمات پستی تلقی گردد.

ضریب نفوذ:

تعداد تلفن ثابت که به ازای هر صد نفر در کشور موجود می‌باشد.

مشترک تلفن:

به اشخاصی گفته می‌شود که دارای خط تلفن ثابت می‌باشند.

تعداد مشترکین به کل کارکنان:

این شاخص از تقسیم تعداد کل مشترکین به تعداد کل کارکنان به دست می‌آید و هرچه مقدار این شاخص بیشتر باشد بیانگر بهره‌وری بالاتر نیروی انسانی می‌باشد.

شاخص تعداد کل مشترکین به کل هزینه کارکنان (PL^2):

این شاخص از تقسیم تعداد کل مشترکین به کل هزینه کارکنان به دست می‌آید و واحد آن نفر میلیون ریال می‌باشد هرچه قدر این شاخص بیشتر باشد بیانگر بالا بودن بهره‌وری نیروی انسانی می‌باشد.

شاخص تعداد شماره‌های منصوبه به کل دارایی‌ها (PKI):

این شاخص از تقسیم کل شماره‌های منصوبه در هر استان به کل دارایی‌های شرکت مخابرات آن استان به دست می‌آید و واحد آن تلفن به میلیون ریال می‌باشد. این شاخص به علت افزایش سرمایه‌گذاری در سال ۸۰ در اکثر شرکت‌های مخابراتی و رشد کمتر تلفن‌های منصوبه نسبت به سرمایه‌گذاری با کاهش روبرو بوده است.

شاخص ارزش افزوده به سرمایه (PK^۲):

این شاخص از تقسیم ارزش افزوده به سرمایه (شرکت) به دست می‌آید و واحد آن ریال می‌باشد.

شاخص تعداد کل پالس‌های مکالمه شده به مجموع مشترکین (PS^۱):

این شاخص از تقسیم تعداد کل پالس‌های مکالمه شده طی سال به مجموع مشترکین به دست می‌آید و واحد آن پالس به نفر می‌باشد. هرچه قدر این شاخص بیشتر باشد بیانگر استفاده بیشتر از سیستم مخابراتی می‌باشد.

شاخص بهره‌وری کل عوامل:

این شاخص از تقسیم کل درآمدهای شرکت‌های مخابرات به کل هزینه‌های عملیاتی آنها به دست می‌آید. هرچه قدر این شاخص برای شرکتی بیشتر باشد بیانگر بهره‌وری بیشتر عوامل شاغل در آن شرکت می‌باشد و برعکس کمتر بودن این شاخص نشان‌دهنده پایین بودن بهره‌وری کل عوامل می‌باشد.

تولید برنامه رادیویی و تلویزیونی:

فرآیندی است که با تلفیق تخصصی عناصر محتوایی (پیام) و ساختاری با بهره‌گیری از منابع لازم، منجر به ساخت یک برنامه رادیویی / تلویزیونی می‌شود.

پخش برنامه رادیویی و تلویزیونی:

عبارت است از شکل نهایی و ارسال شده یک برنامه رادیویی / تلویزیونی است که مخاطب قادر به دریافت آن می‌باشد.

شبکه رادیویی و تلویزیونی:

ساختاری سازمانی است که مجموعه فعالیت‌های تولید، تأمین، تنظیم و پخش برنامه‌های رادیویی و تلویزیونی را بر اساس اهداف و مأموریت‌های تعریف شده و مشخص بر عهده دارند.

۱-۳-۱-۱-۱- تحلیل میزان دسترسی، زمان ارسال و هزینه انجام خدمات پستی در نقاط

شهری و روستایی

۱-۳-۱-۱-۱-۱- تحلیل شبکه ارتباطات، بخش پست

۱- تاریخچه پست در ایران

کوروش در لشکرکشی‌هایی که هرگز به نابودی بلاد و به کشتار سکنه و یغمای اموال مردمان بی‌آزار و به اسارت ملل منتهی نمی‌شد و پیروی او کوچک‌ترین تغییری در ثروت، مذهب، آداب و سنن اقوام شکست‌خورده ایجاد نمی‌کرد به این نکته توجه داشت که ممکن است در غیاب او فتنه‌ای حادث شود که اگر به سرعت از آن جلوگیری نکند موجب زیانی بزرگ می‌شود و او را وادار می‌کند تا برخلاف سیادت و شیوه فرمانروایی‌اش کاری را که در خارج مملکت شروع کرده است، ناتمام گذارده به کشور بازگردد، از این رو مقرر کرد که در راه‌های بزرگ و خطوط حرکت سپاه، به‌ویژه از میدان نبرد تا مقر حکومتش ایستگاه‌هایی بافاصله‌های مناسب آماده شود و در هر یک از آن‌ها به نسبت موقع و امکانات محل یک یا چندین ملازم با تعدادی اسب و استر و لوازم آسایش فراهم کنند و سازوبرگ مسافرت و استراحت نامه بران پادشاهی را از هر جهت فراهم کنند. سرپرست ایستگاه موظف بود که پیوسته چند اسب و یک یا دو پیکر آماده در اختیار داشته باشد تا کار راکب و مرکوب از راه رسیده را ادامه دهند، پیکرهای دولتی باید به‌مجرد گرفتن نامه، سوار اسب شوند و با سرعت هر چه تمام‌تر به ایستگاه بعدی بتازند، و در آنجا نامه را به پیکری که آماده ادامه راه بود، بسپارند، بدین ترتیب باید نامه‌ها را از ایستگاه به ایستگاه انتقال داده و رسید بگیرند. کوروش با استفاده از این موسسه بود که از سال ۱۱۵۰ تا ۱۱۷۰ قبل از هجرت بر جمیع دولت‌های قوی پنجه آن روزگار غلبه کرد و نام خویش را جاودان ساخت، از طریق این موسسه مفید از آنچه در دورترین نواحی اتفاق می‌افتاد باخبر می‌شد.

کوروش حکم کرده بود که در جاده‌های مملکت اسطبل‌هایی بنا کنند که فاصله هر یک با دیگری مساوی باشد و یک اسب بتواند در طی یک روز آن را پیماید و در آنجا چند اسب و مهم‌تر بگمارند در هر یک از آن‌ها یک

مباشر باهوش و زیرک مستقر شود تا نوشته‌هایی را که یک چابک‌سوار می‌آورد، بگیرد و به یک نفر دیگر واگذار کند، مواظبت از سواران و اسب‌های از راه رسیده و خسته و مخارج آن‌ها به عهده مباشر بود.

بنا به گفته گزنفون، کوروش کبیر اداره پست منظم را به وجود آورد و بنا به گفته هرودوت او از دریای اژه تا شهر شوش یک‌صد و یازده ایستگاه دایر کرده و رابطه مستدامی با پایتخت برقرار کرد و این عمل در زمان سرکوبی سکاها بود و اگر قول اخیر درست باشد، باید گفت که اداره پست در روزگار کوروش فقط در شاهراه بزرگ بین شوش و دریای اژه بود و چندان وسعتی نداشت. با این هم باید قبول کرد که آن پادشاه در زمانی که بنیاد سلطنت با عظمت هخامنشی را بر پایه‌ای مستحکم و استوار کرد و درفش با افتخار ایران را از کنار سیحون تا بغاز داردانل و سواحل فلسطین و از کرانه سند تا جزیره العرب به اهتزاز در می‌آورد به ایجاد چاپاری و انشاء طرقره اقدام کرد، اما از آنجا که اکثر اوقات زمامداری او به جهانگشایی صرف می‌شد، تکمیل آور جهان داری را برای داریوش بزرگ باقی گذارد.

داریوش بر کشوری پهناور از تونس تا هندوستان و از دریای آردل تا عدم که دارای ۴۶ قوم با زبان‌ها و نژادها و آیین‌های گوناگون بودند، سلطنت می‌کرد و برای پاس داشتن آن امپراطوری عظیم وسایل و تشکیلات حیرت بخشی فراهم کرد که یکی از آن‌ها توسعه و تکامل اداره نامه‌رسانی و استخبار بود. داریوش از ۱۱۰۸ تا ۱۱۴۳ پیش از هجرت بر امپراطوری ایران فرمان راند و در مدت ۳۵ سال سلطنت آثاری از خود به یادگار گذارد که یکی از آن‌ها تأسیس یا تکامل تشکیلات پستی است. شهریاری هخامنشی اداره نامه‌رسانی را به پایه‌ای رسانید که آن را پست تام و تمام می‌خواندند، او پس از توسعه خطوط کاروان رو برای اینکه نه تنها مأموران چاپاری بلکه جمیع مردم از وسایل آسایشی در مسیر راه‌ها بهره‌مند شوند، مقرر کرد که اولاً ایستگاه‌های پستی کوروش را توسعه و مبدل به مهمانسرا کنند، ثانیاً در راه‌های جدید الاحداث و قدیمی هم بافاصله‌های منظم مهمانخانه‌های پاکیزه بنا کنند و جمیع وسایل آسایش رهگذران و چهارپایان را در هر مهمانگاهی فراهم دارند تا از طرفی اسبان «آنکارا»^۱ و پیکان شاهی در آنجاها مستقر شوند و از طرف دیگر تاجران و مسافران بتوانند در مهمانسرا درنگ کنند و از رنج راه بیاسایند، این مهمانخانه‌ها را به زبان یونانی استاتمس می‌خواند که به معنی ایستگاه می‌باشد در هر ایستگاه به نسبت اهمیت و موقعیت یک یا چندین اسب یا چندین اسب با زین و یراق حاضر نگاه می‌داشتند تا در موقع لزوم مورد استفاده چهارپایان واقع شود، برخی از پیک‌ها که مخصوص شاه یا فرماندهان بزرگ بودند، احکام یا نامه بسیار مهمی را حمل می‌کردند. این یک نمی‌توانست مکتوب را به دیگری تسلیم کند و باید پس از اندک استراحتی به سوی مقصد حرکت کند، بدین ترتیب چارها شب و روز در حرکت بودند تا اوامر مرکز را به ایالات

^۱ - اسب‌های حامل پست

برسانند، هرودوت چاپارهای دولتی را به نام آگگ گاروی (AGGARUI) می‌نامد که بعدها به آنکاروی و آنکارا تغییر شکل داده شد.^۲

۲- اداره پست در روزگار ساسانیان

اداره پست در روزگار ساسانیان به دیوان برید یا «برت» (BARET) موسوم بوده و مردم عادی حق استفاده از وسایل نقلیه یا ارسال مکتوب‌های خود به وسیله پیک‌های دولتی را نداشتند. در همین زمان به موجب عهدنامه خسرو انوشیروان با «ژوشینین» امپراتور روم اجازه داده شد تا رسولان دو طرف بتوانند از اسب‌های چاپاری همدیگر برای رسانیدن فرمان‌ها و مکاتبات خود استفاده نمایند، اداره پست و همچنین ایستگاه‌های پست به نام «اسکودر» نامیده شد که بعدها استفاده از این تشکیلات منظم توسط اعراب تقلید شد.

۳- پست بعد از اسلام

اعراب پس از استیلا بر ایران علاوه بر فراگیری رسم کشور دارای از ایرانیان، برخی کلمات اصیل فارسی را با تغییرات، لباس عربی پوشانیدند، از آن جمله دیوان برید بود، دیوان برید در روزگار خلفای عباسی به شیوه دوران اموی به راهنمایی و کارگردانی ایرانیان رونقی تمام یافت و دارای تشکیلاتی شد که از هر جهت همانند دیوان برید ایام استقلال ایران بود. کلیه وقایع مهم استان‌ها به وسیله افرادی که در استان‌ها به نام صاحب البرید گمارده شده بودند به عرض خلیفه می‌رسید، او در واقع نماینده مخصوص دولت مرکزی بود و هرچند گاه گزارش‌های محرمانه‌ای راجع به وضع استان، جریان امور، اوضاع کشاورزی، و دهقانان، رویه اولیای امور در حمل و وضع موجودی سیم و زر را برای خلیفه می‌فرستاد. صاحب البرید باید در هنگام بازدید قشون و همچنین موقع پرداخت حقوق آنان حاضر می‌بود و نامه‌های خصوصی استان نیز با پست دولتی حمل می‌شد.

در ایران پست‌ها به وسیله اسب و قاطر و در آفریقا و شام به وسیله شتر حمل می‌شد، در سراسر کشور ۹۳۰ چاپارخانه که در آنجا افراد لازم و دو اسب وجود داشت بر پا شده بود به طوری که اشخاص متفرقه نیز می‌توانستند با دادن کرایه از این دو اسب استفاده کنند.

^۲ - اوژن گالدا، پست و وسایل ارتباطیه در گذشته و حال، تاریخ پست و تلگراف و تلفن

۴- پست جدید در ایران

امیر کبیر در زمانی که گرفتار فتنه‌های آغاز سلطنت ناصرالدین شاه بود، اداره چاپار بسیار منظمی در خطوط مورد نیاز فراهم و مانند سابق آن را مختص به کارهای دولتی کرد، اما همت او هرگز مقصود بر مصالح آتی نشد. وی همواره برای هر یک از شعب امور کشوری تشکیلات مناسب و طرح و مقدمات کارها را به نحوی آماده می کرد که در نخستین فرصت بتواند آن‌ها را شالوده بناهای عظیم قرار دهد و از این طریق بتواند کاخ مؤسسات دولتی را برافرازد، به همین منظور اداره چاپای را با وسایلی مجهز ساخت که در آینده نزدیکی بتواند از صورت انحصاری دولت خارج شود و به صورت اداره پست در دسترس عموم ملت قرار گیرد و بدین نحو در آغاز سال ۱۲۶۲ مطالعات لازم به انجام رسید و در آغاز سال ۱۲۶۷ اداره پست در معرض استفاده عموم قرار داده شد. به این معنی که در بسیاری از خطوط مهم، ایستگاه‌های متعددی فراهم شد که از این پس می توانست نامه‌های خود را با پرداخت وجهی ناقابل به چاپار دولتی سپرده و در موقع مسافرت هم از چارپایان آن اداره استفاده کنند. طبق نامه‌ها، مقرر شد ماهی دو بار یکی در ابتدا و دیگری در پانزده هر ماه چاپار به آذربایجان، فارس، گیلان، مازندران، کرمان، خراسان، استرآباد و کرمانشاهان برود و مراجعت کند، بنابراین آغاز فعالیت اداره پست به صورت استفاده عموم از سال ۱۲۶۷ شروع شد.

امیر کبیر هم در آغاز ناگزیر شد که ایستگاه‌های چاپار را در شهرها و آبادی‌ها قرار دهد و به همین علت فاصله آن‌ها، مناسب بود، اما بعد از چند ماه به دست امیر کبیر در هر شش فرسنگی، یک چاپارخانه دایر و این چاپارخانه‌ها از نظر شکل مانند هم ساخته شد تا از سایر بناها متمایز باشد، در این چاپارخانه‌ها وسایل آسایش مسافران محلی برای نگهداری چاپاریان، آب‌انبار و دفتر کار تعبیه شد و در هر کدام تعدادی اسب نگهداری می شد، در چاپارخانه‌ها نظم و انتظام خاصی حاکم بود و مسافران از این نظم رضایت داشتند. امیر کبیر برای اداره چاپارخانه فردی لایق به نام شفیع خان را به ریاست اداره پست انتخاب کرد و در سال ۱۲۶۸ تعرفه مراسلات و مقررات مربوط به اداره پست از طریق روزنامه به اطلاع عامه مردم رسید. در ضمن برای اطمینان از رسیدن نامه به گیرنده مقرر شد، گیرنده نامه یا مباشرین چاپارخانه موظف به دادن پاسخ شوند.

۵- نقش پست و اهمیت آن در جامعه

پست به عنوان یکی از ارکان سیاسی، اداری، اقتصادی، اجتماعی و فرهنگی و عامل همبستگی ملی و میهنی و حتی جهانی شناخته شده است و در برقراری ارتباطات و فعالیت‌های جوامع نقش زیربنایی ایفا می‌کند. با این تعریف ملاحظه می‌شود که تمام فعالیت‌های اقتصادی، اجتماعی و فرهنگی نیازمند خدمات پستی است و مطمئناً یک پست با کیفیت و سرعت و امنیت مطلوب کمک مؤثری در توسعه و پیشرفت جامعه خواهد بود. بنابراین نقش و اهمیت پست در جامعه را می‌توان در چهار عنوان کلی بیان کرد.

الف) اهمیت سیاسی و اداری

توسعه و پیشرفت امور اداری و سیاست‌گذاری در هر کشور با توجه به نقل و انتقال اسناد و مدارک و بخش‌نامه‌های اداری در اسرع وقت و همچنین وصول و اتصال اطلاعات در اقصی نقاط کشور به وسیله پست، نقش و اهمیت پست را در این زمینه تعیین می‌کند.

ب) اهمیت اقتصادی

حیات اقتصادی بسیاری از کشورها در گرو صادرات و واردات و مبادله کالا می‌باشد. بر این اساس مؤسسات صنعتی و بازرگانی قبول سفارشات، ارسال نمونه‌ها، ارسال صورتحساب‌ها و چک‌ها و حواله‌ها و اوراق و اسناد تجاری خود را به وسیله پست به انجام می‌رسانند. بنابراین ادارات پست در امر توسعه اقتصادی و تشویق صادرات و بالطبع افزایش درآمدها نقش اساسی دارند. پست از طریق سرویس‌های مالی خود مانند سرویس حواله‌ها و چک‌های پستی، پرداخت و واریزهای مالی بین ادارات، مؤسسات و شرکت‌ها یا افراد حقیقی و حقوقی و همچنین برداشت از حساب‌های جاری پست، واریز حقوق و دستمزد و کرایه‌ها و تسویه حساب‌ها یک عامل توسعه اقتصادی محسوب می‌شود.

ج) اهمیت فرهنگی

پست در امر ارتقای سطح دانش و فن‌آوری‌های نوین در بین جوامع نقش به‌سزایی ایفا می‌کند. مبادله کتب و جزوات، فیلم‌ها و نوارهای آموزشی تهیه شده به وسیله مؤسسات علمی و فرهنگی و توزیع و در اختیار قرار دادن آن‌ها در اقصی نقاط کشور از خدمات مهم پستی است و کمک به امر سوادآموزی افراد در نقاط دور دست و محروم از اهمیت‌های فرهنگی پست به شمار می‌رود.

د) اهمیت اجتماعی

پست یک وسیله مؤثر برای انجام امور اجتماعی نظیر پرداخت انواع حقوق و عوارض دولتی و خصوصی، توزیع مرسولات و اجرای عملیات مالی در منزل بیماران و سالمندان یا معلولین، حمل و نقل مرسولات ویژه نایبانیان، حمل و نقل مواد خوراکی و دارویی به اقصی نقاط کشور و عاملی برای کاهش مسافرت‌های درون‌شهری و برون‌شهری و کاهش آلودگی‌های ناشی از تردد وسایط نقلیه محسوب می‌شود. پست در عین حال در مواقع بروز سوانح پیش‌بینی نشده از هر قبیل به کمک مسئولین و مقامات ذیربط شتافته و کمک‌های لازم را در اسرع وقت در اختیار آنان قرار می‌دهد.

شبکه پستی کشور تابع ضوابط تقسیمات کشوری بوده و از این رو فارغ از شمار جمعیت در مراکز هر استان یک اداره کل پست، در مرکز هر شهرستان یک اداره پست و در کلیه نقاط شهری (غیر از مرکز استان و شهرستان) یک دفتر پست شهری مستقل، مستقر می‌باشد. علاوه بر این در شهرهای بزرگ و پرجمعیت واحدهای دیگری نیز تحت عنوان دفاتر پستی شهری تابع، دفاتر خدمات ارتباطی و بجه‌های پستی، خدمات پستی لازم را ارائه می‌نمایند. صندوق‌های پستی که کوچک‌ترین واحد پستی در سطوح شهرهاست عموماً در معابر اصلی قرار گرفته و محدوده‌ای به شعاع حدود ۵۰۰ متر را پوشش می‌دهند. استقرار واحدهای پستی در سطح روستاها تابعی از جمعیت آن‌ها بوده و برای روستاهایی با جمعیت بیش از ۵۰۰ نفر، نمایندگی پستی در نظر گرفته شده است بدیهی است روستاهایی با جمعیت کمتر از ۵۰۰ نفر مجهز به صندوق پست می‌باشند.

در این بخش برخی از شاخص‌های کمی مرتبط با پست در استان و شهرستان‌های استان در سه مقطع زمانی سال‌های ۱۳۷۳، ۱۳۷۹، ۱۳۸۳ و ۱۳۹۲ مورد بررسی و تجزیه و تحلیل قرار می‌گیرند. علت انتخاب این چهار مقطع زمانی دو نقطه آغازین برنامه‌های توسعه اجتماعی، اقتصادی و فرهنگی دوم، سوم و همچنین سال پایانی برنامه سوم و چهارم توسعه و اوایل برنامه پنجم توسعه بوده است.

۱-۳-۱-۱-۲- بررسی واحدهای پستی استان کرمان

واحدهای پستی محل عرضه خدمات پستی یا انجام دادن عملیات پستی است که نقاط تماس پستی مهم شامل ادارات کل، ادارات دفاتر شهری، دفاتر روستایی، نمایندگی‌ها و دفاتر مشترک می‌باشد.

۱-۳-۳-۱-۱-۲-۱-۱-۲-۱-۱-۳-۳-۱ - صندوق پستی

صندوق پستی به دو نوع صندوق پستی شهری و روستایی تقسیم می‌شود. در زمینه صندوق پستی شهری می‌توان گفت که تا پایان سال ۱۳۸۳ تعداد کل صندوق‌های پستی استان کرمان ۲۶۹ دستگاه بوده که در مقایسه با سال ۱۳۷۹ یعنی ۳۵۹ دستگاه از کاهشی معادل با ۲۵/۱ درصد برخوردار بوده است. گفتنی است که در سال ۱۳۷۳ تعداد کل صندوق‌های پستی شهری استان ۴۷۸ دستگاه بوده است که این امر بر این نکته دلالت دارد که تعداد صندوق‌های پستی شهری در طی روند ده ساله مورد بررسی از کاهشی معادل با ۴۳/۷ درصد روبرو شده است. شایان ذکر است که در سال ۱۳۸۳ تعداد صندوق‌های پستی شهری کل کشور برابر با ۱۰۲۰۴ دستگاه بوده که سهم استان از کشور رقمی معادل با ۲/۶ درصد بوده است. این سهم در سال ۱۳۷۹ معادل ۳/۵ درصد و در سال ۱۳۷۳ معادل ۴ درصد بوده است. همچنین؛ تا پایان سال ۱۳۹۲ تعداد کل صندوق‌های پستی استان کرمان ۳۵۷ دستگاه بوده که در مقایسه با سال ۱۳۸۳ یعنی ۲۶۹ دستگاه از افزایشی معادل با ۳۲/۷ درصد روبرو شده است. چنانچه در مقایسه با سال ۱۳۸۳ بعد از روند کاهشی؛ روندی صعودی در پیش گرفته است. شایان ذکر است که در سال ۱۳۹۲ تعداد صندوق‌های پستی شهری کل کشور برابر با ۱۰۰۵۸ دستگاه بوده که سهم استان از کشور رقمی معادل با ۳/۵ درصد بوده است. اعداد قبل نشانگر این موضوع بوده است که همزمان با کاهش تعداد صندوق‌های پستی شهری در استان سهم استان از معادل کشوری آن با کاهش قابل ملاحظه‌ای روبرو بوده است.

۱-۳-۳-۱-۱-۲-۱-۱-۲-۱-۱-۳-۳-۱ - مقایسه تعداد صندوق پست در استان و کشور طی برنامه‌های (اول-پنجم) توسعه

همان‌طور که در جدول ۱-۱ ملاحظه می‌کنید تا پایان برنامه اول توسعه کشور مجموع صندوق‌های پست کشور ۲۳۵۲۹ بوده که ۱۱۸۱۹ صندوق شهری و ۱۱۷۱۰ صندوق روستایی را شامل می‌شد، این در حالی است در سطح استان که مجموع صندوق‌های پست ۷۹۴ یا معادل (۳/۳٪) کل کشور بود که به تفکیک شهری روستایی بدین گونه می‌باشد، ۴۷۰ صندوق شهری معادل (۴٪) کل صندوق‌های شهری کشور و ۳۲۴ صندوق روستایی که معادل (۲/۷۱٪) صندوق روستایی کل کشور می‌باشد.

پس از اتمام برنامه دوم توسعه در سطح کشور تعداد صندوق‌های پستی کشور با نرخ (۲۰٪) کاهش یافته و به ۱۸۶۱۹ صندوق رسید که از تعداد فوق ۱۰۲۷۶ صندوق شهری و ۸۳۴۳ صندوق روستایی بود؛ اما در سطح استان کرمان مجموعاً (۶۹۱) صندوق وجود داشت که معادل (۳/۷٪) کل صندوق‌های کشور بود. که ۳۵۹ صندوق آن شهری که معادل (۳/۵٪) کل صندوق شهری کشور و ۳۳۲ صندوق روستایی که معادل (۳/۹٪) کل صندوق‌های روستایی کشور می‌باشد. در برنامه سوم توسعه کشور تعداد صندوق‌های پست تا نرخ (۹/۳٪) رشد منفی داشته و به ۱۶۸۸۶ صندوق رسید که از این تعداد ۱۰۲۰۴ صندوق شهری و ۶۶۸۲ صندوق روستایی بود.

تعداد صندوق‌های در سطح استان کرمان طی این برنامه به (۴۱۹) صندوق رسید که معادل (۲/۴٪) کل صندوق‌های پست کشور بود با توجه به این که از تعداد فوق در سطح استان (۲۶۹) صندوق شهری که معادل (۲/۶٪) صندوق‌های شهری کشور و (۱۵۰) صندوق روستایی که معادل (۲/۲٪) کل صندوق‌های روستایی کشور بود.

با شروع برنامه پنجم توسعه در سطح کشور تعداد صندوق‌های پستی کشور با نرخ (۷٪) افزایش یافته و به ۱۸۰۰۷ صندوق رسید که از تعداد فوق ۱۰۰۵۸ صندوق شهری و ۷۹۴۹ صندوق روستایی بود؛ اما در سطح استان کرمان مجموعاً (۶۵۷) صندوق وجود داشت که معادل (۳/۶٪) کل صندوق‌های کشور بود. که ۳۵۷ صندوق آن شهری که معادل (۳/۵٪) کل صندوق شهری کشور و ۳۰۰ صندوق روستایی که معادل (۳/۸٪) کل صندوق‌های روستایی کشور می‌باشد. به عبارت دیگر در طی برنامه سوم توسعه با روند کاهشی و نزولی؛ و در اواخر برنامه چهارم و اوایل برنامه پنجم توسعه، با رشد مثبت و صعودی روبرو شده است.

جدول ۱-۱: مقایسه تعداد صندوق پست در استان و کشور در دوره ۹۲-۱۳۷۳

جمع کل	تعداد صندوق پستی		سال / شرح
	روستایی	شهری	
۷۹۴	۳۲۴	۴۷۰	کل استان
۲۳۵۲۹	۱۱۷۱۰	۱۱۸۱۹	کل کشور
۳/۳	۲/۷	۴	سهیم استان از کشور (درصد)
۶۹۱	۳۳۲	۳۵۹	کل استان
۱۸۶۱۹	۸۳۴۳	۱۰۲۷۶	کل کشور
۳/۷	۳/۹	۳/۵	سهیم استان از کشور (درصد)
۴۱۹	۱۵۰	۲۶۹	کل استان
۱۶۸۸۶	۶۶۸۲	۱۰۲۰۴	کل کشور
۲/۴	۲/۲	۲/۶	سهیم استان از کشور (درصد)
۶۵۷	۳۰۰	۳۵۷	کل استان
۱۸۰۰۷	۷۹۴۹	۱۰۰۵۸	کل کشور
۳/۶	۳/۸	۳/۵	سهیم استان از کشور (درصد)

مأخذ: سالنامه آماری استان ۷۳، ۷۹ و ۸۳، ۹۲ محاسبات تحقیق

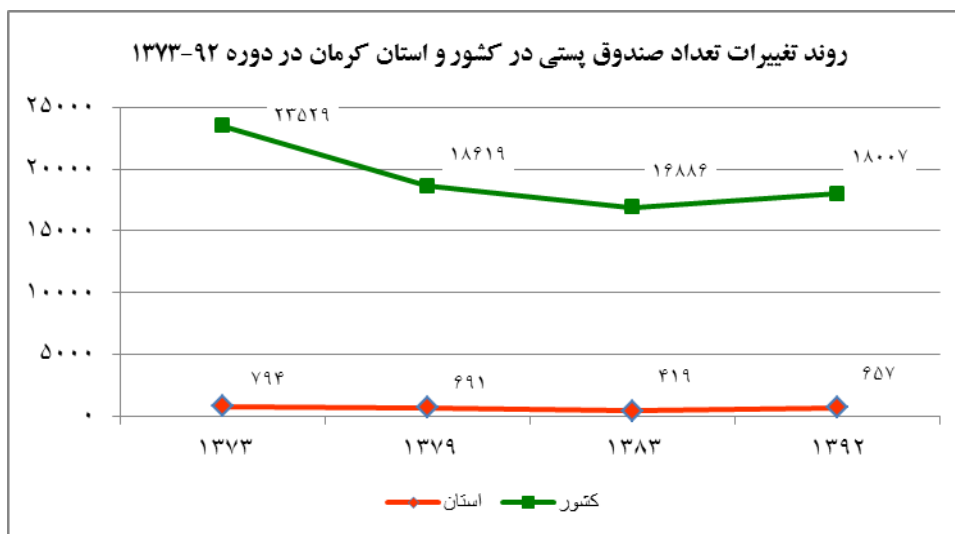
در سال ۱۳۷۳ شهرستان کرمان با داشتن ۱۳۵ صندوق پستی شهری رتبه اول شهرستان‌های استان را دارا بوده که پس از آن شهرستان‌های بافت، رفسنجان، سیرجان و بم به ترتیب با ۶۶، ۶۴، ۵۲ و ۴۱ صندوق پستی شهری در

ردیف‌های دوم تا پنجم قرار داشته‌اند. شایان توجه اینکه سه شهرستان کرمان، بافت و رفسنجان با مجموع ۲۶۵ دستگاه صندوق پستی شهری بیش از ۵۵ درصد از صندوق‌های پستی شهری استان را به خود اختصاص داده‌اند. در این سال شهرستان کهنوج تنها با ۷ صندوق پستی شهری کمترین صندوق پستی شهری استان را داشته است.

در سال ۱۳۸۳ شهرستان کرمان با داشتن ۱۲۰ صندوق پستی شهری رتبه اول شهرستان‌های استان را به خود اختصاص داده است. پس از کرمان شهرستان رفسنجان، شهربابک، بم و بافت به ترتیب با ۴۰، ۲۲، ۱۷ و ۱۵ صندوق پستی شهری در ردیف‌های دوم تا پنجم استان جای گرفته‌اند. گفتنی است سه شهرستان کرمان، رفسنجان و شهربابک با مجموع ۱۸۲ دستگاه صندوق پستی شهری بیش از ۶۷ درصد از صندوق‌های پستی شهری استان را به خود اختصاص داده‌اند و همچنین در این سال شهرستان‌های عنبرآباد، کوهبنان و منوجان بدون داشتن صندوق پستی شهری کمترین صندوق‌های پستی شهری را در استان به خود دیده‌اند.

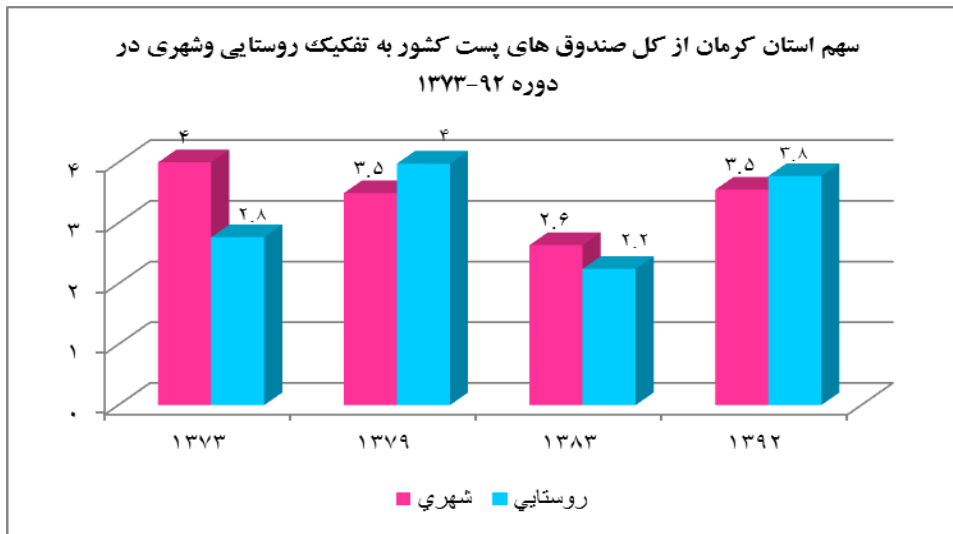
در سال ۱۳۹۲ شهرستان کرمان با داشتن ۱۷۲ صندوق پستی شهری رتبه اول شهرستان‌های استان را به خود اختصاص داده است. پس از کرمان شهرستان کهنوج، جیرفت، سیرجان و رفسنجان به ترتیب با ۳۰، ۲۸، ۲۴، ۲۲ صندوق پستی شهری در ردیف‌های دوم تا پنجم استان جای گرفته‌اند. گفتنی است سه شهرستان کرمان، کهنوج و جیرفت با مجموع ۲۳۰ دستگاه صندوق پستی شهری بیش از ۶۴ درصد از صندوق‌های پستی شهری استان را به خود اختصاص داده‌اند و همچنین در این سال شهرستان‌های ارزوئیه، انار، رابر، عنبرآباد، فاریاب، فهرج، قلعه گنج، کوهبنان، منوجان و نرماشیر بدون داشتن صندوق پستی شهری کمترین صندوق‌های پستی شهری را در استان به خود دیده‌اند.

نمودار ۱-۱: روند تغییرات تعداد صندوق پستی در کشور و استان کرمان در دوره ۹۲-۱۳۷۳



مأخذ: سالنامه آماری استان ۷۳، ۷۹ و ۸۳، محاسبات تحقیق

نمودار ۲-۱: سهم استان کرمان از کل صندوق‌های پست کشور به تفکیک روستایی و شهری در دوره ۹۲-۱۳۷۳



مأخذ: سالنامه آماری استان ۷۳، ۷۹ و ۸۳ و ۹۲ محاسبات تحقیق

تعداد صندوق‌های پستی روستایی در سال‌های ۱۳۷۳ تا ۱۳۸۳ کاهش چشمگیری داشته است به گونه‌ای که تعداد صندوق‌های پستی روستایی استان کرمان از ۳۲۷ دستگاه در سال ۱۳۷۳ به ۱۵۰ دستگاه در سال ۱۳۸۳ کاهش یافته است به لحاظ ریاضی این کاهش معادل با (۱/۵۴- درصد) بوده است؛ اما در همین دوره تعداد صندوق‌های پستی روستایی کشور در سال ۱۳۷۳ معادل ۱۱۷۱۰ دستگاه بوده است که در پایان سال ۱۳۸۳ این تعداد به ۶۶۸۲ دستگاه تنزل یافته است. به عبارت دیگر این کاهش در سطح ملی در این دوره معادل با ۹/۴۲ درصد بوده است. با این وجود در ابتدای سال ۱۳۷۹ تعداد کل صندوق پستی روستایی کشور رقمی معادل با ۸۳۴۳ دستگاه بوده است. این امر نشانگر کاهش تعداد صندوق‌های پستی روستایی در طی دو برنامه توسعه دوم و سوم کشور می‌باشد. در سال ۱۳۸۳ شهرستان زرنند با ۳۲ صندوق پستی روستایی که ۳/۲۱ درصد از کل صندوق‌های پستی روستایی استان کرمان را شامل می‌شود، رتبه نخست استانی را به خود اختصاص داده است. شهرستان‌های رفسنجان، شهربابک، کرمان و سیرجان هر یک به ترتیب با ۲۶، ۲۶، ۲۴ و ۱۸ صندوق پستی روستایی در ردیف‌های دوم تا چهارم استانی قرار گرفته‌اند. این ارقام در سال ۱۳۷۳ به گونه‌ای رقم خورده است که در این سال شهرستان کرمان با ۶۷ صندوق پستی روستایی در رتبه نخست استانی و شهرستان‌های زرنند، رفسنجان، بم و جیرفت به ترتیب با ۶۲، ۵۲، ۴۴ و ۳۳ صندوق پستی روستایی در رتبه‌های دوم تا پنجم استانی قرار گرفته‌اند.

تعداد صندوق‌های پستی روستایی در سال‌های ۱۳۸۳ تا ۱۳۹۲ افزایش چشمگیری داشته است به گونه‌ای که تعداد صندوق‌های پستی روستایی استان کرمان از ۱۵۰ دستگاه در سال ۱۳۸۳ به ۳۰۰ دستگاه در سال ۱۳۹۲ افزایش یافته است به لحاظ ریاضی این افزایش معادل با (۱۰۰ درصد) بوده است. همچنین، در این دوره تعداد صندوق‌های پستی روستایی کشور در سال ۱۳۸۳ معادل ۶۶۸۲ دستگاه بوده است که در پایان سال ۱۳۹۲ این تعداد به ۷۹۴۹ دستگاه افزایش یافته است. به عبارت دیگر این افزایش در سطح ملی در این دوره معادل با ۱۸/۹ درصد بوده است. این امر نشانگر افزایش تعداد صندوق‌های پستی روستایی در طی دو برنامه توسعه چهارم و پنجم کشور می باشد. در سال ۱۳۹۲ شهرستان رفسنجان با ۶۶ صندوق پستی روستایی که ۲۲ درصد از کل صندوق‌های پستی روستایی استان کرمان را شامل می شود، رتبه نخست استانی را به خود اختصاص داده است. شهرستان‌های بافت، بم، کرمان و جیرفت هر یک به ترتیب با ۴۰، ۳۷، ۳۶ و ۲۶ صندوق پستی روستایی در ردیف‌های دوم تا چهارم استانی قرار گرفته‌اند.

۱-۳-۱-۱-۱-۲-۲-۲-۲ دفاتر پستی

در سال ۱۳۸۳ تعداد دفاتر پست و مخابرات شهری استان کرمان ۳۴ دفتر می باشد. این رقم در مقایسه با معادل کشوری آن که برابر با ۹۶۷ دفتر بوده سهمی برابر با ۳/۵ درصد را به خود اختصاص داده است. همچنین؛ در سال ۱۳۹۲ تعداد دفاتر پست و مخابرات شهری استان کرمان ۲۶ دفتر می باشد. این رقم در مقایسه با معادل کشوری آن که برابر با ۷۶۴ دفتر بوده سهمی برابر با ۳/۴ درصد را به خود اختصاص داده است.

جدول ۱-۲: مقایسه تعداد دفاتر پستی (شهری و روستایی) در استان و کشور در دوره ۹۲-۱۳۷۳

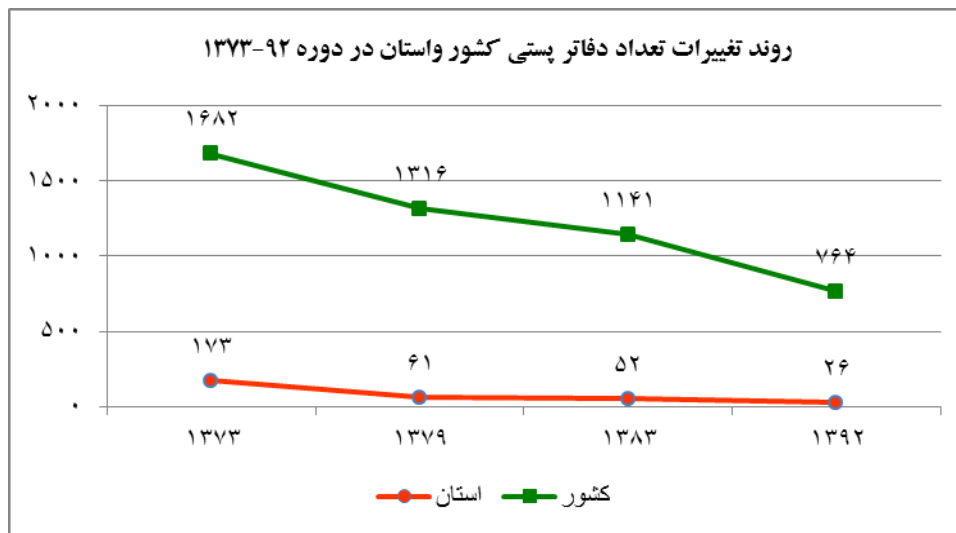
جمع کل	تعداد دفاتر پستی		سال / شرح	
	روستایی	شهری		
۱۷۳	۱۵۳	۲۰	کل استان	۱۳۷۳
۱۶۸۲	۹۶۶	۷۱۶	کل کشور	
۱۰/۲	۱۵/۸	۲/۸	سهام استان از کشور (درصد)	
۶۱	۱۲	۴۹	کل استان	۱۳۷۹
۱۳۱۶	۴۶۱	۸۵۵	کل کشور	
۳/۷	۲/۶	۵/۷	سهام استان از کشور (درصد)	
۵۲	۱۸	۳۴	کل استان	۱۳۸۳
۱۱۴۱	۱۷۴	۹۶۷	کل کشور	
۴/۵	۱۰/۳	۳/۵	سهام استان از کشور (درصد)	
۲۶	۱	۲۵	کل استان	۱۳۹۲
۷۶۴	۲۸	۷۳۶	کل کشور	
۳/۴	۳/۶	۳/۴	سهام استان از کشور (درصد)	

مأخذ: سالنامه آماری استان کرمان - محاسبات تحقیق

شهرستان کرمان با ۱۲ دفتر که بیش از ۳۵ درصد از دفاتر پست و مخابرات شهری استان را شامل می‌شود در رتبه نخست قرار دارد. بعد از شهرستان کرمان شهرستان‌های رفسنجان، بم، سیرجان، زرنند و بافت به ترتیب با ۵، ۵، ۳، ۳ و ۳ دفتر پست و مخابرات شهری به ترتیب (۱۴/۷)، (۱۴/۷)، (۸/۸)، (۸/۸) و (۸/۸) درصد از دفاتر پست و مخابراتی شهری استان را شامل می‌شود که در رتبه‌های دوم تا ششم استان قرار دارند؛ و اما در سال ۱۳۷۳ تعداد دفاتر پست و مخابرات شهری استان کرمان ۲۰ دفتر بوده است که در مقایسه با معادل کشوری آن که برابر با ۷۱۶ دفتر بوده، سهمی برابر با ۲/۸ درصد را به خود اختصاص داده است. این در حالی است که روند حرکتی تعداد دفاتر پستی شهری از رشدی معادل با ۷۰ درصد در طی روند ده‌ساله سال‌های ۱۳۷۳ تا ابتدای ۱۳۸۳ در استان شاهد بوده است. این روند تا سال ۱۳۷۹ در استان رشدی معادل با ۱۴۵ درصد (۴۹ دفتر) روبرو بوده که از این

سال تا پایان سال ۱۳۸۳ با کاهشی معادل با ۳۰/۶ درصد روبرو شده است. به عبارت دیگر در طی برنامه دوم توسعه روند رشد مثبت و صعودی و در طی برنامه سوم توسعه با روند کاهشی و نزولی روبرو شده است. شایان ذکر است؛ در سال ۱۳۹۲، شهرستان کرمان با ۹ دفتر که ۳۴/۶ درصد از دفاتر پست و مخابرات شهری استان را شامل می‌شود در رتبه نخست قرار دارد. بعد از شهرستان کرمان شهرستان‌های رفسنجان و کهنوج به ترتیب با ۵ و ۳ دفتر پست و مخابرات شهری به ترتیب ۱۵/۴ و ۱۱/۵ درصد از دفاتر پست و مخابراتی شهری استان را شامل می‌شود که در رتبه‌های دوم و سوم استان قرار دارند. شواهد بیانگر این است که روند حرکتی تعداد دفاتر پستی شهری طی دوره ۱۳۹۲-۱۳۸۳ شاهد روند کاهشی معادل با ۲۶ درصد بوده است.

نمودار ۱-۳: روند تغییرات تعداد دفاتر پستی کشور و استان در دوره ۹۲-۱۳۷۳



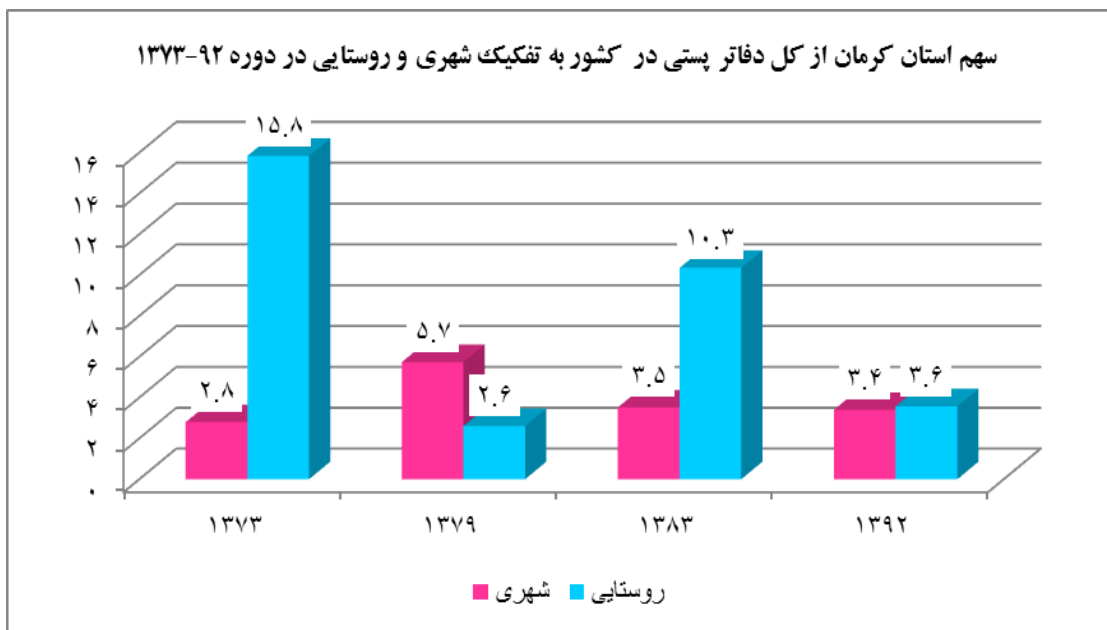
مأخذ: سالنامه آماری استان ۷۳، ۷۹ و ۸۳، ۹۲ محاسبات تحقیق

در این سال شهرستان کرمان با داشتن ۱۰ دفتر پست و مخابرات شهری در جایگاه نخست قرار داشته و به تنها سهمی برابر با ۵۰ درصد از کل دفاتر پست شهری را به خود اختصاص داده است. پس از شهرستان کرمان شهرستان‌های رفسنجان، سیرجان، زرنند و بم هر یک با ۲ دفتر پستی شهری در جایگاه‌های بعدی قرار گرفته‌اند. با این حال در سال ۱۳۸۳ تعداد دفاتر پست و مخابرات روستایی استان کرمان ۱۸ دفتر می‌باشد. شهرستان کرمان با ۷ دفتر روستایی که بیش از ۳۸ درصد از دفاتر پست و مخابرات روستایی استان را شامل می‌شد در رتبه اول استانی قرار می‌گیرد. پس از کرمان شهرستان‌های جیرفت و کهنوج به ترتیب با ۳ دفتر پست و مخابرات روستایی هر یک سهمی معادل ۱۶/۶ درصد از دفاتر پست و مخابرات استان را شامل می‌شوند که در رتبه‌های بعدی استان قرار

دارند. در این سال در سطح کشور تعداد ۱۷۴ دفتر پست و مخابرات روستایی وجود داشته که سهم استان رقمی در حدود ۱۰/۳ درصد بوده است.

در سال ۱۳۹۲ شهرستان کرمان با داشتن ۹ دفتر پست و مخابرات شهری در جایگاه نخست قرار داشته و به تنهایی سهمی برابر با ۳۴/۶ درصد از کل دفاتر پست شهری را به خود اختصاص داده است. پس از شهرستان کرمان شهرستان‌های رفسنجان، کهنوچ، سیرجان، بافت، بم و جیرفت به ترتیب هریک با ۴، ۳، ۲، ۲، ۱ و ۱ دفتر پستی شهری در جایگاه‌های بعدی قرار گرفته‌اند. باین حال در سال ۱۳۹۲ تعداد دفاتر پست و مخابرات روستایی استان کرمان ۱ دفتر می‌باشد که در رفسنجان قرار دارد. در این سال در سطح کشور تعداد ۲۸ دفتر پست و مخابرات روستایی وجود داشته که سهم استان رقمی در حدود ۳/۴ درصد بوده است.

نمودار ۱-۴: سهم استان کرمان از کل دفاتر پستی در کشور به تفکیک شهری و روستایی در دوره ۹۲-۱۳۷۳



مأخذ: سالنامه آماری استان ۷۳، ۷۹ و ۸۳، ۹۲ محاسبات تحقیق

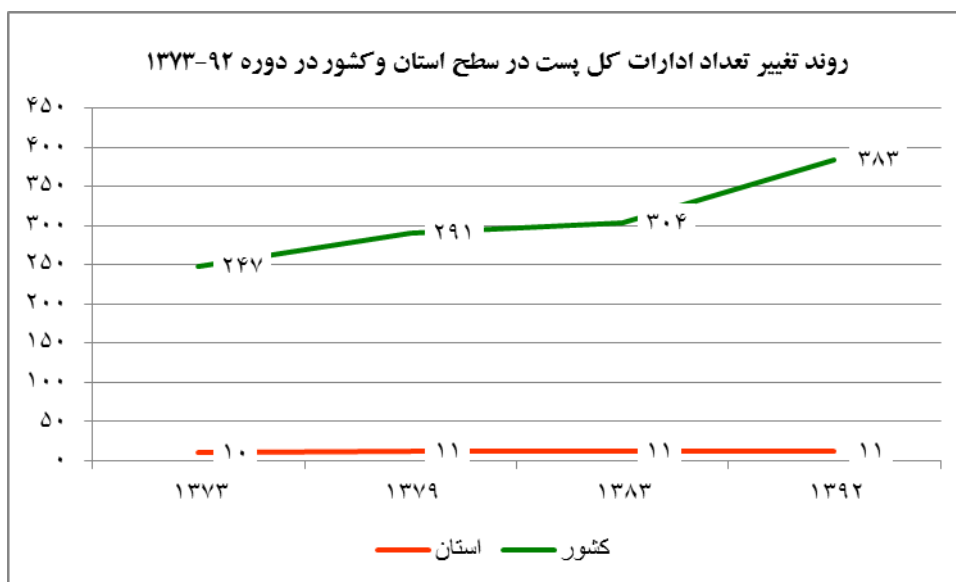
با بررسی اعداد مشابه در سال ۱۳۷۳ درمی‌یابیم که در کل استان کرمان تعداد ۱۵۳ دفتر پست روستایی وجود داشته است که از آن بین شهرستان کرمان با ۲۵ دفتر پستی روستایی در صدر رتبه‌بندی استانی قرار می‌گیرد. این اعداد نشانگر کاهش ۸۸/۲ درصدی تعداد دفاتر پستی روستایی در دوره ۱۰ ساله سال‌های ۱۳۷۳ لغایت ۱۳۸۳ در سطح استان بوده است. چنانچه، در این سال در سطح کشور تعداد ۹۶۶ دفتر پستی روستایی وجود داشته که سهم استان از این تعداد ۱۵/۸ درصد (۱۵۳ دفتر) بوده است. نتایج نشان می‌دهد سهم استان کرمان از تعداد دفاتر پستی روستایی طی دوره ۱۳۹۲-۱۳۸۳ روندی نزولی داشته است. این امر بیانگر این مطلب است که سهم استانی در طی

دو برنامه دوم و سوم توسعه معادل ۵/۵ درصد و طی برنامه چهارم تا اوایل برنامه پنجم توسعه معادل ۵۰ درصد کاسته شده است.

۱-۳-۱-۱-۲-۳- ادارات کل

در سال ۱۳۸۳ تعداد ۱۱ اداره کل و اداره پستی در سطح استان کرمان وجود داشته است. در این دوره شهرستان‌های عنبرآباد، کوهبنان و منوجان فاقد اداره کل یا اداره پستی بوده‌اند. دیگر شهرستان‌های استان هریک دارای یک اداره کل یا اداره پستی بوده‌اند. در همین سال در کل کشور تعداد ۳۰۴ اداره کل و اداره پستی وجود داشته است که در این میان استان‌های اصفهان و فارس هرکدام با ۲۲ اداره کل بیشترین سهم را داشته‌اند.

نمودار ۱-۵: روند تغییر تعداد ادارات کل پست در سطح استان و کشور در دوره ۹۲-۱۳۷۳

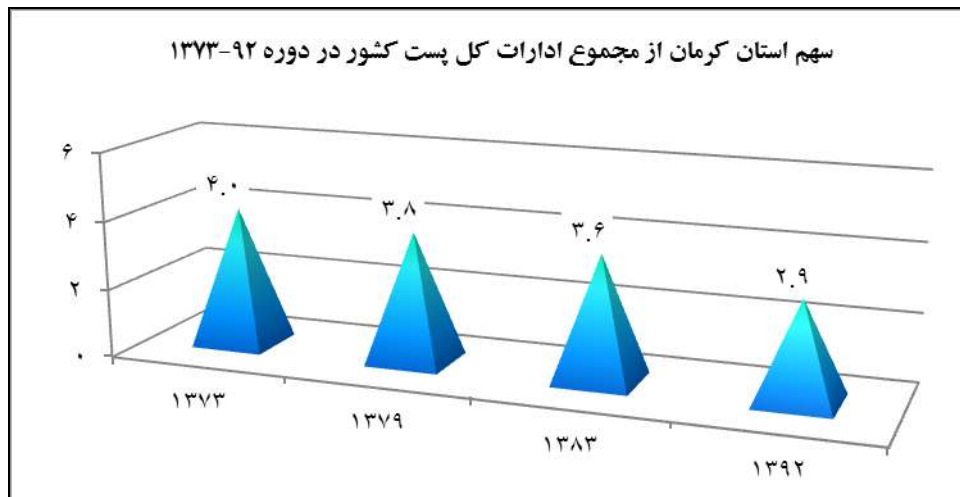


مأخذ: سالنامه آماری استان ۷۳، ۷۹ و ۸۳، ۹۲ محاسبات تحقیق

در سال ۱۳۷۳ تعداد ۱۰ اداره کل و اداره پستی در سطح استان کرمان وجود داشته که در مقایسه با سال ۱۳۸۳ هر شهرستان دارای یک اداره بوده است. در این سال تعداد ۲۴۷ اداره کل و اداره پستی در سطح کشور فعال بوده است که استان خراسان با ۱۸ اداره کل و اداره پستی در صدر این تعداد قرار می‌گیرد. در سال ۱۳۷۹ در کل کشور تعداد ۲۹۱ اداره کل و اداره پستی در سطح کشور فعال بوده است که سهم استان کرمان معادل ۳/۸ درصد (۱۱ اداره) بوده است.

در سال ۱۳۹۲ تعداد ۱۱ اداره کل و اداره پستی در سطح استان کرمان وجود داشته که در مقایسه با سال ۱۳۸۳ تغییر نکرده است. در این سال تعداد ۳۸۳ اداره کل و اداره پستی در سطح کشور فعال بوده است که سهم استان کرمان معادل ۲/۹ درصد بوده است.

نمودار ۱-۶: سهم استان کرمان از مجموع ادارات کل پست کشور در دوره ۱۳۷۳-۹۲



مأخذ: سالنامه آماری استان ۷۳، ۷۹ و ۸۳، ۹۲ محاسبات تحقیق

۱-۳-۱-۱-۲-۴- نمایندگی پستی

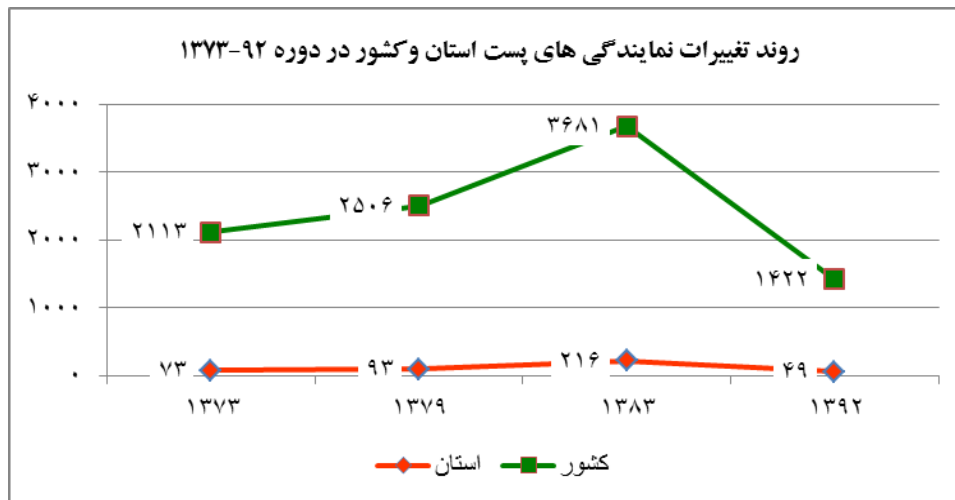
تا پایان سال ۱۳۸۳ تعداد کل نمایندگی‌های پستی استان کرمان ۲۱۶ مورد بوده است که شهرستان بم با ۶۸ نمایندگی پستی که بیش از ۳۱ درصد از کل نمایندگی‌های پستی استان را تشکیل می‌دهد در مقام نخست استان قرار دارد. بعد از بم شهرستان‌های جیرفت، رفسنجان و سیرجان به ترتیب با ۳۵، ۲۸ و ۲۸ نمایندگی پستی در ردیف‌های دوم تا چهارم استان جای گرفته‌اند. در همین مدت شهرستان راور با توجه به عدم وجود نمایندگی پستی در رتبه آخر استان قرار دارد. در سال ۱۳۸۳ تعداد ۳۶۸۱ مورد نمایندگی پستی در سطح کشور فعال بوده است که در این بین استان کرمان با ۲۱۶ مورد نمایندگی پستی با سهمی ۵/۹ درصدی در رتبه پنجم کشوری قرار می‌گیرد. در این سال استان مازندران با ۵۷۴ مورد نمایندگی پستی در صدر رتبه‌های کشوری قرار می‌گیرد.

در سال ۱۳۷۳ تعداد ۷۳ مورد نمایندگی پستی در سطح استان فعال بوده است که با توجه به تعداد ۲۱۱۳ مورد نمایندگی پستی در سطح کشور سهم استان معادل ۳/۴ درصد بوده است. رتبه استان در این سال چیزی بهتر از

رتبه یازدهم نبوده است. به عبارت دیگر در طی دو برنامه توسعه دوم و سوم جایگاه استان کرمان از رتبه یازدهم کشوری به رتبه پنجم ترقی یافته است.

در اواخر برنامه چهارم توسعه تا اوایل برنامه پنجم توسعه؛ در سال ۱۳۹۲ تعداد کل نمایندگی‌های پستی استان کرمان ۴۹ مورد بوده است که شهرستان بم با ۱۶ نمایندگی پستی که بیش از ۳۲ درصد از کل نمایندگی‌های پستی استان را تشکیل می‌دهد در مقام نخست استان قرار دارد. بعد از بم شهرستان‌های جیرفت و شهرابک به ترتیب با ۱۳ و ۱۰ نمایندگی پستی در ردیف‌های دوم تا سوم استان جای گرفته‌اند. در سال ۱۳۹۲ تعداد ۱۴۲۲ مورد نمایندگی پستی در سطح کشور فعال بوده است که در این بین استان کرمان با ۴۹ مورد نمایندگی پستی با سهمی ۳/۴۵ درصدی در رتبه سیزدهم کشوری قرار می‌گیرد. در این سال استان اصفهان با ۱۴۵ مورد نمایندگی پستی در صدر رتبه‌های کشوری قرار می‌گیرد. رتبه استان در این سال نسبت به سال ۱۳۸۳ قابل قبول نبوده است اما با توجه به رتبه‌ی سایر استان‌ها (۳۱ استان مورد بررسی) در طی دو برنامه توسعه چهارم و پنجم جایگاه متوسط را کسب کرده است.

نمودار ۱-۷: روند تغییرات نمایندگی‌های پست استان و کشور در دوره ۹۲-۱۳۷۳



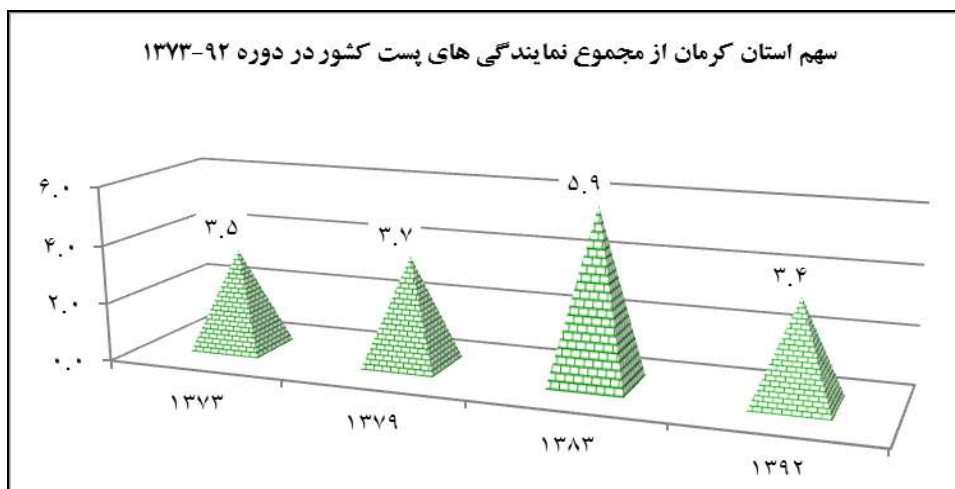
مأخذ: سالنامه آماری استان ۷۳، ۷۹ و ۸۳، ۹۲ محاسبات تحقیق

جدول ۱-۳: مقایسه تعداد نمایندگی‌ها و ادارات پست کل استان و کشور در دوره ۹۲-۱۳۷۳

تعداد نمایندگی‌ها و ادارات پست		سال / شرح	
نمایندگی‌های پست	ادارات کل		
۷۳	۱۰	کل استان	۱۳۷۳
۲۱۱۳	۲۴۷	کل کشور	
۳/۴	۴	سهم استان از کشور (درصد)	
۹۳	۱۱	کل استان	۱۳۷۹
۲۵۰۶	۲۹۱	کل کشور	
۳/۷	۳/۸	سهم استان از کشور (درصد)	
۲۱۶	۱۱	کل استان	۱۳۸۳
۳۶۸۱	۳۰۴	کل کشور	
۵/۹	۳/۶	سهم استان از کشور (درصد)	
۴۹	۱۱	کل استان	۱۳۹۲
۱۴۲۲	۳۸۳	کل کشور	
۳/۴	۲/۹	سهم استان از کشور (درصد)	

مأخذ: سالنامه آماری استان کرمان - محاسبات تحقیق

نمودار ۱-۸: سهم استان کرمان از مجموع نمایندگی‌های پست کشور در دوره ۹۲-۱۳۷۳



مأخذ: سالنامه آماری استان ۷۳، ۷۹ و ۸۳ و ۹۲ محاسبات تحقیق

۱-۳-۳-۱-۱-۱-۲-۵- خدمات پستی

سرویس‌های پستی خدماتی هستند که توسط شبکه پستی برای انواع مرسولات پستی عرضه می‌شود. این خدمات به خدمات پستی سنتی و خدمات پستی نوین قابل تقسیم‌اند:

۱-۳-۳-۱-۱-۱-۲-۵-۱- خدمات پستی نوین

خدمات پستی نوین شامل سرویس‌های پست تلفنی، پست پیشتاز، خدمات خودرویی پست، پست مالی یا پست بانک و پست تصویری است.

در سال ۱۳۸۳ کل واحدهای پستی استان کرمان ۲۹۳ واحد بوده است که از این تعداد ۱۷۰ واحد مربوط به پست پیشتاز، ۱۴ واحد خدمات خودرویی، ۶۵ واحد پست مالی، ۳۴ واحد پست تصویری و ۸ واحد پست تلفنی انجام می‌دادند. در این سال تعداد ۴۱ واحد پستی ارائه‌دهنده خدمات پست پیشتاز، ۴ واحد پستی خدمات خودرویی، ۲۷ واحد پستی مالی، ۱۶ واحد پستی تصویری و یک واحد پست تلفنی در شهرستان کرمان فعال بوده است. شهرستان کرمان در تمامی موارد ذکر شده در رتبه نخست قرار داشته است. در مورد خدمات خودرویی به جزء شهرستان کرمان و شهرستان‌های عنبرآباد، کوهبنان و منوجان هرکدام از شهرستان‌های استان دارای یک واحد ارائه‌کننده این خدمات بوده‌اند.

همچنین در مورد پست تلفنی می‌توان اشاره کرد که غیر از شهرستان راور که فاقد پست تلفنی است هرکدام از شهرستان‌های استان کرمان دارای یک واحد پست تلفنی می‌باشند. شایان توجه است که ترکیب و تعداد واحدهای پستی ارائه‌دهنده انواع خدمات پستی در استان در طی سال‌های ۱۳۷۹ تا ۱۳۸۳ بدون تغییر ثابت باقی مانده است.

در سال ۱۳۷۳ کل واحدهای پستی استان کرمان ۱۹۰ واحد بوده است که از این تعداد ۴۲ واحد (۲۲ درصد) مربوط به پست پیشتاز، ۱۴ واحد (۷/۴ درصد) خدمات خودرویی، ۷۲ واحد (۳۷/۹ درصد) پست مالی، ۳۴ واحد (۱۷/۹ درصد) پست تصویری ۱۴ واحد (۷/۴ درصد) پست تلفنی و ۱۴ واحد (۷/۴ درصد) سایر خدمات را انجام می‌داده‌اند.

در این سال در کل کشور تعداد ۵۴۱۱ واحد پستی فعال بوده است که ترکیب این واحدها به کل واحدهایی از پست پیشتاز، خدمات خودرویی، پست مالی، پست تصویری، پست تلفنی و سایر خدمات به ترتیب سهم ۲/۸، ۱۰/۸، ۲۷/۱، ۲۲/۴، ۵/۱، ۶/۴ درصد بوده است.

در سال ۱۳۹۲ کل واحدهای پستی استان کرمان ۲۶۷ واحد بوده است که از این تعداد ۲۳۵ واحد مربوط به پست پیشتاز، ۱۱ واحد خدمات خودرویی، ۱۱ واحد پست تصویری و ۱۰ واحد پست تلفنی فعال بوده است. در این سال تعداد ۸۱ واحد پستی ارائه‌دهنده خدمات پست پیشتاز، یک واحد پستی خدمات خودرویی، یک واحد پستی تصویری و یک واحد پست تلفنی در شهرستان کرمان فعال بوده است. شهرستان کرمان در مورد تعداد خدمات پست پیشتاز در رتبه نخست قرار داشته است. در مورد خدمات خودرویی، تصویری و تلفنی به جزء شهرستان کرمان و شهرستان‌های بافت، بم، بردسیر، راور، زرنند، رفسنجان، سیرجان، کهنوج، جیرفت، شهربابک هر کدام از شهرستان‌های استان فاقد واحد ارائه‌کننده این خدمات بوده‌اند.


جدول ۱-۴: مقایسه انواع خدمات ارائه‌شده نوین پستی در استان و کشور (هزار مورد)

سال / شرح	پست پیشتاز	خدمات خودرویی	پست مالی	پست تصویری	پست تلفنی	سایر خدمات
کل استان	۴۲	۱۴	۷۲	۳۴	۱۴	۱۴
کل کشور	۱۵۲۹	۵۸۵	۱۴۶۷	۱۲۰۸	۲۷۳	۳۴۹
سهم استان از کشور (درصد)	۲/۷	۲/۴	۴/۹	۲/۸	۵/۱	۴
کل استان	۱۷۰	۱۴	۶۵	۳۴	۸۰	۰
کل کشور	۲۶۳۸	۷۶۰	۱۳۱۸	۱۲۱۴	۲۷۷	۱۹۸
سهم استان از کشور (درصد)	۶/۴	۱/۸	۴/۹	۲/۸	۲۸/۹	۴
کل استان	۱۷۰	۱۴	۶۵	۳۴	۸	-
کل کشور	۲۷۳۶	۱۸۳	-	۶۱۹	۱۴۰	-
سهم استان از کشور (درصد)	۶/۲	۷/۷	-	۵/۵	۵/۷	-
کل استان	۲۳۵	۱۱	۰	۱۱	۱۰	-

مأخذ: اداره پست استان - محاسبات تحقیق

با توجه به آمار مندرج در جدول ۱-۴ انواع خدمات پستی در سطح کشور و استان طی سه برنامه توسعه کشور مورد بررسی قرار می‌گیرند. تا پایان برنامه اول توسعه تعداد و پست پیشتاز در سطح کشور ۱۵۲۹ هزار مورد بود که سهم استان کرمان از کل مرسولات پیشتاز پست شده (۲/۷٪) بود و همین‌طور خدمات خودرویی کشور ۵۸۵ هزار مورد بود که سهم استان (۲/۳٪) و پست مالی کشور ۱۴۶۷ هزار مورد که سهم استان (۴/۹٪) و پست تصویری کشور ۱۲۰۸ هزار مورد که سهم استان (۲/۸٪) و پست تلفنی کشور ۲۷۳ هزار مورد که سهم استان ۵/۵٪ و سایر خدمات ۳۴۹ هزار مورد بود که سهم استان (۴٪) بود.

نمودار ۱-۹: سهم استان کرمان از انواع خدمات پستی ارائه‌شده در کشور در سال ۱۳۷۳



مأخذ: سالنامه آماری استان ۷۳، ۷۹ و ۸۳، محاسبات تحقیق

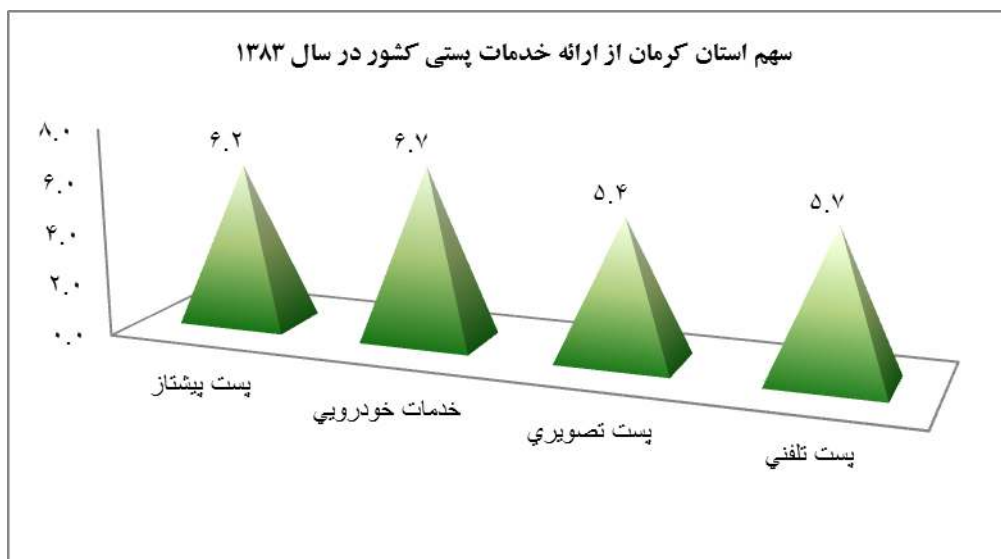
با توجه به این که تا پایان برنامه دوم میزان خدمات ارائه‌شده پستی در سطح کشور رشد داشته و سهم استان کرمان متناسب با این رشد تغییر کرده است به گونه‌ای از مجموع (۲۶۳۸) پست پیشتاز کشور، استان کرمان (۶/۴٪) را به خود اختصاص داده و همین‌طور در بخش خدمات خودرویی سهم استان به (۱/۸٪) رسیده است، همچنین سهم استان کرمان در بخش‌های پست مالی به (۴/۹٪)، پست تصویری (۲/۸٪) و پست تلفنی (۸٪) رسید. پایان برنامه سوم میزان خدمات ارائه‌شده پستی در سطح کشور رشد داشته و سهم استان کرمان متناسب با این رشد تغییر کرده است به گونه‌ای از مجموع (۲۷۳۶) پست پیشتاز کشور، استان کرمان (۶/۲٪) را به خود اختصاص داده و همین‌طور در بخش خدمات خودرویی سهم استان به (۶/۷٪) رسیده است، همچنین سهم استان کرمان در بخش‌های پست مالی به (۰٪)، پست تصویری (۵/۴٪) و پست تلفنی (۵/۷٪) رسید.

نمودار ۱-۱۰: سهم استان کرمان از کل خدمات پستی ارائه شده در کشور در سال ۱۳۷۹



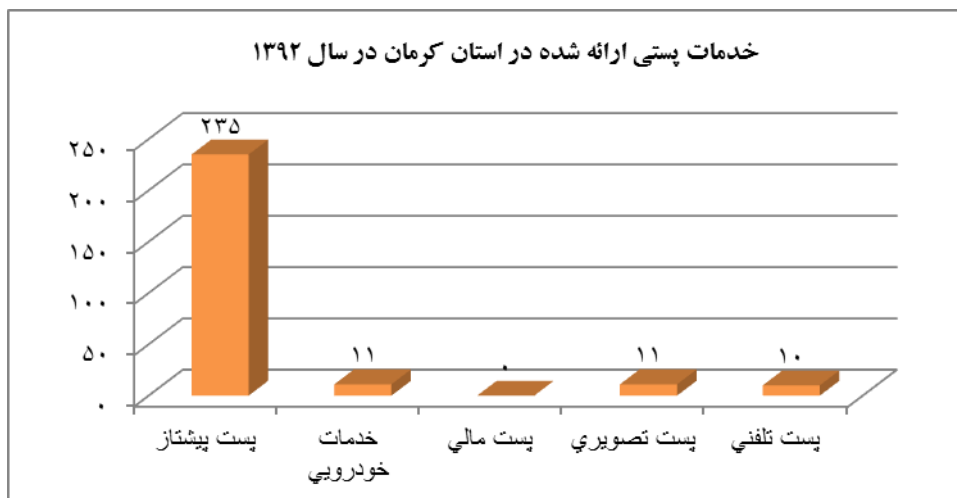
مأخذ: سالنامه آماری استان ۷۳، ۷۹ و ۸۳، محاسبات تحقیق

نمودار ۱-۱۱: سهم استان کرمان از ارائه خدمات پستی کشور در سال ۱۳۸۳



مأخذ: سالنامه آماری استان ۷۳، ۷۹ و ۸۳، محاسبات تحقیق

نمودار ۱-۱۲: خدمات پستی ارائه شده در استان کرمان در سال ۱۳۹۲



مأخذ: سالنامه آماری استان ۹۲، محاسبات تحقیق

۱-۳-۳-۱-۱-۱-۲-۵-۲- خدمات پستی سنتی

خدمات پست سنتی شامل نامه، مطبوعات، بسته کوچک و امانات است که به شیوه‌های عادی، سفارشی، بیمه و اکسپرس عادی و سفارشی ارائه می‌شود.

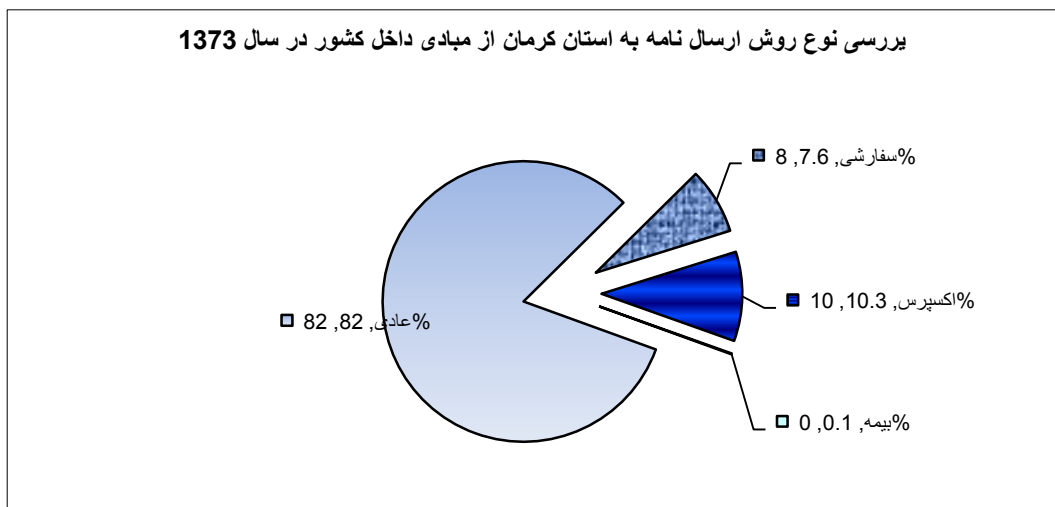
۱-۳-۳-۱-۱-۱-۲-۶- بررسی مرسولات وارداتی و صادراتی استان

۱-۳-۳-۱-۱-۱-۲-۶-۱- بررسی تعداد مرسولات وارد شده به استان از مبادی داخلی کشور طی سال ۱۳۷۳

نامه‌ها ۱۳۷۳

تا پایان سال ۱۳۷۳ مجموع نامه رسیده (وارد شده) به پست استان از داخل کشور بالغ بر ۳۲۲۳۵۳۱ نامه بوده است که ۸۲ درصد نامه‌های رسیده به استان به شکل عادی (۷/۶ درصد) به شکل سفارشی و (۰/۱ درصد) بیمه و مجموعاً (۱۰/۳ درصد) به صورت اکسپرس بوده است که سهم اکسپرس عادی ۰/۳ درصد و اکسپرس سفارشی (۱۰ درصد) بوده است.

نمودار ۱۳-۱: بررسی نوع روش ارسال نامه به استان کرمان از مبادی داخل کشور در سال ۱۳۷۳



مأخذ: سالنامه آماری استان ۷۳، ۷۹ و ۸۳، محاسبات تحقیق

نامه‌های رسیده به استان طی این سال قریب به ۸۸/۸ درصد از سهم کل مرسولات متعارف توزیع شده را در این سال به خود اختصاص می‌داد که نسبت به بقیه مرسولات سهم بسیار بالایی بود. از مجموع ۲۶۵۴۷۶۹ نامه رسیده که به شکل عادی پست شده بود شهرستان کرمان با در بر گرفتن ۹۴۱۴۰۶ نامه (۳۵/۴ درصد) بیشترین سهم را به خود اختصاص داده بود پس از آن به ترتیب شهرستان بم و سیرجان با ۴۱۰۹۷۹ و ۳۶۶۳۳۰ نامه بیشترین سهم و بافت با ۷۱۸۴۰ نامه یعنی کمترین مقدار رتبه آخر را به خود اختصاص داد.

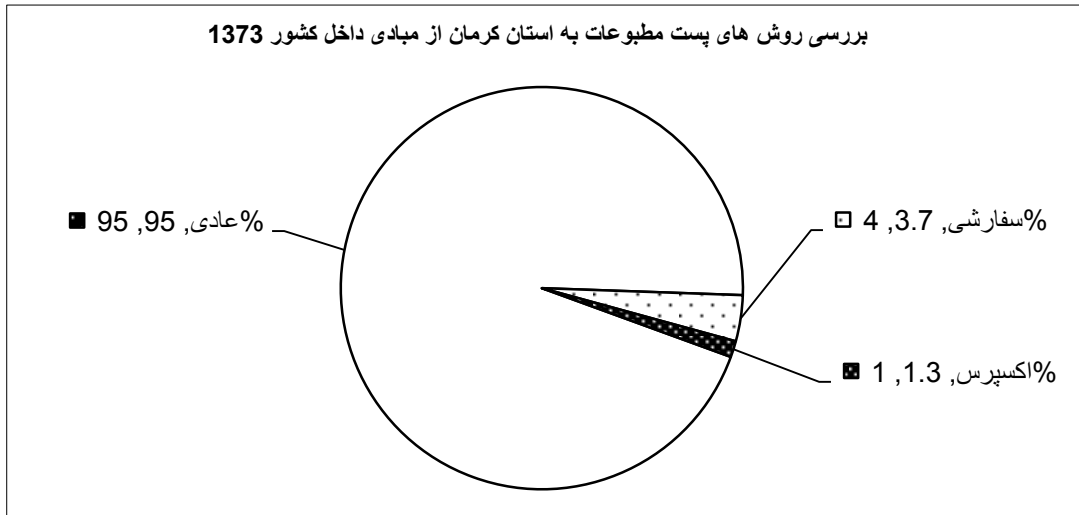
از مجموع ۴۹۷۶ نامه رسیده با پست بیمه، شهرستان رفسنجان با ۲۳۲۰ نامه بیشترین مقدار و بافت با ۲ نامه کمترین مقدار را به خود اختصاص دادند و از ۱۰۹۵۳۰ نامه با پست اکسپرس عادی شهرستان رفسنجان با ۲۲۶۰۸ نامه بیشترین مقدار و کهنوج با ۱۵ نامه کمترین مقدار را به خود اختصاص داد و از مجموع ۲۰۶۵۴۶ نامه اکسپرس سفارشی نیز شهرستان رفسنجان با ۸۶۰۸۹۰ نامه بیشترین سهم و سیرجان با ۴۷۷ نامه کمترین مقدار را به خود اختصاص داد.

مطبوعات ۱۳۷۳

طی گزارش اداره کل پست استان کرمان از مجموع ۳۶۲۷۵۷۲ مرسوله‌ای که از مبادی داخل کشور وارد این استان شد ۹/۳ درصد آن‌ها متعلق به مطبوعات بود یا معادل ۳۴۰۲۲۴ مورد و از مجموع ۳۴۰۲۲۴ مطبوعات رسید

حدوداً ۹۵ درصد یا ۳۲۵۵۴۵ مرسوله به شکل عادی ۳/۷ درصد یا ۱۲۸۹۱ به شکل سفارشی و ۱/۳ درصد یا ۱۷۸۸ مرسوله به شکل اکسپرس پست و وارد این استان شده است.

نمودار ۱-۱۴: بررسی روش های پست مطبوعات به استان کرمان از مبادی داخل کشور ۱۳۷۳



مأخذ: سالنامه آماری استان ۷۳، ۷۹ و ۸۳، محاسبات تحقیق

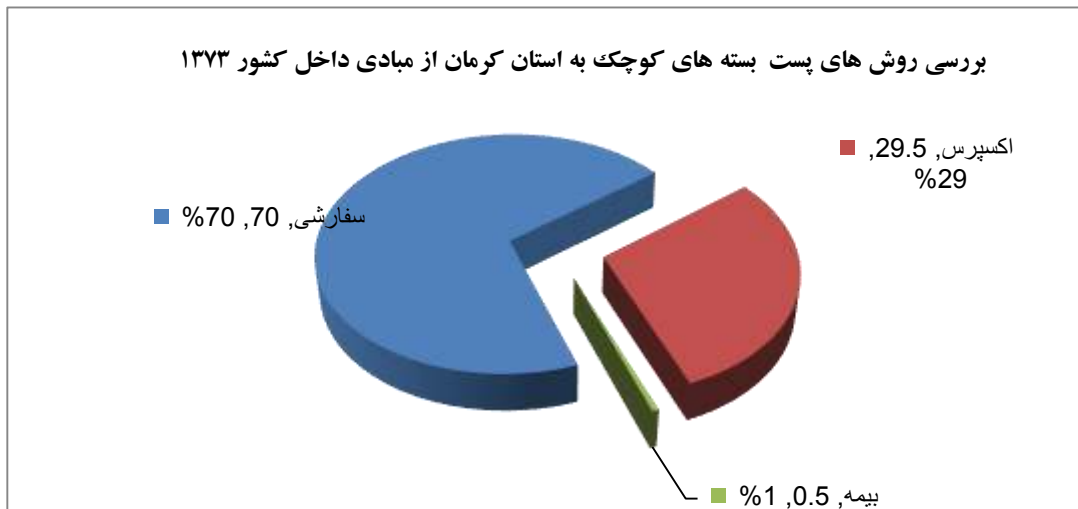
از مجموع ۳۲۵۵۴۵ مرسوله مطبوعاتی استان که به صورت پست عادی رسیده بود شهرستان بم با در بر گرفتن ۱۹۸۰۳۸ مرسوله بیشترین سهم را به خود اختصاص داده بود بعد از آن شهرستان کرمان و رفسنجان با (۶۲۶۹۷) (۴۰۸۹۰) مرسوله بیشترین مقدار پس از بم را به خود اختصاص دادند و شهرستان سیرجان با ۴۷۷ مورد کمترین مقدار را به خود اختصاص داد و از مجموع ۱۲۸۹۱ مرسولات مطبوعاتی که به صورت سفارشی پست شده و وارد استان کرمان شده به ترتیب شهرستان های رفسنجان با ۷۰۴۳، کرمان ۵۱۷۲، جیرفت ۲۹۴ و بم ۲۲ بیشترین مقدار را به خود اختصاص داده بودند و از ۱۷۸۸ مطبوعات مرسوله یا پست اکسپرس تنها در شهرستان کرمان و رفسنجان ۹۶۶ و ۸۲۲ مرسوله را به خود اختصاص داده بودند.

بسته های کوچک ۱۳۷۳

در پایان سال ۱۳۷۳ مجموع بسته های کوچک وارد شده به استان از مبادی داخل کشور ۲۸۶۲۷ مورد بود که مجموعاً ۰/۷ درصد از مرسولات پستی طی سال ۱۳۷۳ را در بر می گرفت. از مجموع بسته های کوچک رسیده در این سال ۲۰۰۶۲ بسته یا حدوداً ۷۰ درصد آن ها با پست سفارشی وارد استان شده بود که شهرستان کرمان با در

برگرفتن ۱۱۵۰۸ بسته بالاترین رتبه را به خود اختصاص داد و پس از آن رفسنجان و بم با ۴۳۳۴ و ۱۲۲۵ بسته بعد از کرمان قرار گرفتند و شهرستان بردسیر با در برگرفتن ۸۸ بسته کمترین مقدار را در برمی گرفت. ۰/۵ درصد از بسته‌های کوچک با پست بیمه ارسال شده بود که از این مقدار (۹۵ بسته)، شهرستان رفسنجان (۸۴) بسته، بم (۸) و کرمان با (۳) بسته به ترتیب بیشترین سهم را به خود اختصاص می‌دادند.

نمودار ۱-۱۵: بررسی روش‌های پست بسته‌های کوچک به استان کرمان از مبادی داخل کشور ۱۳۷۳



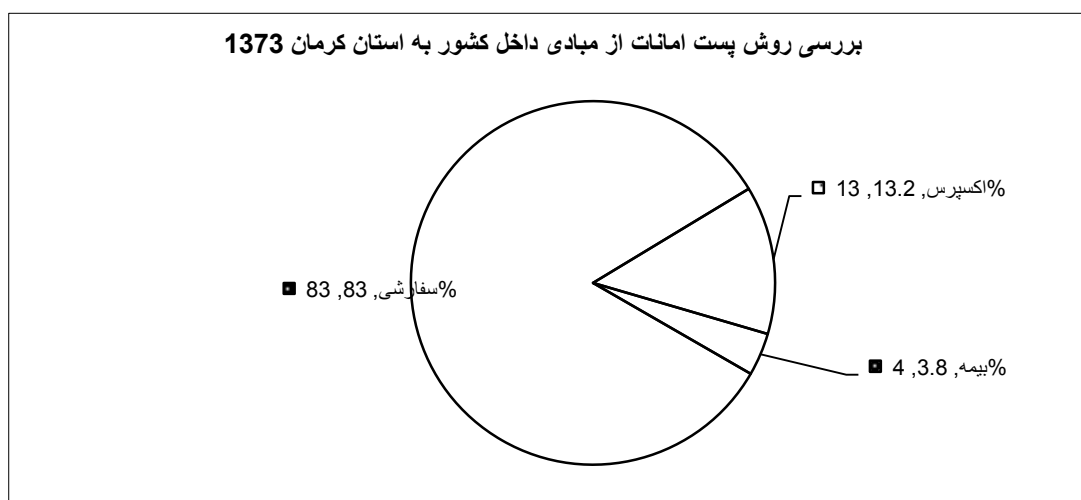
مأخذ: سالنامه آماری استان ۷۳، ۷۹ و ۸۳، محاسبات تحقیق

و از مجموع بسته‌های کوچک مرسوله به استان (۲۹/۵ درصد) معادل ۸۴۷۰ بسته با پست اکسپرس رسیده بود که شهرستان کرمان با (۳۷۷۶ بسته کوچک) بالاترین رتبه و کهنوج با (۳۰ بسته) کمترین رتبه را به خود اختصاص داد.

امانات ۱۳۷۳

از مجموع مرسولات وارد شده به استان از مبادی داخل کشور ۱/۶ درصد یا معادل ۳۵۱۹۰ مرسوله مربوط به امانات استان بوده است که از این مقدار حدوداً ۸۳ درصد معادل ۲۹۴۹۱ مورد با پست سفارشی وارد استان شده است که از این مقدار شهرستان کرمان با ۱۵۳۲۳ امانت بیشترین مقدار و بردسیر با ۳۰۱ امانت رسیده کمترین مقدار را به خود اختصاص می‌دادند.

نمودار ۱-۱۶: بررسی روش پست امانات از مبادی داخل کشور به استان کرمان ۱۳۷۳



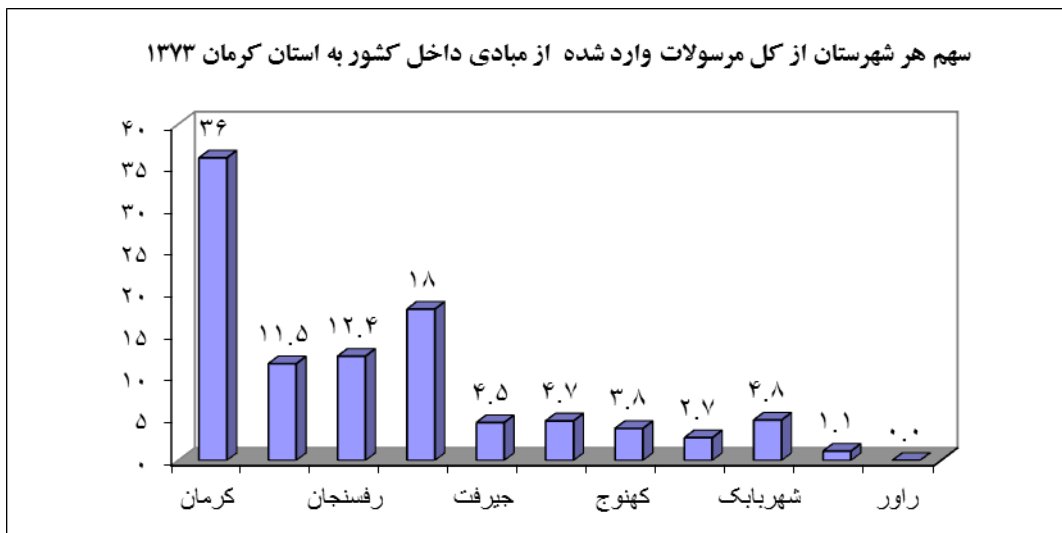
مأخذ: سالنامه آماری استان ۷۳، ۷۹ و ۸۳، محاسبات تحقیق

۳/۸ درصد این امانات نیز مربوط به پست بیمه بود که حدود ۱۰۴۰ مورد بود که شهرستان کرمان ۱۰۲۱ امانت، رفسنجان ۲۴ امانت زرنند (۳) امانت و درنهایت بم با (۱) مورد بیشترین مقدار را در این بخش به خود اختصاص داده بودند و از کل امانت رسیده به استان نیز (۱۳/۲ درصد) معادل ۴۶۵۹ مورد پست به صورت اکسپرس بود که شهرستان کرمان با ۴۰۵۰ امانت بیشترین مقدار و کهنوج با ۱۸۸ مورد کمترین مقدار را به خود اختصاص داده بود.

۱-۳-۱-۱-۲-۶-۲-۱-۱-۳-۳-۱- تعداد کل مرسولات وارد شده به استان از مبادی داخلی کشور طی سال ۱۳۷۳

از مجموع ۳۶۲۷۵۷۲ مرسوله که از مبادی داخل کشور وارد استان کرمان شده بود طی سال ۱۳۷۳ شهرستان کرمان با در بر گرفتن ۱۳۰۱۴۲ مرسوله (۳۶ درصد) بیشترین سهم را به خود اختصاص داد و در رتبه اول قرار گرفت. پس از آن شهرستان‌های دیگر به ترتیب سهمشان بم ۱۸ درصد، رفسنجان ۱۲/۴ درصد، سیرجان ۱۱/۵ درصد، شهربابک ۴/۸ درصد، زرنند ۴/۷ درصد، جیرفت ۴/۵ درصد، کهنوج ۳/۸ درصد و بافت ۲/۷ درصد و درنهایت بردسیر با ۱/۱ درصد کمترین سهم از مقدار مرسولات را به خود اختصاص داد.

نمودار ۱-۱۷: سهم هر شهرستان از کل مرسولات وارد شده از مبادی داخلی کشور به استان کرمان ۱۳۷۳



مأخذ: سالنامه آماری استان ۷۳، ۷۹ و ۸۳، محاسبات تحقیق

جدول ۱-۵ آمار تعداد مرسولات متعارف توزیع شده (رسیده از مبادی داخلی کشور) را طی سال ۱۳۷۳ به

تفکیک شهرستان نشان می دهد.

جدول ۵-۱: تعداد مرسولات متعارف توزیع شده (رسیده از مبادی داخل کشور) در سال ۱۳۷۳

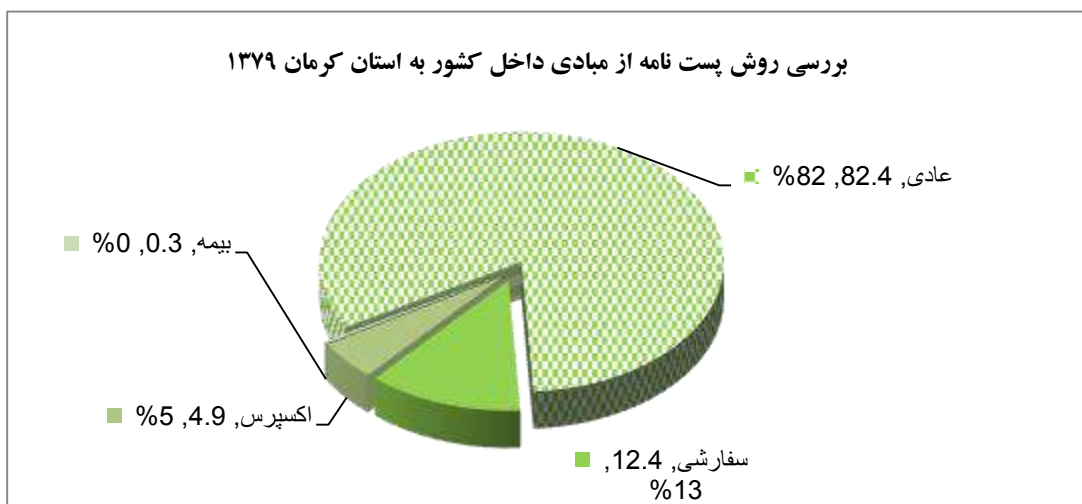
تعداد کل مرسولات	امانات			بسته کوچک			مطبوعات			نامه				نام مرکز واحدهای پستی تابعه استان	
	اکسپرس	بیمه	سفارشی	اکسپرس	بیمه	سفارشی	اکسپرس	سفارشی	عادی	اکسپرس		بیمه	سفارشی		عادی
										سفارشی	عادی				
۱۳۰۱۴۲۶	۴۰۵۰	۱۰۱۲	۱۵۳۲۳	۳۷۷۶	۳	۱۱۵۰۸	۹۶۶	۵۱۷۲	۶۲۶۹۷	۶۳۹۷۴	۵۶۹۴۰	۱۹۵۸	۱۳۲۶۴۱	۹۴۱۴۰۶	کرمان
۶۴۱۰۹۳	۳۸۲	۱	۱۵۱۰	۲۷۸۶	۸	۱۲۲۵	۰	۲۲	۱۹۸۰۳۸	۱۶۰۳۵	۴۹۸۱	۵۸	۵۰۶۸	۴۱۰۹۷۹	بیم
۴۵۳۰۳۸	۰	۲۴	۳۱۶۸	۱۷۰۱	۸۴	۴۳۳۴	۸۲۲	۷۴۰۳	۴۰۸۹۰	۸۶۰۹۸	۲۲۶۰۸	۲۳۲۰	۲۹۲۰۵	۲۵۴۳۸۱	رفسنجان
۴۰۵۴۰۲	۰	۰	۳۱۷۸	۰	۰	۸۱۸	۰	۰	۴۷۷	۸۶۹	۱۲۹۹	۸۳	۳۲۳۴۸	۳۶۶۳۳۰	سیرجان
۱۶۸۴۵۹	۱۳۹	۳	۱۲۱۴	۱۷۷	۰	۳۴۲	۰	۰	۲۷۷۲	۶۸۰۲	۳۵۵۳	۰	۶۷۲۸	۱۴۶۷۲۹	زرنند
۱۷۳۳۴۷	۰	۰	۵۹۱	۰	۰	۷۳۳	۰	۰	۲۶۳۲	۱۱۰۴۰	۱۳۰	۳	۱۷۵	۱۵۸۰۴۳	شهریابک
۱۶۲۲۷۵	۰	۰	۲۴۹۲	۰	۰	۶۶۷	۰	۲۹۴	۵۸۸۴	۹۸۷۱	۱۷۱۶۴	۵۲۶	۱۳۰۵۷	۱۱۲۳۲۰	جیرفت
۱۳۶۵۶۳	۸۸	۰	۸۷۹	۳۰	۰	۱۸۸	۰	۰	۳۸۵۲	۸۵۷۸	۱۵	۲۳	۷۸۰۵	۱۱۵۱۰۵	کهنوج
۹۵۶۰۸	۰	۰	۸۳۵	۰	۰	۱۵۹	۰	۰	۴۷۵۵	۳۲۷۹	۲۳۰۷	۲	۱۲۴۳۱	۷۱۸۴۰	بافت
۹۰۳۶۱	۰	۰	۳۰۱	۰	۰	۸۸	۰	۰	۳۵۴۸	۰	۵۳۳	۳	۸۲۵۲	۷۷۶۳۶	بردسیر
۳۶۲۷۵۷۲	۳۶۵۹	۱۰۴۰	۲۹۴۹۱	۸۴۷۰	۹۵	۲۰۰۶۲	۱۷۸۸	۱۲۸۹۱	۳۲۵۵۴۵	۲۰۶۵۴۶	۱۰۹۵۳۰	۴۹۷۶	۲۴۷۷۱۰	۲۶۵۴۷۶۹	جمع کل استان

۱-۳-۳-۱-۱-۲-۶-۳- بررسی تعداد مرسولات وارد شده به استان از مبادی داخلی کشور طی سال ۱۳۷۹

نامه‌ها ۱۳۷۹

در طی گزارش اداره کل پست استان کرمان مجموعاً ۲۹۹۷۴۰۰ نامه در پایان سال ۱۳۷۹ از مبادی داخل کشور وارد این استان شده که این مقدار نامه نسبت به سال ۱۳۷۳ با نرخ ۷ درصد رشد منفی داشته است. از این مجموع نامه رسیده ۸۲/۴ درصد توسط پست عادی وارد استان شده که مجموعاً ۲۴۷۱۱۴۹ نامه بوده که از این مقدار شهرستان کرمان با ۱۲۸۳۷۸۵ نامه در رتبه اول پس از آن رفسنجان و جیرفت با ۳۹۴۱۱۲ و ۱۶۳۶۵۳ در رتبه‌های دوم و سوم قرار داشتند و شهرستان راور با ۳۲۰۳۵ نامه کمترین سهم را به خود اختصاص داده بود.

نمودار ۱-۱۸: بررسی روش پست نامه از مبادی داخلی کشور به استان کرمان ۱۳۷۹



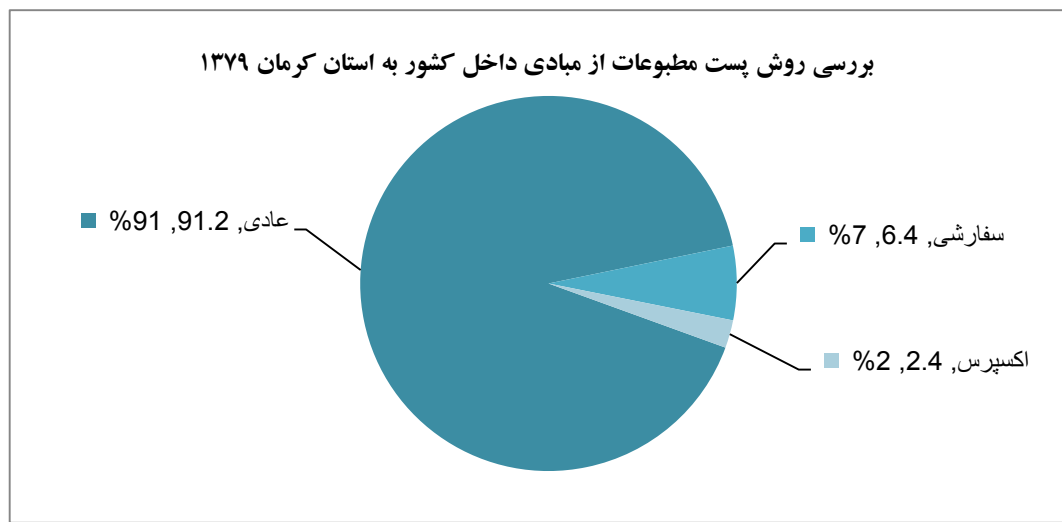
مأخذ: سالنامه آماری استان ۷۳، ۷۹ و ۸۳، محاسبات تحقیق

از این مجموعه ۱۲/۴ درصد یا ۳۷۳۴۸۸ نامه با پست سفارشی وارد استان شده بود که بیشترین سهم مربوط به کرمان و رفسنجان با ۱۶۰۹۹۴ و ۱۲۲۳۳۸ نامه و شهرستان شهربابک با ۴۸۲ نامه کمترین مقدار را به خود اختصاص داده بود و ۰/۳ درصد یا معادل ۱۶۰۶ نامه با پست بیمه صورت گرفته بود که شهرستان کرمان با ۱۲۴۷ مورد بیشترین مقدار بم با ۲ نامه کمترین سهم را به خود اختصاص داده بودند. در مجموع نامه‌ها نیز ۴/۹ درصد آن‌ها با پست اکسپرس فرستاده شده بود که ۲/۲ درصد مربوط به اکسپرس عادی و ۲/۷ مربوط به اکسپرس سفارشی بود. بیشترین مقدار اکسپرس عادی و سفارشی مربوط به شهرستان کرمان بود.

مطبوعات ۱۳۷۹

از مجموع مرسولات وارد شده به استان ۱۳/۵ درصد یا معادل ۴۸۱۷۰۸ مورد متعلق به مطبوعات بود که این میزان نسبت به سال ۱۳۷۳ با نرخ ۴۱/۸ درصد رشد کرده بود. حدود ۹۱/۲ درصد از مطبوعات رسیده با پست عادی ۶/۴ درصد با پست سفارشی و ۲/۴ درصد با پست اکسپرس وارد استان شده بودند.

نمودار ۱-۱۹: بررسی روش پست مطبوعات از مبادی داخل کشور به استان کرمان ۱۳۷۹

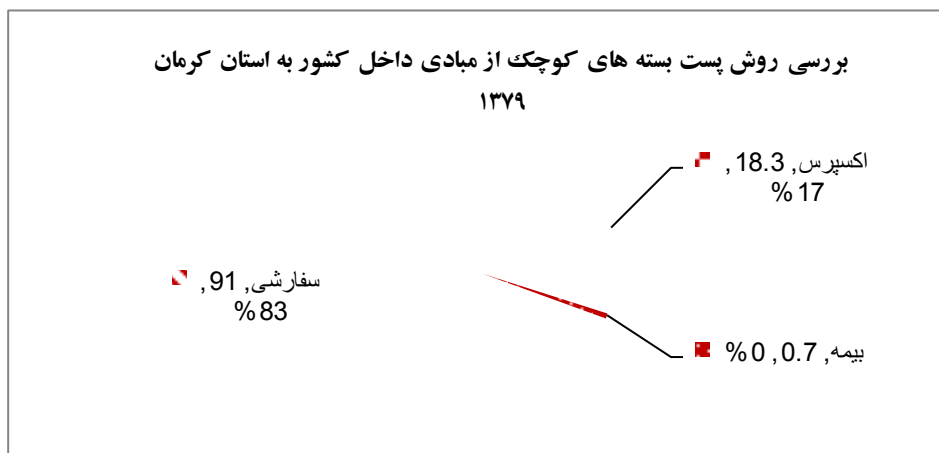


مأخذ: سالنامه آماری استان ۷۳، ۷۹ و ۸۳، محاسبات تحقیق

بسته‌های کوچک ۱۳۷۹

از آمارهای گزارش شده اداره پست پیداست که ۱/۶ درصد یا ۵۶۳۸۰ واحد از مرسولات وارد شده به استان از مبادی داخل کشور را بسته‌های کوچک تشکیل می‌داد که این تعداد نسبت به سال ۱۳۷۳ با نرخ ۹۶/۹ درصد رشد کرده است. ۹۱ درصد یا معادل ۴۵۶۶۶ بسته با پست سفارشی فرستاده شده بود که سهم شهرستان کرمان با ۳۷۱۵۰ بسته بیشترین و کهنوج با ۳۸ بسته کمترین بود؛ و ۰/۷ درصد معادل ۳۵۷ بسته با پست بیمه‌ای فرستاده شده بود که دو شهرستان کرمان ۳۴۴ و رفسنجان با ۱۳ بسته بود و ۱۸/۳ درصد با پست اکسپرس فرستاده شده بود که باز شهرستان کرمان با ۹۲۱۵ بسته در صدر و شهر بابک با ۱۴ بسته به عنوان آخرین رتبه در این مرحله بود.

نمودار ۱-۲۰: بررسی روش پست بسته‌های کوچک از مبادی داخل کشور به استان کرمان ۱۳۷۹

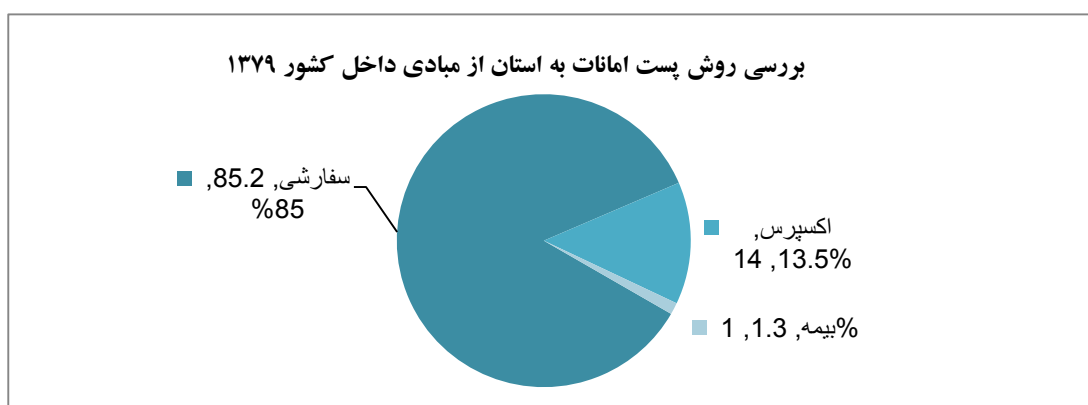


مأخذ: سالنامه آماری استان ۷۳، ۷۹ و ۸۳ محاسبات تحقیق

امانات ۱۳۷۹

تا پایان سال ۱۳۷۹ مجموع امانات پست شده یا رسیده از مبادی داخل کشور ۲۳۳۳۸ مورد بود که این مقدار ۰/۷ درصد کل مرسولات وارد شده به استان را تشکیل می‌دهد که نسبت به سال ۱۳۷۳ با نرخ ۳۳/۶ درصد کاهش یافته است. از این مجموعه امانت حدود ۸۵/۲ درصد آن توسط پست سفارشی که بیشترین آن متعلق به شهرستان سیرجان و کرمان با مقدار (۴۵۸۵) و (۴۱۷۶) مورد بود و کمترین آن متعلق به شهرستان بافت با ۱۶۵ مورد و حدود (۱/۳ درصد) از مرسولات یا امانات با پست بیمه شده وارد استان شده که مربوط به شهرستان رفسنجان ۲۶۸ و سیرجان ۶ مورد بود و مابقی هم که حدود ۱۳/۵ درصد یا ۳۱۶۹ مورد بود با پست اکسپرس فرستاده شده بود که مربوط به شهرستان‌های کرمان ۱۵۵، رفسنجان ۱۲۵۸، کهنوج ۱۷۳۰ و راور که ۲۶ مورد بود می‌باشد.

نمودار ۱-۲۱: بررسی روش پست امانات به استان از مبادی داخل کشور ۱۳۷۹

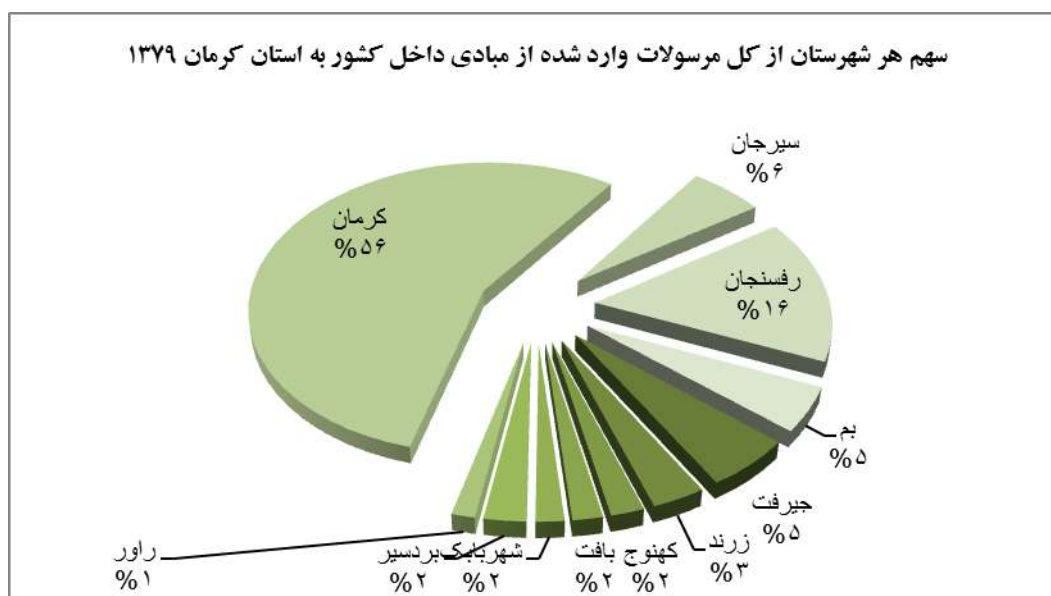


مأخذ: سالنامه آماری استان ۷۳، ۷۹ و ۸۳ محاسبات تحقیق

۱-۳-۳-۱-۱-۲-۶-۴- تعداد کل مرسولات وارد شده به استان از مبادی داخل کشور طی سال ۱۳۷۹

در طی سال ۱۳۷۹ مجموعاً ۳۵۵۸۸۲۶ مرسوله وارد استان شده که نسبت به سال ۱۳۷۳ با نرخ ۱/۸ درصد رشد منفی (کاهش) داشته است. سهم هر شهرستان طی این سال به ترتیب از بیشترین به کمترین عبارت‌اند از کرمان با ۵۵/۷ درصد، رفسنجان ۱۵/۷ درصد، سیرجان ۵/۸ درصد، جیرفت ۵/۴ درصد، بم با ۴/۸ درصد، زرنند ۳/۲ درصد، بردسیر ۲/۵ درصد، کهنوج ۲ درصد، بافت ۱/۸ درصد، شهرابک ۱/۷ درصد و راور ۱/۴ درصد بود.

نمودار ۱-۲۲: سهم هر شهرستان از کل مرسولات وارد شده از مبادی داخل کشور به استان کرمان ۱۳۷۹



مأخذ: سالنامه آماری استان ۷۳، ۷۹ و ۸۳، محاسبات تحقیق

جدول ۱-۶: تعداد مرسولات متعارف توزیع شده (رسیده از مبادی داخل کشور) در سال ۱۳۷۹

تعداد کل مرسولات	امانات			بسته کوچک			مطبوعات			نامه					نام مرکز واحدهای پستی تابعه استان
	اکسپرس	بیمه	سفارشی	اکسپرس	بیمه	سفارشی	اکسپرس	سفارشی	عادی	اکسپرس		بیمه	سفارشی	عادی	
										سفارشی	عادی				
۱۹۸۳۰۰۹	۱۵۵	۰	۴۱۷۶	۹۲۱۵	۳۴۴	۳۷۱۵۰	۱۰۷۹۸	۲۷۷۵۷	۳۵۲۴۴۲	۳۸۷۵۹	۵۶۱۸۷	۱۲۴۷	۱۶۰۹۹۴	۱۲۸۳۷۸۵	کرمان
۲۰۷۹۹۷	۰	۶	۴۵۸۵	۱۳۷	۰	۹۱۰	۰	۶۲۳	۱۶۳۲۴	۱۲۰۷	۱۲۹۰	۸۰	۲۲۴۱۴	۱۶۰۴۲۱	سیرجان
۵۶۰۱۳۸	۱۲۵۸	۲۶۸	۲۶۷۷	۱۴۳	۱۳	۳۲۳۲	۳۰۲	۳۰۴	۱۰۸۹۴	۲۰۶۲۷	۳۷۴۷	۲۲۳	۱۲۲۳۳۸	۳۹۴۱۱۲	رفسنجان
۱۷۰۷۹۰	۰	۰	۴۳۹۴	۱۶۵	۰	۲۵۱۵	۰	۱۷۸۰	۱۹۸۸۰	۴۳۲۸	۰	۲	۲۶۵۱۰	۱۱۲۲۱۶	بم
۱۹۲۹۸۰	۰	۰	۲۰۵۳	۰	۰	۵۲۴	۰	۰	۱۲۳۷۵	۱۷۵	۹۲	۱۲	۱۴۰۹۵	۱۶۳۶۵۴	جیرفت
۱۱۵۱۴۱	۰	۰	۱۳۳۵	۳۸۱	۰	۲۷۶	۰	۰	۳۳۰۱	۱۹۸۵	۴	۰	۱۱۴۵	۱۰۶۷۱۴	زرنند
۷۰۷۰۳	۱۷۳۰	۰	۲۴۲	۰	۰	۴۸	۰	۰	۳۱۴	۲۷۲	۵۶۹	۰	۷۲۰۴	۶۰۳۲۴	کهنوج
۶۴۳۱۸	۰	۰	۱۶۵	۰	۰	۴۹۴	۰	۵۷	۷۳۱۳	۰	۰	۰	۹۰۹۲	۴۷۲۹۷	بافت
۶۰۶۷۹	۰	۰	۵۱۷	۱۴	۰	۲۵۶	۴	۳۰	۱۰۳۲۳	۲۵۴۴	۵۰۱۹	۸	۳۸۲	۴۱۵۸۲	شهر بابک
۹۰۹۷۹	۰	۰	۵۰۸	۲۶۱	۰	۱۷۸	۱۸	۳۹۰	۳۸۰۵	۱۳۴۹۴	۶۱۲	۱۰	۴۶۹۳	۶۷۰۰۹	بردسیر
۴۲۰۹۲	۲۶	۰	۲۴۲	۴۱	۰	۱۸۳	۰	۲۶	۲۶۴۸	۱۱۳	۱۳۳	۲۴	۴۶۲۱	۳۲۰۳۵	راور
۳۵۵۸۱۲۶	۳۱۶۹	۲۷۵	۱۹۸۹۴	۱۰۳۵۷	۳۵۷	۴۵۶۶۶	۱۱۱۲۲	۳۰۹۶۷	۴۳۹۶۱۹	۸۳۵۰۴	۶۷۶۵۳	۱۶۰۶	۳۷۳۴۸	۲۴۷۱۱۴۹	جمع کل

مأخذ: اداره کل پست استان کرمان

جدول ۷-۱: سهم هر شهرستان از کل مرسولات وارد شده به استان در سال ۱۳۷۳-۷۹ (درصد)

شهرستان	سهم از کل مرسولات وارد شده طی سال ۱۳۷۹	سهم طی سال ۱۳۷۳	مقایسه طی سال های ۱۳۷۳-۷۹
کرمان	۵۵/۷	۳۶	۱۹/۷
سیرجان	۵/۸	۱۱.۵	-۵/۷
رفسنجان	۱۵/۷	۱۲/۴	۳/۳
بم	۴/۸	۱۸	-۱۳/۲
جیرفت	۵/۴	۴/۵	۰/۹
زرنند	۳/۲	۴/۷	-۱/۵
کهنوج	۲	۳/۸	-۱/۸
بافت	۱/۸	۲/۷	-۰/۹
شهر بابک	۱/۷	۴/۸	-۳/۱
بردسیر	۲/۵	۱/۱	۱/۴
راور	۱/۴	۰	-
جمع	۱۰۰	۱۰۰	-

مأخذ: اداره کل پست استان کرمان - محاسبات تحقیق

جدول ۸-۱: سهم مرسولات رسیده به استان نسبت به کشور به تفکیک نوع آن‌ها در سال‌های ۷۹-۱۳۷۳

امانات			بسته کوچک			مطبوعات			نامه					
اکسپرس	بیمه	سفارشی	اکسپرس	بیمه	سفارشی	اکسپرس	سفارشی	عادی	اکسپرس		بیمه	سفارشی		عادی
									سفارشی	عادی				
۳۱۶۹	۲۷۵	۱۹۸۹۴	۱۰۳۵۷	۳۵۷	۴۵۶۶۶	۱۱۱۲۲	۳۰۹۶۷	۴۳۹۶۱۹	۸۳۵۰۴	۶۷۶۵۳	۱۶۰۶	۳۷۳۴۸۸	۲۴۷۱۱۴۹	تعداد کل
۱۳/۵	۱/۳	۹۵/۲	۱۸/۳	۰/۷	۸۱	۲/۴	۶/۴	۹۱/۲	۲/۷	۲/۲	۰/۳	۱۲/۴	۸۲/۴	سهم هر بخش از استان ۱۳۷۹
۱۳/۲	۳/۸	۸۳	۲۹/۵	۰/۵	۷۰	۱/۳	۳/۷	۹۵	۱۰	۰/۳	۰/۱	۷/۶	۸۲	سهم هر بخش در سال ۱۳۷۳

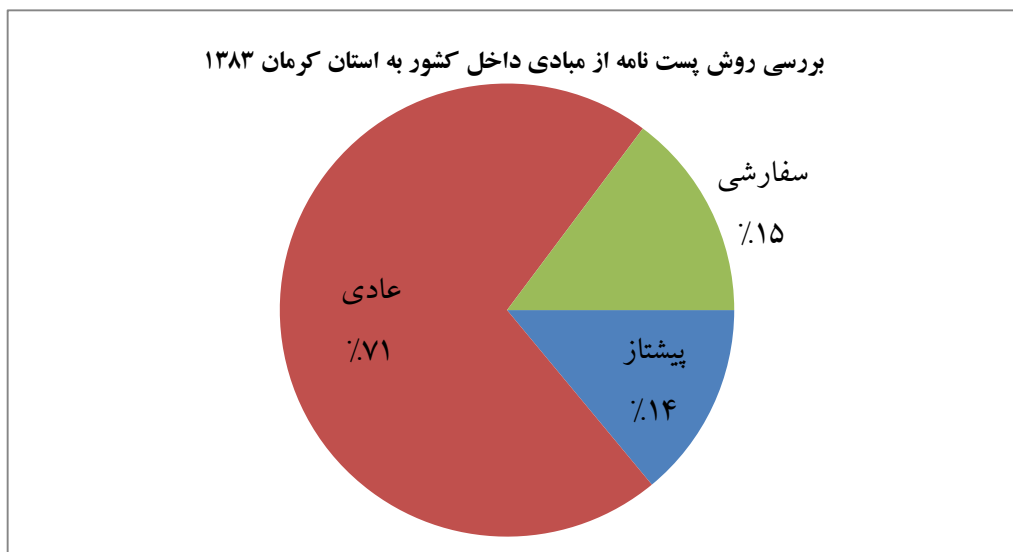
مأخذ: اداره کل پست استان کرمان - محاسبات تحقیق

۱-۳-۱-۱-۲-۶-۵- بررسی تعداد مرسولات وارد شده به استان از مبادی داخلی کشور طی سال ۱۳۸۳

نامه ۱۳۸۳

طی گزارش اداره کل پست استان کرمان در پایان سال ۱۳۸۳ تعداد نامه‌های وارد شده به استان از مبادی داخلی قریب به ۶۳۹۰۱۴۴ نامه بود که این مقدار در طی سال ۸۳-۱۳۷۳ با نرخ ۹۸/۲ درصد رشد مثبت داشته و در طی سال‌های ۸۳-۷۹ نیز با نرخ ۱۱۳ درصد رشد کرده است. از مجموع نامه رسیده به این استان ۷۱/۲ درصد یا معادل ۴۵۵۲۲۹۶ نامه به صورت عادی پست شده بود و ۱۴/۸ درصد با پست سفارشی و ۱۴ درصد مابقی نیز با پست پیشتاز وارد استان شده بود.

نمودار ۱-۲۳: بررسی روش پست نامه از مبادی داخل کشور به استان کرمان ۱۳۸۳



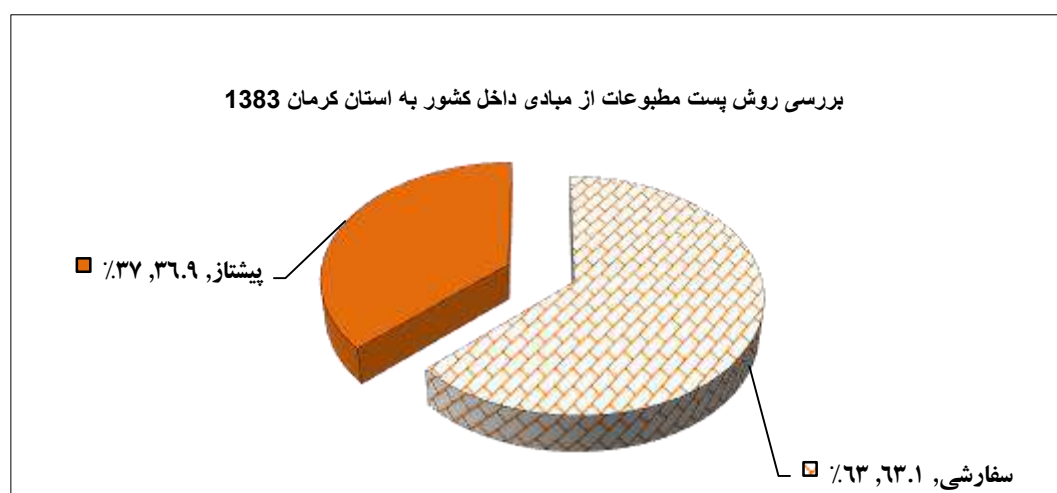
مأخذ: سالنامه آماری استان ۷۳، ۷۹ و ۸۳، محاسبات تحقیق

بیشترین مقدار نامه عادی به شهرستان کرمان با تعداد ۳۰۷۲۹۸۸ با پست سفارشی نیز شهرستان کرمان با ۴۴۲۶۵۱ نامه و با پست پیشتاز نیز شهرستان کرمان با ۴۰۰۹۴۹ نامه در اولویت می‌باشد. شایان ذکر است که طی این سال نامه‌ای به صورت اکسپرس به استان پست نشده بود.

مطبوعات ۱۳۸۳

از مجموع مرسولات وارد شده به استان ۸/۹ درصد معادل ۶۴۲۱۹۹ مرسوله مربوط به مطبوعات بود که این مقدار طی سال‌های ۸۳-۱۳۷۳ با نرخ ۸۸/۷ درصد رشد داشته و طی سال ۸۳-۷۹ نیز با نرخ ۳۳/۳ درصد رشد داشته است. کل این مجموعه مطبوعات با پست عادی وارد استان شده به طوری که شهرستان کرمان با ۳۶۹۰۹۸ مرسوله بیشترین سهمیه را داشته و بعد از آن شهرستان‌های بم و جیرفت با ۵۶۳۱۲ و ۵۶۱۴۸ مرسوله بیشترین را بعد از کرمان به خود اختصاص دادند و کمترین سهم نیز متعلق به شهرستان زرنند با ۲۶۹۵ مرسوله کمترین مقدار وارد شده را به خود اختصاص داده است.

نمودار ۱-۲۴: بررسی روش پست مطبوعات از مبادی داخلی کشور به استان کرمان ۱۳۸۳



مأخذ: سالنامه آماری استان ۷۳، ۷۹ و ۸۳، محاسبات تحقیق

بسته کوچک ۱۳۸۳

از مجموع مرسوله پستی داخلی وارد شده ۱/۳ درصد معادل ۹۸۳۵۶ مورد مربوط به بسته‌های کوچک بود که این مقدار بسته پستی طی سال‌های ۸۳-۷۳ با نرخ ۲۴۳ درصد رشد طی سال‌های ۸۳-۷۹ با نرخ ۷۴/۴ درصد رشد داشته است. ز این مجموعه مرسوله پستی وارد شده ۶۳/۱ درصد آن با پست سفارشی که بیشترین سهم متعلق به شهرستان کرمان و کمترین مقدار به بافت اختصاص یافته بود و ۳۶/۹ درصد مابقی با پست پیشتاز فرستاده شده بود که شهرستان کرمان با ۲۲۳۸۸ بسته بیشترین سهم و بافت با ۵۸ مورد کمترین سهم را به خود اختصاص داده بودند.

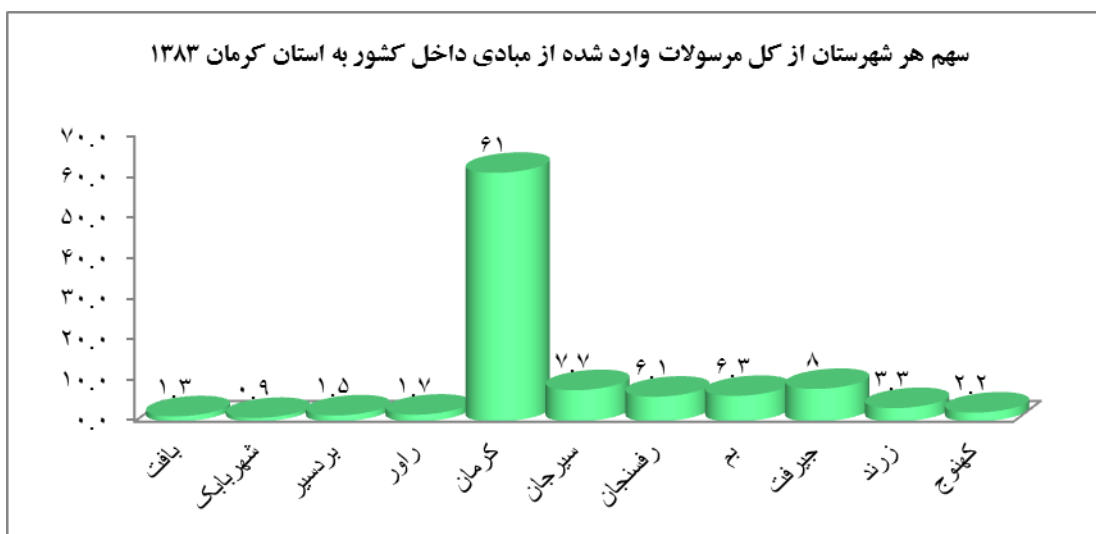
امانات ۱۳۸۳

از مجموع مرسولات وارد شده به استان (۰/۳ درصد) معادل ۲۱۲۲۳ مورد مربوط به امانات وارد شده از طریق پست به استان می باشد که این مقداری طی سال ۸۳-۱۳۷۳ با نرخ ۳۹/۶ درصد رشد منفی داشته و کاهشی یافته است و در طی سال ۸۳-۱۳۷۹ با نرخ ۹ درصد رشد مثبت داشته است. بیشترین مقدار این سهم مربوط به شهرستان رفسنجان ۴۹۶۰ و بعد از آن مربوط به سیرجان و کرمان ۳۰۰۱ و ۲۷۴۳ مورد می باشد که کل این مرسولات با پست سفارشی وارد استان شده اند و کمترین مقدار آن مربوط به شهرستان راور با ۲۸۳ مورد می باشد.

۱-۳-۱-۱-۱-۲-۶- تعداد کل مرسولات وارد شده به استان از مبادی داخلی کشور طی سال ۱۳۸۳

مجموع مرسولات ورودی به استان ۷۱۵۱۹۲۲ مورد می باشد که شهرستان کرمان با در بر گرفتن ۶۱ درصد از کل مرسولات در رتبه اول و مابقی به ترتیب جیرفت ۸ درصد، سیرجان ۷/۷ درصد، بم ۶/۳ درصد، رفسنجان ۶/۱ درصد، زرنده ۳/۳ درصد، کهنوج ۲/۲ درصد، راور ۱/۷ درصد، بردسیر ۱/۵ درصد، بافت ۱/۳ درصد و در نهایت شهربابک با ۰/۹ درصد در رتبه های بعدی قرار گرفتند.

نمودار ۱-۲۵: سهم هر شهرستان از کل مرسولات وارد شده از مبادی داخل کشور به استان کرمان ۱۳۸۳



مأخذ: سالنامه آماری استان ۷۳، ۷۹ و ۸۳، محاسبات تحقیق

جدول ۹-۱: سهم هریک از مرسولات پستی واردشده به استان برحسب نوع آن طی سال ۱۳۸۳

شرح	نامه			مطبوعات	بسته کوچک		امانات
	عادی	سفارشی	پیشاز		سفارشی	پیشاز	
کل مرسولات استان	۴۵۵۲۲۹۶	۹۴۹۹۷۸	۸۸۷۸۷۰	۶۴۲۱۹۹	۶۲۰۸۴	۳۶۲۷۲	۲۱۲۲۳
سهم هر بخش از استان	۷۱/۲	۱۴/۸	۱۴	۸/۹	۶۳/۱	۳۶/۹	۰/۳

مأخذ: اداره کل پست استان کرمان

جدول ۱۰-۱: تعداد مرسولات پستی داخلی واردشده به استان در سال ۱۳۸۳

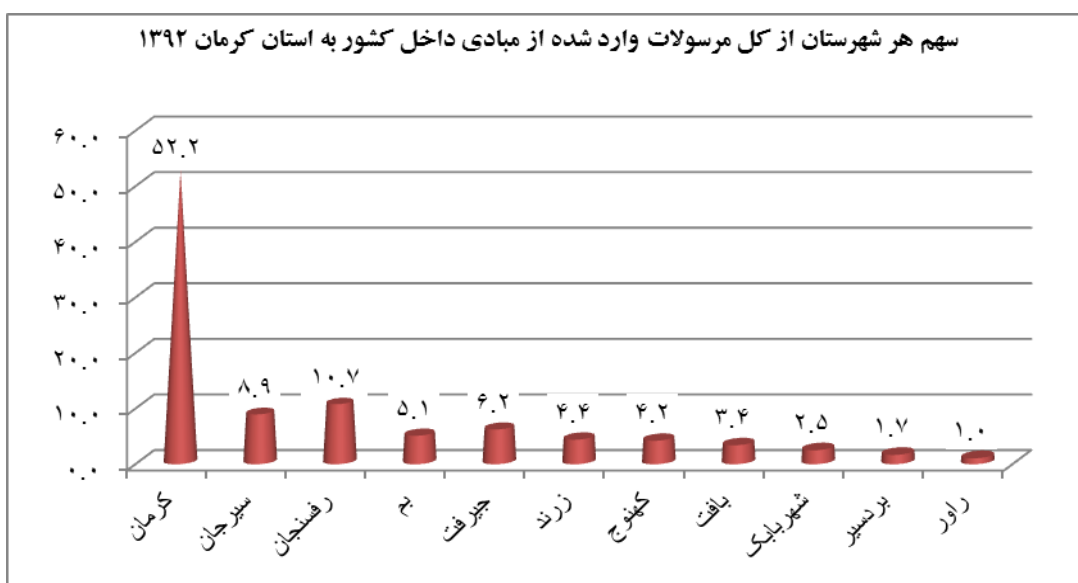
شرح	نامه			مطبوعات	بسته کوچک		امانات	تعداد کل مرسولات
	عادی	سفارشی	پیشاز		سفارشی	پیشاز		
کرمان	۳۰۷۲۹۸۸	۴۴۲۶۵۱	۴۰۰۹۴۹	۳۶۹۰۹۸	۵۴۰۹۲	۲۲۳۸۸	۲۷۴۳	۴۳۶۴۹۰۹
سیرجان	۵۹۹۹۹	۳۶۷۳۶۳	۸۱۲۱۶	۴۳۳۰۴	۸۶۳	۶۲۳	۳۰۰۱	۵۵۶۳۶۹
رفسنجان	۲۰۸۹۵۳	۵۰۶۴۶	۱۱۸۹۵۵	۴۹۴۸۷	۲۰۹۱	۵۰۲۴	۴۹۶۰	۴۴۰۱۱۶
بم	۳۱۷۹۰۸	۱۹۲۳۶	۵۴۷۲۳	۵۶۳۱۲	۱۰۶۰	۱۵۶۶	۱۳۹۰	۴۵۲۱۹۵
جیرفت	۴۳۵۱۵۰	۲۰۸۲۶	۵۴۲۵۹	۵۶۱۴۸	۱۲۰۱	۱۵۹۴	۲۵۹۰	۵۷۱۷۶۸
زرنند	۱۸۹۰۱۶	۳۰۳۲	۳۶۷۷۶	۲۶۹۵	۶۴۷	۴۴۰	۱۶۰۰	۲۳۴۲۰۶
کهنوج	۷۹۷۶۴	۱۸۹۵۰	۴۸۵۹۵	۳۷۳۱	۱۶۵۰	۳۸۴۲	۲۲۵۳	۱۵۸۷۸۵
بافت	۴۰۵۳۶	۸۶۱۳	۳۱۷۷۱	۱۴۲۱۴	۶۲	۵۸	۹۴۳	۹۶۱۹۷
شهربابک	۲۹۸۸۸	۷۳۲۴	۲۳۵۳۱	۶۸۷۶	۱۲۲	۲۷۵	۷۵۶	۶۸۷۷۲
بردسیر	۴۱۴۹۴	۷۳۱۵	۲۱۵۴۶	۳۱۱۸۸	۱۷۸	۲۴۵	۷۰۴	۱۰۲۶۷۰
راور	۷۶۶۰۰	۴۰۲۲	۱۵۵۴۹	۹۱۴۶	۱۱۸	۲۱۷	۲۸۳	۱۰۵۹۳۵
جمع کل	۴۵۵۲۲۹۶	۹۴۹۹۷۸	۸۸۷۸۷۰	۶۴۲۱۹۹	۶۲۰۸۴	۳۶۲۷۲	۲۱۲۲۳	۷۱۵۱۹۲۲

مأخذ: اداره کل پست استان کرمان

۱-۳-۱-۱-۲-۶-۷- تعداد کل مرسولات واردشده به استان از مبادی داخلی کشور طی سال ۱۳۹۲

مجموع مرسولات ورودی به استان ۲۶۴۱۴۶۰ مورد می‌باشد که شهرستان کرمان با در بر گرفتن ۵۲ درصد از کل مرسولات در رتبه اول و مابقی به ترتیب رفسنجان ۱۰/۷ درصد، سیرجان ۸/۹ درصد، جیرفت ۶/۲ درصد، بم ۵/۱ درصد، زرنده ۴/۴ درصد، کهنوج ۴/۲ درصد، بافت ۳/۴ درصد، شهربابک ۲/۵ درصد، بردسیر ۱/۷ درصد و راور یک درصد در رتبه‌های بعدی قرار گرفتند. طی گزارش اداره کل پست استان کرمان در پایان سال ۱۳۹۲ تعداد نامه‌های واردشده به استان از مبادی داخلی قریب به ۲۵۰۳۸۴۴ نامه بود که این مقدار در طی سال ۹۲-۱۳۸۳ با نرخ ۶۰/۸ درصد رشد منفی داشته است.

نمودار ۱-۲۶: سهم هر شهرستان از کل مرسولات واردشده از مبادی داخل کشور به استان کرمان ۱۳۹۲



مأخذ: سالنامه آماری استان ۹۲، محاسبات تحقیق

جدول ۱-۱۱: سهم هریک از مرسولات پستی واردشده به استان برحسب نوع آن طی سال ۱۳۹۲

شرح	نامه	مطبوعات	بسته کوچک	امانات
کل مرسولات استان	۲۵۰۳۸۴۴	۱۶۷۷۴	۸۰۷۱۷	۴۰۱۲۵
سهم هر بخش از استان	۹۴/۸	۰/۶	۳/۱	۱/۵

مأخذ: اداره کل پست استان کرمان

جدول ۱-۱۲: تعداد مرسولات پستی داخلی وارد شده به استان در سال ۱۳۹۲

شرح	نامه	مطبوعات	بسته کوچک	امانات	تعداد کل مرسولات
کرمان	۱۲۸۱۴۸۶	۱۲۲۹۱	۶۸۵۵۳	۱۵۲۹۶	۱۳۷۷۶۲۶
سیرجان	۲۲۶۸۴۶	۹۰۴	۲۹۵۱	۳۲۹۸	۲۳۳۹۹۹
رفسنجان	۲۷۴۴۷۶	۱۷۴۹	۲۵۲۷	۳۰۲۱	۲۸۱۷۷۳
بم	۱۲۴۲۳۷	۱۰۴	۳۰۵۲	۶۲۲۴	۱۳۳۶۱۷
جیرفت	۱۵۷۰۳۰	۱۷۵	۱۹۷۴	۴۰۱۵	۱۶۳۱۹۴
زرنند	۱۱۱۶۱۵	۶۶	۲۹۹	۳۱۴۲	۱۱۵۱۲۲
کهنوج	۱۰۶۱۶۰	۵۴۲	۵۱۷	۳۰۱۷	۱۱۰۲۳۶
بافت	۸۷۹۶۷	۳۹	۲۵۶	۷۵۴	۸۹۰۱۶
شهربابک	۶۴۱۹۱	۷۵۵	۳۰۲	۳۹۵	۶۵۶۴۳
بردسیر	۴۲۸۸۷	۱۲۹	۱۷۷	۵۰۱	۴۳۶۹۴
راور	۲۶۹۴۹	۲۰	۱۰۹	۴۶۲	۲۷۵۴۰
جمع	۲۵۰۳۸۴۴	۱۶۷۷۴	۸۰۷۱۷	۴۰۱۲۵	۲۶۴۱۴۶۰

مأخذ: اداره کل پست استان کرمان

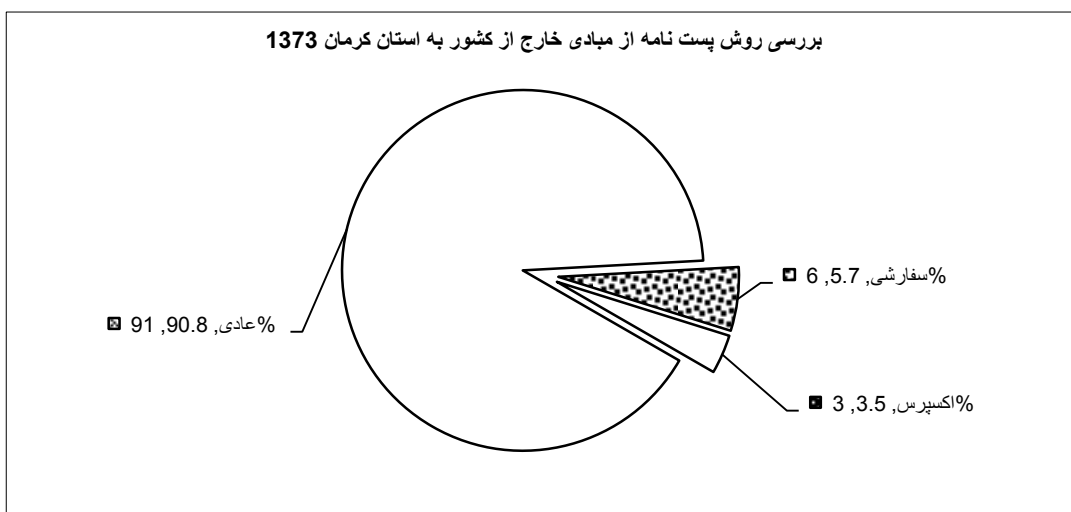
۱-۳-۳-۱-۱-۲-۶-۸- بررسی تعداد مرسولات پستی وارد شده به استان از مبادی خارج کشور طی سال ۱۳۷۳

نامه‌ها ۱۳۷۳

بر طبق گزارش رسیده از اداره کل پست کرمان طی سال ۱۳۷۳ مجموعاً ۱۵۷۳۰۳ نامه خارجی وارد استان شده که در مجموع ۷۵ درصد از مرسولات وارد شده به استان از خارج کشور بوده است. (۹۰/۸ درصد) یا به عبارتی ۱۴۲۸۰۸ نامه رسیده با پست عادی صورت گرفته بود که شهرستان کرمان با دریافت ۸۸۴۱۲ نامه با پست عادی در رتبه اول قرار

داشت و پس از کرمان به ترتیب شهرستان‌های رفسنجان و سیرجان با (۳۵۶۷۰) و (۸۱۳۴) نامه در رتبه دوم و سوم قرار داشتند و شهرستان بافت با ۸۱۱ نامه کمترین سهم را به خود اختصاص داده بودند و ۸۹۰۲ نامه یا (۵/۷ درصد) از کل نامه‌ها نیز با پس سفارشی وارد استان شده بود که بیشترین تعداد متعلق به شهرستان رفسنجان با ۴۴۹۱ نامه و کمترین مقدار نیز به بردسیر ۱۵۰ اختصاص می‌یافت.

نمودار ۱-۲۷: بررسی روش پست نامه از مبادی خارج از کشور به استان کرمان ۱۳۷۳



مأخذ: سالنامه آماری استان ۷۳، ۷۹ و ۸۳، محاسبات تحقیق

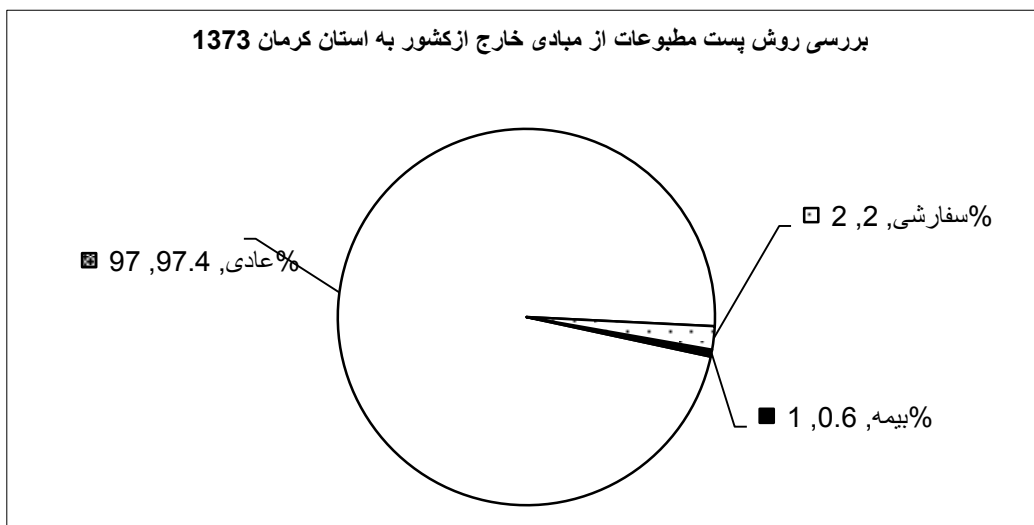
مابقی نامه‌ها که حدوداً ۳/۵ درصد از کل نامه‌ها را تشکیل می‌دادند با پست اکسپرس وارد استان شده بود که ۲/۳ درصد آن اکسپرس عادی و ۱/۲ درصد اکسپرس سفارشی بود بیشترین مقدار اکسپرس عادی به شهرستان رفسنجان و کمترین به کرمان تعلق داشت؛ و از مجموع اکسپرس سفارشی شهرستان کرمان با ۱۰۰۵ بیشترین مقدار و شهر بابک با ۱۳ نامه کمترین مقدار را به خود اختصاص داده بودند.

مطبوعات ۱۳۷۳

از کل مرسولات رسیده به استان ۲۰/۱ درصد آن‌ها که معادل ۴۱۹۶۶ مرسوله بود متعلق به مطبوعات بود که ۹۷/۴ درصد آن که معادل ۹۰۸۰ مورد بود با پست عادی وارد استان شده بود که از این مقدار شهرستان رفسنجان بیشترین

مقدار ۷۳۳۹ را به خود اختصاص داده بود بعد از آن کرمان ۳۱۲۵ و شهر بابک ۶۵۳ بیشترین مقدار را به خود اختصاص داده بودند و در رتبه‌های دوم و سوم قرار گرفتند و کمترین مقدار نیز متعلق به شهرستان بم با ۳۳ مرسوله بود.

نمودار ۱-۲۸: بررسی روش پست مطبوعات از مبادی خارج از کشور به استان کرمان ۱۳۷۳



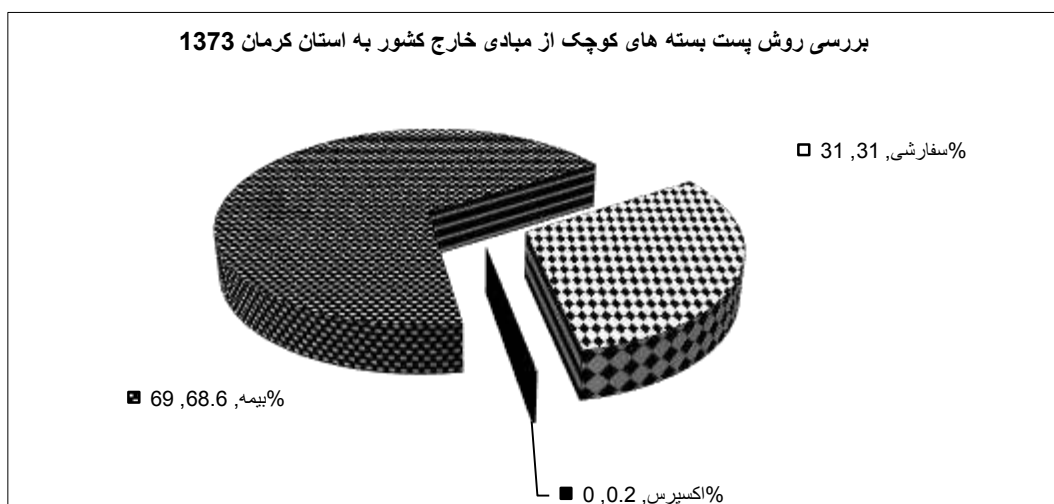
مأخذ: سالنامه آماری استان ۷۳، ۷۹ و ۸۳، محاسبات تحقیق

۸۶۳ یا معادل (۲ درصد) از کل مرسولات مطبوعاتی با پست سفارشی رسیده بود که متعلق به دو شهرستان رفسنجان و کرمان ۱۶۷ بود. مابقی این مرسولات که حدوداً ۲ درصد از کل بود متعلق به شهرستان کرمان (۲۲۲ مرسوله) بود.

بسته کوچک ۱۳۷۳

تا پایان سال ۱۳۷۳ مجموعاً ۷۴۴۹ بسته کوچک از خارج کشور به استان وارد شد که ۳/۵ درصد از کل مرسولات ورودی به استان را شامل می‌شد که ۳۱ درصد این مرسولات با پست سفارشی وارد شد که عمده آن متعلق به دو شهرستان کرمان ۱۸۳۸ و رفسنجان ۴۷۲ بود. حدوداً ۶۸/۸٪ از این بسته‌های ورودی با پست بیمه‌ای (پیش‌تاز) فرستاده شده بود که تمامی آن متعلق به شهرستان کرمان ۵۱۳۹ بسته بود؛ و ۰/۲ درصد باقی مانده با پست اکسپرس فرستاده شده بود که تماماً متعلق به شهرستان کرمان (۳ بسته) بود.

نمودار ۱-۲۹: بررسی روش پست بسته‌های کوچک از مبادی خارج کشور به استان کرمان ۱۳۷۳



مأخذ: سالنامه آماری استان ۷۳، ۷۹ و ۸۳، محاسبات تحقیق


امانات ۱۳۷۳

در طی گزارش اداره پست کرمان طی سال ۱۳۷۳ مجموعاً ۱۷۳۰ امانت به اداره پست برای ورود به استان سپرده شده بود که ۹۳ درصد آن متعلق به شهرستان کرمان و مابقی به شهرستان رفسنجان ۱۰۰، جیرفت ۱۱، بافت ۱ و بم ۱ تعلق داشت. در مجموع می‌توان چنین اذعان داشت کلیه مرسولات فوق با پست سفارشی وارد استان کرمان شده است.

۱-۳-۳-۱-۱-۲-۶-۹- آمار کل مرسولات رسیده به استان از مبادی خارج از کشور در سال ۱۳۷۳

در طی سال ۱۳۷۳ مجموعاً ۲۰۸۴۷۵ مرسوله به استان کرمان از مبادی خارج از کشور وارد شده است که سهم هریک از شهرستان‌ها از این مرسولات به ترتیب: کرمان ۶۳/۹ درصد، رفسنجان ۲۵/۱ درصد، سیرجان ۴/۳ درصد، شهر بابک ۱/۷ درصد، زرنند ۱/۲ درصد و مابقی هم به ترتیب جیرفت، بردسیر، بافت، کهنوج، بم جمعاً ۳/۸ درصد از کل مرسولات را به خود اختصاص داده بودند.

نمودار ۱-۳۰: سهم هر شهرستان از کل مرسولات پست شده به استان کرمان از مبادی خارج از کشور ۱۳۷۳



مأخذ: سالنامه آماری استان ۷۳، ۷۹ و ۸۳، محاسبات تحقیق

منظور از سایر در نمودار فوق: شهرستان‌های جیرفت، بردسیر، بافت، کهنوج، بم می‌باشد.

جدول ۱-۱۳: تعداد مرسولات متعارف توزیع شده (رسیده از مبادی خارج از کشور) به استان کرمان در سال ۱۳۷۳

تعداد کل مرسولات	امانات			بسته کوچک			مطبوعات			نامه				نام مرکز واحدهای پستی تابعه استان	
	اکسپرس	بیمه	سفارشی	اکسپرس	بیمه	سفارشی	اکسپرس	سفارشی	عادی	اکسپرس		بیمه	سفارشی		عادی
										سفارشی	عادی				
۱۳۲۸۷۲	۰	۰	۱۶۱۶	۳	۵۱۳۱	۱۸۳۸	۲۲۲	۱۶۷	۳۱۲۵	۱۰۰۵	۱	۰	۳۲۲۰	۸۸۴۱۳	کرمان
۵۲۴۸۷	۰	۰	۱۰۰	۰	۰	۴۷۲	۰	۶۹۶	۷۳۳۹	۶۹۱	۳۰۲۸	۰	۴۴۹۱	۳۵۶۷۰	رفسنجان
۸۹۱۴	۰	۰	۰	۰	۰	۰	۰	۰	۰	۰	۰	۰	۷۸۰	۸۱۳۴	سیرجان
۳۶۳۷	۰	۰	۰	۰	۰	۲	۰	۰	۶۵۳	۱۳	۰	۰	۰	۲۹۶۹	شهربابک
۲۵۱۴	۰	۰	۰	۰	۰	۰	۰	۰	۴۰۷	۶۳	۱۷۶	۰	۹۶	۱۷۷۲	زرنند
۲۰۵۸	۰	۰	۱۱	۰	۰	۰	۰	۰	۳۸۵	۴۹	۱۸۴	۰	۱۵۹	۱۲۷۰	جیرفت
۱۶۶۷	۰	۰	۰	۰	۰	۱	۰	۰	۱۴۷	۰	۰	۰	۵۰	۱۴۶۹	بردسیر
۱۵۱۰	۰	۰	۱	۰	۰	۱	۰	۰	۶۱۲	۰	۲۵	۰	۶۰	۸۱۱	بافت
۱۵۵۵	۰	۰	۰	۰	۰	۰	۰	۰	۷۶	۰	۰	۰	۴۶	۱۴۳۳	کهنوج
۱۲۶۱	۱	۰	۱	۰	۰	۱	۰	۰	۳۳	۹۰	۲۶۸	۰	۰	۸۶۷	بم
۲۰۸۴۷۵	۱	۰	۱۷۲۹	۳	۵۱۳۱	۲۳۱۵	۲۲۲	۸۶۳	۴۰۹۰۸	۱۹۱۱	۳۶۸۲	۰	۸۹۰۲	۱۴۲۸۰۸	جمع کل استان

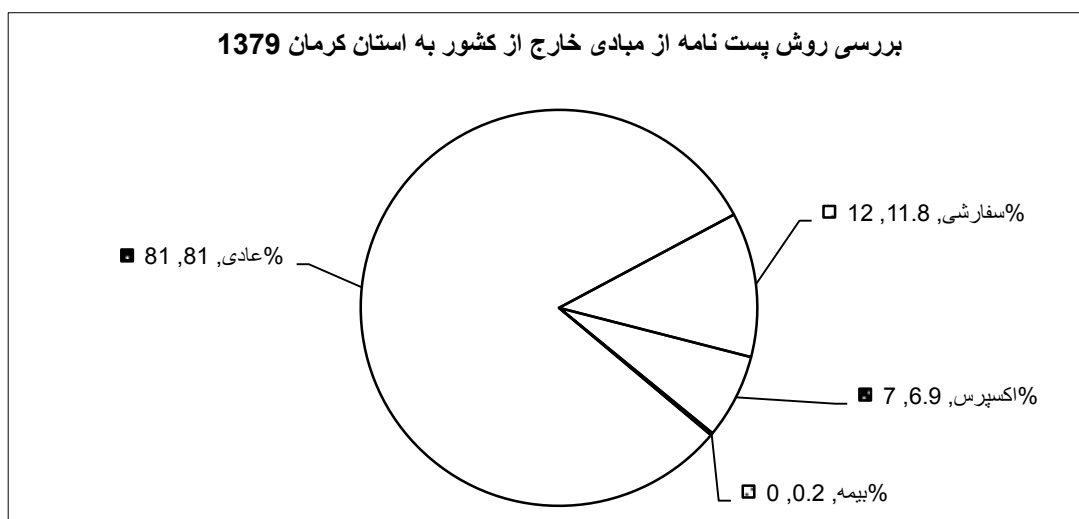
مأخذ: اداره کل پست استان کرمان

۱-۳-۳-۱-۱-۲-۶-۱۰- بررسی تعداد مرسولات پستی وارد شده به استان از مبادی خارج کشور طی سال ۱۳۷۹

نامه‌ها ۱۳۷۹

بر طبق گزارش اداره کل پست استان کرمان مجموع نامه‌های رسیده از خارج به استان طی سال ۷۹، ۱۳۳۵۹۹ نامه بود که این مقدار در طی سال ۷۹-۱۳۷۳ با نرخ ۱۵ درصد رشد منفی داشته و کاهش یافته است. در مجموع نامه‌های رسیده از خارج ۵۲/۶ درصد کل مرسولات را تشکیل می‌دهد که ۸۱ درصد آن با پست عادی وارد استان شده و شهرستان کرمان با ۹۲۰۳۲ نامه بیشترین مقدار و راور با ۷۶ نامه کمترین مقدار را به خود اختصاص داده بود.

نمودار ۱-۳۱: بررسی روش پست نامه از مبادی خارج از کشور به استان کرمان ۱۳۷۹



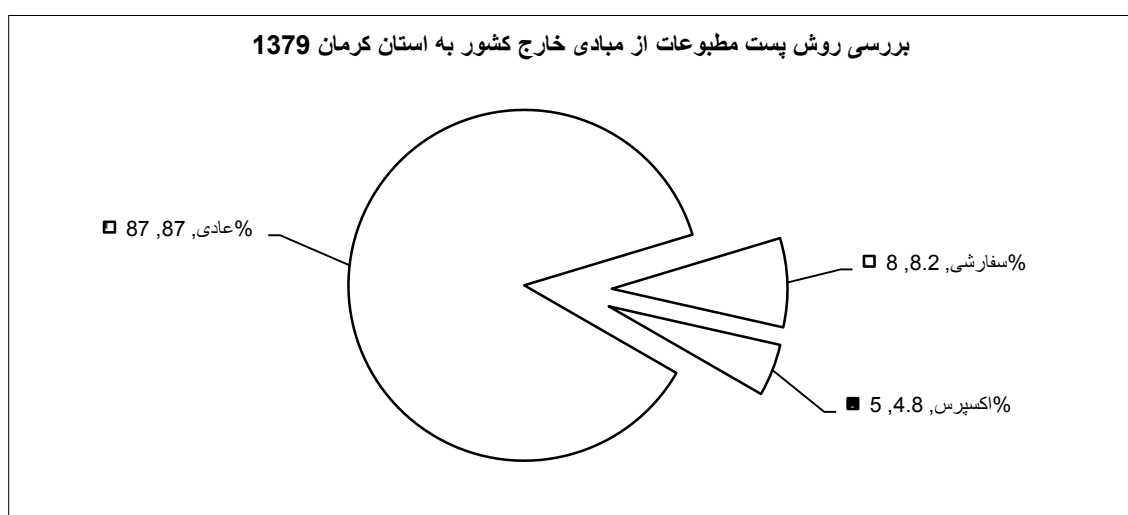
مأخذ: سالنامه آماری استان ۷۳، ۷۹ و ۸۳، محاسبات تحقیق

۱۱/۸ درصد این نامه‌ها با پست سفارشی به استان وارد شده بود که بیشترین پست سفارشی به شهرستان کرمان (۱۵۰۳۷ نامه) و کمترین مقدار آن به جیرفت (۲ نامه) تعلق داشت. (۲/۰ درصد) توسط پست بیمه‌ای (پیشتاز) وارد استان شده که تماماً به کرمان تعلق داشت؛ و از مجموع این نامه‌ها ۶/۹ درصد با اکسپرس وارد استان شده بود (اکسپرس عادی ۶/۷ درصد و اکسپرس سفارشی ۰/۳ درصد).

مطبوعات ۱۳۷۹

از مجموعه مرسولات وارد شده به استان ۴۱ درصد یا معادل ۱۰۳۹۹۱ آن‌ها به مطبوعات تعلق داشت که این تعداد طی سال ۷۹-۱۳۷۳ با نرخ ۱۴۷ درصد رشد کرده بود. از مجموع این مطبوعات وارد شده به استان از خارج ۸۷ درصد با پست عادی، ۸/۲ درصد با پست سفارشی و ۴/۸ درصد با پست اکسپرس وارد استان شده بودند. بیشترین مرسولات رسیده به استان با پست عادی متعلق به شهرستان کرمان ۸۷۶۳۰ با پست سفارشی به کرمان و رفسنجان و پست اکسپرس به شهرستان کرمان و رفسنجان وارد شده بود.

نمودار ۱-۳۲: بررسی روش پست مطبوعات از مبادی خارج کشور به استان کرمان ۱۳۷۹



مأخذ: سالنامه آماری استان ۷۳، ۷۹ و ۸۳ محاسبات تحقیق

بسته کوچک ۱۳۷۹

تا پایان سال ۱۳۷۹ مجموعاً ۱۵۶۱۹ بسته کوچک از خارج کشور وارد استان شده که در همان سال ۶/۱ درصد از کل مرسولات را در برمی گیرد. تعداد بسته‌های پست شده طی سال ۷۹-۱۳۷۳ با نرخ ۱۶/۵ درصد رشد کرده است. (۵۲ درصد) این بسته‌ها با پست سفارشی و مابقی با پست اکسپرس وارد استان شدند.

نمودار ۱-۳۳: بررسی روش پست بسته‌های کوچک از مبادی خارج کشور به استان کرمان ۱۳۷۹

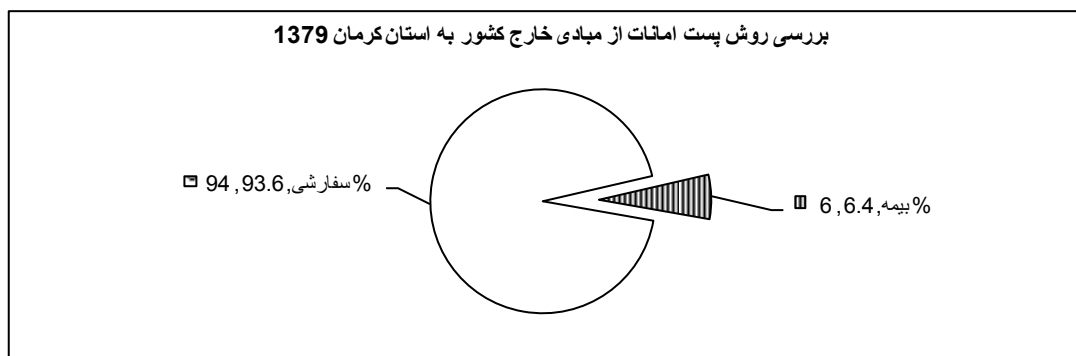


مأخذ: سالنامه آماری استان ۷۳، ۷۹ و ۸۳، محاسبات تحقیق

امانات ۱۳۷۹

تا پایان سال ۱۳۷۹ مجموعاً ۳۶۲ امانت به اداره پست برای ورود به استان از خارج کشور سپرده شده بود که ۰/۳ درصد از کل مرسولات را به خود اختصاص می‌دهد و تعداد آن‌ها نسبت به سال ۱۳۷۳ با نرخ (۷۹ درصد) رشد کرده است. از مجموع امانات (۹۳/۶ درصد) با پست سفارشی و مابقی با پست بیمه (پیش‌تاز) از خارج به استان وارد شده بود. بیشترین پست سفارشی مربوط به شهرستان کرمان (۲۲۱ امانت) و کمترین آن مشترکان به بافت و زرنند (۱ امانت) تعلق داشت و عمده پست بیمه‌ای هم به شهرستان رفسنجان (۱۸ امانت) تعلق داشت.

نمودار ۱-۳۴: بررسی روش پست بسته‌های کوچک از مبادی خارج کشور به استان کرمان ۱۳۷۹

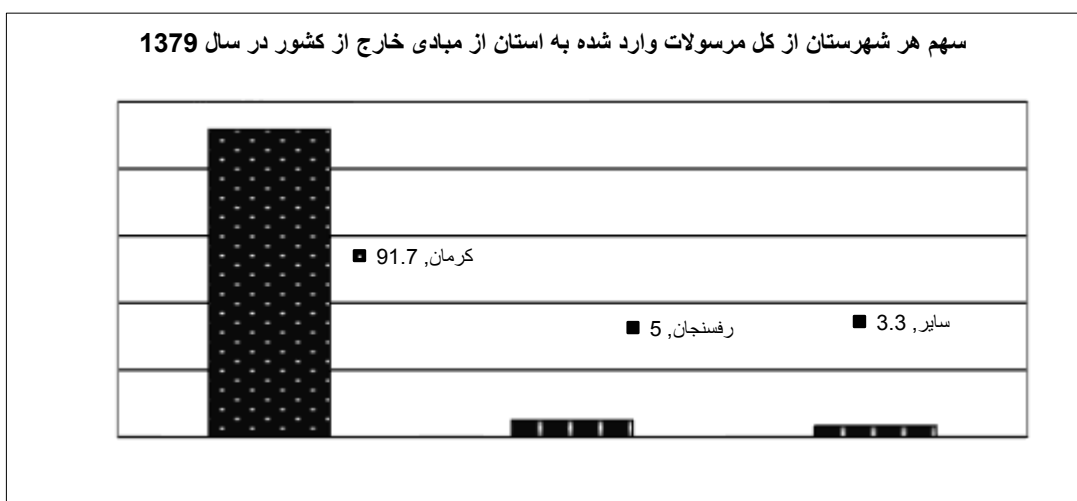


مأخذ: سالنامه آماری استان ۷۳، ۷۹ و ۸۳، محاسبات تحقیق

۱-۳-۳-۱-۱-۲-۶-۱۱- آمار کل مرسولات رسیده به استان از مبادی خارج از کشور در سال ۱۳۷۹

بر طبق گزارش اداره کل پست استان کرمان تا پایان سال ۱۳۷۹ مجموعاً ۲۵۳۷۷۱ مرسوله به استان از خارج از کشور وارد شده که این مقدار نسبت به سال ۱۳۷۳ با نرخ ۲۱/۷ درصد رشد داشته است. قسمت عمده این مرسولات به شهرستان کرمان ۹۱/۷ درصد و رفسنجان ۵ درصد تعلق داشت و مابقی شهرستان‌ها سیرجان، بم، جیرفت، زرنند، کهنوج، بافت، شهربابک، بردسیر، راور مجموعاً ۳/۳ درصد از کل مرسولات کشور را به خود تعلق داده است.

نمودار ۱-۳۵: سهم هر شهرستان از کل مرسولات وارد شده به استان از مبادی خارج از کشور در سال ۱۳۷۹



مأخذ: سالنامه آماری استان ۷۳، ۷۹ و ۸۳، محاسبات تحقیق

منظور از سایر در نمودار بالا، شهرستان‌های سیرجان، بم، جیرفت، زرنند، کهنوج، بافت، شهربابک، بردسیر می‌باشد.

جدول ۱-۱۴: تعداد مرسولات متعارف توزیع شده (رسیده از مبادی خارج از کشور) به استان کرمان در سال ۱۳۷۹

تعداد کل مرسولات	امانات			بسته کوچک			مطبوعات			نامه				نام مرکز واحدهای پستی تابعه استان	
	اکسپرس	بیمه	سفارشی	اکسپرس	بیمه	سفارشی	اکسپرس	سفارشی	عادی	اکسپرس		بیمه	سفارشی		عادی
										سفارشی	عادی				
۲۳۲۸۸۱	۰	۵	۲۲۱	۷۴۰۷	۰	۷۹۰۹	۴۸۱۸	۸۵۱۲	۸۷۶۳۵	۲۰۵	۸۷۹۵	۳۰۵	۱۵۰۳۷	۹۲۰۳۲	کرمان
۱۸۸۳	۰	۰	۰	۰	۰	۱۰	۰	۰	۳۸۴	۰	۱۴	۰	۱۷۹	۱۲۹۶	سیرجان
۱۲۸۸۷	۰	۱۸	۵۷	۰	۰	۲۴۵	۵۴	۲۵	۲۱۲۰	۸۳	۱۸	۰	۴۲۴	۹۸۴۳	رفسنجان
۲۴۶۹	۰	۰	۲۵	۰	۰	۱۷	۰	۰	۱۲۹	۰	۰	۰	۱۰	۲۲۸۸	بم
۳۲۶	۰	۰	۲	۰	۰	۰	۰	۰	۰	۰	۰	۰	۲	۳۲۲	جیرفت
۶۱۹	۰	۰	۱	۰	۰	۲۸	۰	۰	۱۱۸	۰	۰	۰	۰	۴۷۲	زرنند
۱۴۶۲	۰	۰	۰	۱	۰	۰	۰	۰	۱۶	۰	۰	۰	۱۹۶	۱۲۴۹	کهنوج
۱۶۷	۰	۰	۱	۰	۰	۰	۰	۰	۵۷	۰	۰	۰	۹	۱۰۰	بافت
۷۵۲	۰	۰	۱۴	۰	۰	۲	۰	۰	۸۵	۲۸	۰	۰	۳	۶۲۰	شهربابک
۲۴۳	۰	۰	۱۸	۰	۰	۰	۰	۰	۳۶	۱	۰	۰	۳	۱۸۵	بردسیر
۸۲	۰	۰	۰	۰	۰	۰	۰	۰	۲	۰	۰	۰	۴	۷۶	راور
۲۵۳۷۷۱	۰	۲۳	۳۳۹	۷۴۰۸	۰	۸۲۱۱	۴۸۷۲	۸۵۴۷	۹۰۵۸۴	۴۱۷	۸۸۲۷	۳۰۵	۱۵۸۶۷	۱۰۸۴۸۳	جمع کل


مأخذ: اداره کل پست استان کرمان

۱-۳-۳-۱-۱-۲-۶-۱۲- بررسی تعداد مرسولات پستی وارد شده به استان از مبادی خارج کشور طی سال ۱۳۸۳

نامه‌ها ۱۳۸۳

تا پایان سال ۱۳۸۳ مجموعاً ۳۶۰۱۱۷ نامه از خارج کشور به استان وارد شد که این تعداد ۶۵ درصد کل مرسولات وارد شده به استان را به خود اختصاص داده بود. این تعداد نامه به نسبت سال ۱۳۷۳ با نرخ ۱۲۸ درصد رشد کرده بود و نسبت به سال ۱۳۷۹ با نرخ ۱۶۹ درصد این رشد صورت گرفته بود.

نمودار ۱-۳۶: بررسی روش پست نامه از مبادی خارج کشور به استان کرمان ۱۳۸۳



مأخذ: سالنامه آماری استان ۷۳، ۷۹ و ۸۳، محاسبات تحقیق

۶۶/۶ درصد نامه‌های رسیده با پست عادی وارد شده بود که شهرستان کرمان بیشترین مقدار ۲۳۲۶۱۷ و راور با ۲۴ نامه کمترین مقدار را به خود اختصاص می‌دهد. ۳۲/۵ درصد یا به عبارتی ۱۱۷۳۲۶ نامه با پست سفارشی وارد استان شد که کرمان بیشترین مقدار ۱۱۶۸۷۴ و بم (با ۱ نامه) کمترین مقدار این نوع پست نامه را به خود اختصاص داد و ۰/۹ درصد مابقی نامه‌ها نیز با پست پشتاز وارد استان شده بود که متعلق به ۴ شهرستان کرمان (۲۶۴۱ نامه)، سیرجان (۱۳ نامه)، کهنوج (۸۱ نامه)، شهر بابک (۱ نامه) بود.

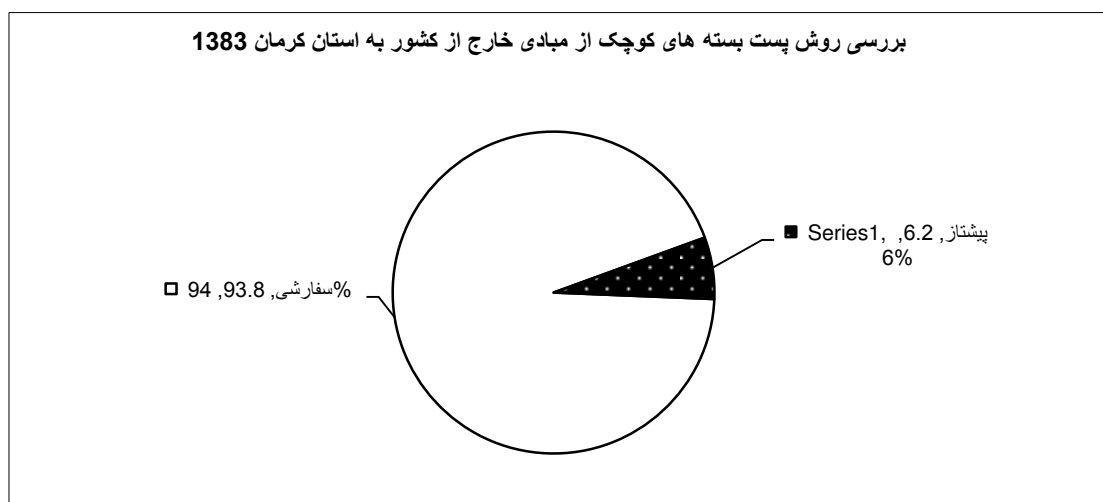
مطبوعات ۱۳۸۳

از کل مرسولاتی که طی سال ۱۳۸۳ از خارج کشور به استان وارد شده بود ۳۲/۸ درصد یا مجموعاً ۱۸۱۷۰۲ مرسوله مطبوعاتی بود که تماماً با پست عادی به استان وارد شده بود و شهرستان کرمان بیشترین مقدار ۱۷۸۵۶۳ را به خود اختصاص داده بود و در رتبه اول بود و مابقی شهرستان‌ها به ترتیب زرنند ۱۶۱۶، رفسنجان ۹۲۲، بم ۲۱۳، سیرجان ۱۸۵، شهر بابک ۱۳۷، بافت ۳۲، بردسیر ۳۱، کهنوج ۲، راور ۱ رتبه‌های بعدی را به خود اختصاص داده بودند. تعداد مرسولات مطبوعاتی که طی سال ۱۳۸۳ به استان رسیده بود طی سال ۸۲-۱۳۷۳ با نرخ ۳۳۲ درصد رشد مثبت و طی سال‌های ۸۳-۱۳۷۹ نیز نرخ رشد ۷۴ درصد داشته است.

بسته کوچک ۱۳۸۳

تا پایان سال ۱۳۸۳ مجموعاً ۱۱۷۸۹ بسته کوچک که نسبت به کل مرسولات استان سهمی ۲/۱ درصد از خارج از کشور وارد استان شده بود که این تعداد نسبت به سال ۱۳۷۳ با نرخ ۵۸ درصد رشد (مثبت) و نسبت به سال ۱۳۷۹ با نرخ ۲۴/۵ درصد رشد منفی داشته است. حدود ۹۳/۸ درصد از این بسته‌ها با پست سفارشی وارد استان شده که سهم عمده آن متعلق شهرستان کرمان ۱۱۰۱۱ بود و مابقی ۶/۲ درصد با پست پیشتاز وارد استان شده که متعلق به سه شهرستان کرمان با (۷۰۵ بسته)، سیرجان (۲ بسته) و رفسنجان (۱۳ بسته) بوده است.

نمودار ۱-۳۷: بررسی روش پست بسته‌های کوچک از مبادی خارج از کشور به استان کرمان ۱۳۸۳



مأخذ: سالنامه آماری استان ۷۳، ۷۹ و ۸۳، محاسبات تحقیق

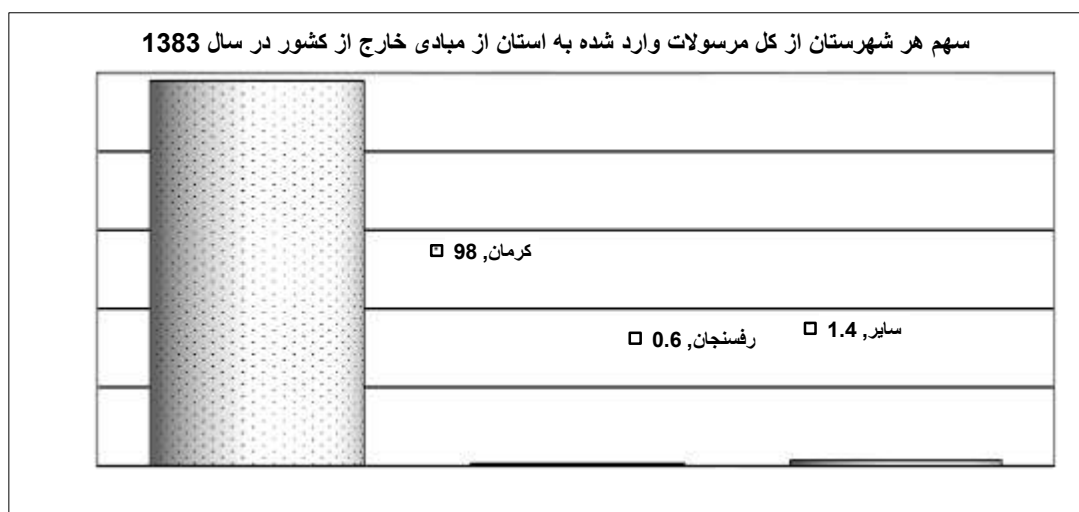
امانات ۱۳۸۳

بر طبق گزارش اداره پست کرمان در سال ۱۳۸۳ مجموعاً ۹۷ امانت برای پست از خارج کشور به استان نزد پست سپرده شده بود که ۰/۱ درصد کل مرسولات استانی را تشکیل می داد. این تعداد امانات نسبت به سال ۷۳ با نرخ ۹۴ درصد و نسبت به سال ۷۹ با نرخ ۷۳ درصد رشد منفی داشته و کاهش یافته است. سهم عمده این امانات نیز به رفسنجان ۴۷ امانت تعلق داشته و کمترین آن به بردسیر با ۱ امانت اختصاص یافته بود.

۱-۳-۱-۱-۲-۶-۱۳- آمار کل مرسولات رسیده به استان از مبادی خارج از کشور در سال ۱۳۸۳

تا پایان سال ۱۳۸۳ مجموعاً ۵۵۳۷۰۵ مرسوله به استان کرمان فرستاده شد که این مقدار نسبت به سال ۱۳۷۳ با نرخ رشد ۱۶۵ درصد و نسبت به سال ۷۹ با نرخ رشد ۱۱۸ درصد مواجه بوده است. از مجموعه مرسوله فرستاده شده به استان از خارج کشور شهرستان کرمان با سهم ۹۸ درصد و تعداد ۵۴۲۴۳۵ از نظر دریافت در رتبه اول و عمده سهم را در اختیار گرفت و رفسنجان با ۰/۶ درصد در رتبه دوم و مابقی شهرستانها مجموعاً ۱/۴ درصد مرسولات وارد شده به استان را به خود اختصاص داده اند.

نمودار ۱-۳۸: سهم هر شهرستان از کل مرسولات وارد شده به استان از مبادی خارج از کشور در سال ۱۳۸۳



مأخذ: سالنامه آماری استان ۷۳، ۷۹ و ۸۳، محاسبات تحقیق

جدول ۱-۱۵: تعداد مرسولات پستی وارد شده از مبادی خارج از کشور به استان در سال ۱۳۸۳

تعداد کل مرسولات	بسته کوچک			مطبوعات عادی	نامه			نام مرکز و واحدهای پستی تابعه استان
	امانات سفارشی	پیشاز	سفارشی		پیشاز	سفارشی	عادی	
۵۴۲۴۳۵	۲۴	۷۰۵	۱۱۰۱۱	۱۷۸۵۶۳	۲۶۴۱	۱۱۶۸۷۴	۲۳۲۶۱۷	کرمان
۴۸۳	۱۷	۲	۵	۱۸۵	۳	۱۸	۲۵۳	سیرجان
۳۵۳۲	۴۷	۱۳	۵۰	۹۲۲	-	۸۰	۲۴۲۰	رفسنجان
۴۵۰	-	-	-	۲۱۳	-	۱	۲۳۶	بم
۹۷۷	۵	-	-	-	-	۱۶۳	۸۰۹	جیرفت
۴۶۴۱	-	-	-	۱۶۱۶	-	-	۳۰۲۵	زرنند
۵۹۷	-	-	-	۲	۸۱	۱۵۸	۳۵۶	کهنوج
۶۲	-	-	-	۳۲	-	*	۳۰	بافت
۳۹۴	۳	-	۲	۱۳۷	۱	۲۰	۲۳۱	شهربابک
۱۰۶	۱	-	۱	۳۱	-	۹	۶۴	بردسیر
۲۸	-	-	-	۱	-	۳	۲۴	راور
۵۵۳۷۰۹	۹۷	۷۲۰	۱۱۰۶۹	۱۸۱۷۰۲	۲۷۲۶	۱۱۷۳۲۶	۲۴۰۰۶۵	جمع کل

مأخذ: اداره کل پست استان کرمان

جدول ۱-۱۶: مقایسه سهم مرسولات وارد شده به استان از مبادی خارج از کشور طی سال‌های ۷۹،۷۳ و ۱۳۸۳

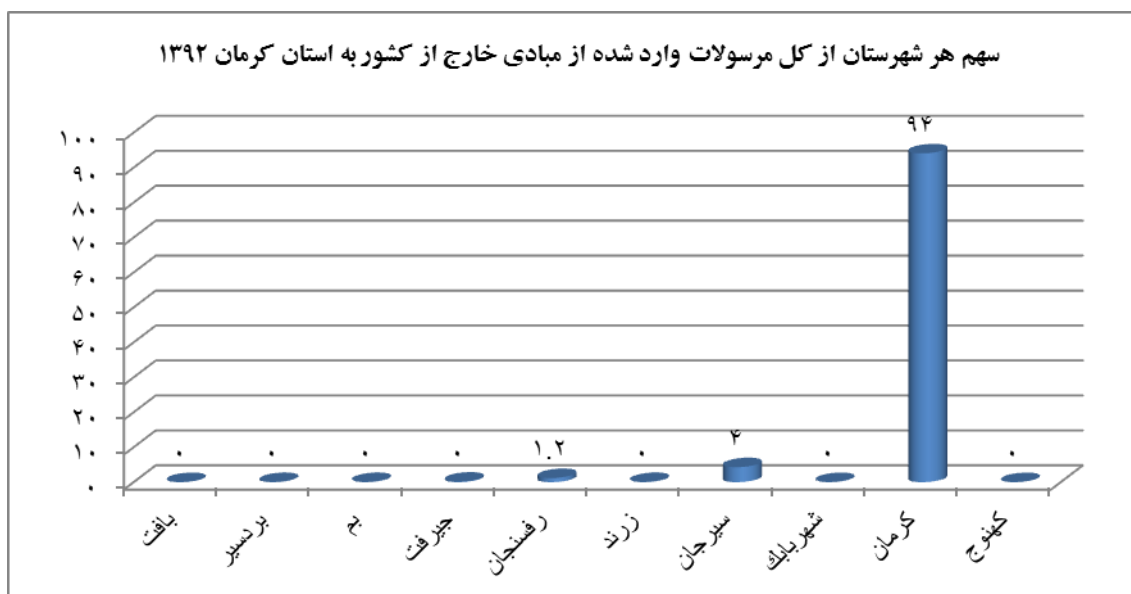
شرح		نام											امانات		
		عادی	سفارشی	پشتاز	اکسپرس		عادی	سفارشی	اکسپرس	سفارشی	بیمه	اکسپرس			
					عادی	سفارشی									
۱۳۷۳	تعداد کل	۱۴۲۸۰۸	۸۹۰۲	-	۳۶۸۲	۱۹۱۱	۴۰۹۰۸	۸۶۳	۲۲۲	۲۳۱۵	۵۱۳۱	۳	۱۷۲۹	-	۱
	سهم هر بخش (درصد)	۹۰	۵/۷	-	۲/۳	۱/۲	۹۷/۴	۲	۰/۶	۳۱	۶۸/۸	۰/۲	۹۹/۹	-	۰/۰۱
۱۳۷۹	تعداد کل	۱۰۸۲۸۳	۱۵۸۶۷	۳۰۵	۸۸۲۷	۳۱۷	۹۰۵۸۲	۸۵۳۷	۴۸۷۲	۸۲۱۱	-	۷۴۰۸	۳۳۹	۲۳	-
	سهم هر بخش (درصد)	۸۱	۱۱/۸	۰/۲	۶/۷	۰/۳	۸۷	۸/۲	۴/۸	۵۲	-	۴۸	۹۳/۶	۵/۴	-
۱۳۸۳	تعداد کل	۲۴۰۰۶۵	۱۱۷۳۲۶	۲۷۲۶	-	-	۱۸۱۷۰۲	-	-	۱۱۰۶۹	۷۲۰	-	۹۷	-	-
	سهم هر بخش (درصد)	۶۶/۶	۳۲/۵	۰/۹	-	-	۱۰۰	-	-	۹۳/۷	۳/۳	-	۱۰۰	-	-

مأخذ: اداره کل پست استان کرمان - محاسبات تحقیق

۱-۳-۱-۱-۲-۶-۱۴- آمار کل مرسولات رسیده به استان از مبادی خارج از کشور در سال ۱۳۹۲

تا پایان سال ۱۳۹۲ مجموعاً ۱۷۵۰۳ مرسوله به استان کرمان فرستاده شد که این مقدار نسبت به سال ۱۳۸۳ با نرخ رشد نزولی ۹۶/۸ درصد و نسبت به سال ۷۹ با نرخ رشد نزولی ۹۳/۱ درصد مواجه بوده است. از مجموعه مرسوله فرستاده شده به استان از خارج کشور شهرستان کرمان با سهم ۹۴ درصد و تعداد ۱۶۴۶۷ از نظر دریافت در رتبه اول و عمده سهم را در اختیار گرفت و سیرجان با ۴ درصد در رتبه دوم و مابقی شهرستانها مجموعاً ۲ درصد مرسولات وارد شده به استان را به خود اختصاص داده‌اند.

نمودار ۱-۳۹: سهم هر شهرستان از کل مرسولات وارد شده از مبادی خارج از کشور به استان کرمان ۱۳۹۲



جدول ۱-۱۷: تعداد مرسولات پستی وارد شده از مبادی خارج از کشور به استان در سال ۱۳۹۲

نام مرکز و واحدهای پستی تابعه استان	نامه‌ها	مطبوعات	بسته‌های کوچک	امانات	تعداد کل مرسولات
کرمان	۱۵۴۷۸	۳۳	۸۸۹	۶۷	۱۶۴۶۷
سیرجان	۵۹۴	۳۸	۱۰۵	۱۵	۷۵۲
رفسنجان	۹۲	۴۱	۵۷	۱۷	۲۰۷
بم	۴	۰	۴	۲	۱۰
جیرفت	۵	۸	۹	۷	۲۹
زرنند	۸	۰	۲	۱	۱۱
کهنوج	۲	۰	۳	۰	۵
بافت	۳	۰	۱	۳	۷
شهربابک	۳	۲	۱	۰	۶
بردسیر	۷	۰	۱	۱	۹
جمع کل	۱۶۱۹۶	۱۲۲	۱۰۷۲	۱۱۳	۱۷۵۰۳

جدول ۱-۱۸: سهم هریک از مرسولات پستی وارد شده به استان برحسب نوع آن طی سال ۱۳۹۲

شرح	نامه	مطبوعات	بسته کوچک	امانات
کل مرسولات استان	۱۶۱۹۶	۱۲۲	۱۰۷۲	۱۱۳
سهم هر بخش از استان	۹۲/۵	۰/۷	۶/۱	۰/۶

مأخذ: اداره کل پست استان کرمان

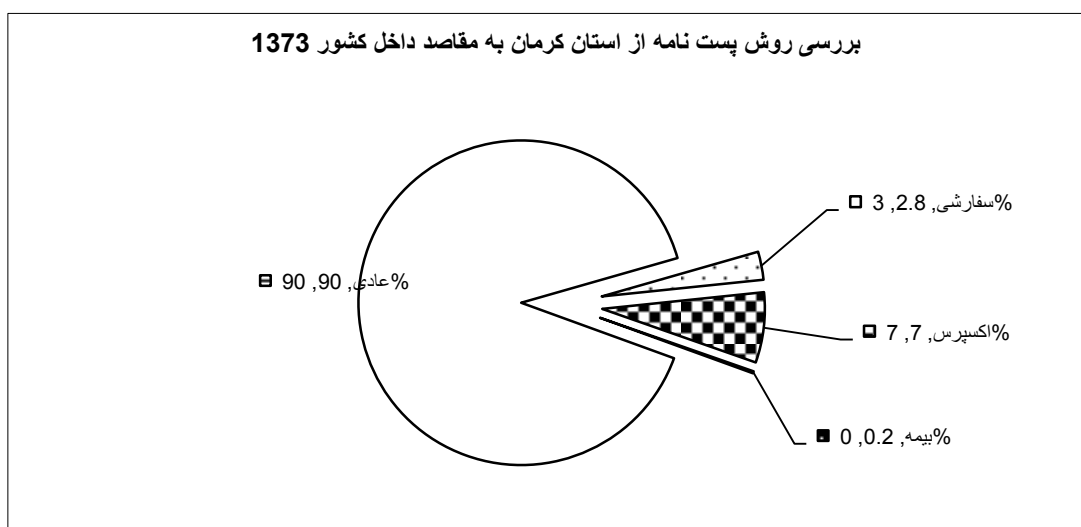
۱-۳-۳-۱-۱-۲-۶-۱۵- بررسی تعداد مرسولات پستی صادرشده از استان به مقاصد داخل کشور طی سال

۱۳۷۳

نامه‌ها ۱۳۷۳

تا پایان سال ۱۳۷۳ و طی گزارش اداره کل پست استان مجموع نامه‌هایی که از استان کرمان به سایر استان‌ها (داخل کشور) ارسال شده بود ۳۲۴۲۸۷۶ نامه بود که این تعداد ۹۴/۵ درصد از کل مرسولات خارج شده از استان را دربر می‌گیرد. از کل نامه‌های صادرشده ۹۰ درصد به صورت عادی و ۲/۸ درصد به صورت سفارشی، ۰/۲ درصد به صورت پست بیمه (پشتاز) و ۷ درصد مابقی به صورت اکسپرس صورت گرفت (۲/۶ درصد) به صورت اکسپرس عادی و ۴/۴ درصد به صورت اکسپرس سفارشی.

نمودار ۱-۴۰: بررسی روش پست نامه از استان کرمان به مقاصد داخل کشور ۱۳۷۳



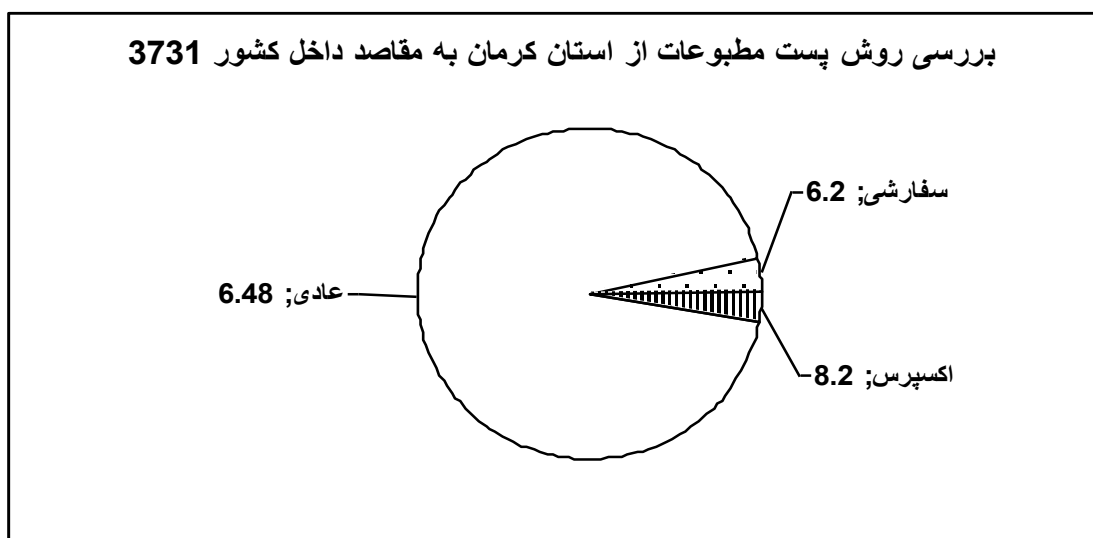
مأخذ: سالنامه آماری استان ۷۳، ۷۹ و ۸۳ محاسبات تحقیق

بیشترین پست عادی از شهرستان کرمان که حدود (۱۷۱۸۹۷۳ نامه) و کمترین آن از بافت (۵۶۹۳۲ نامه) صورت گرفته بود. بیشترین پست سفارشی از کرمان (۵۴۵۲۲ نامه) و کمترین آن از سیرجان (۲۲ نامه) بود. عمده نامه‌های با پست پشتاز از شهرستان کرمان بود.

مطبوعات ۱۳۷۳

تا پایان سال ۱۳۷۳ مجموعاً ۷۴۶۸۸ مرسوله ارسال شده از استان کرمان مربوط به مطبوعات بود که ۲/۱ درصد کل مرسولات کشور را تشکیل می دهد. ۸۴/۶ درصد مطبوعات با پست عادی به خارج استان فرستاده شد که شهرستان کرمان بیشترین و جیرفت کمترین مقدار را به خود اختصاص داده بودند. ۱۲/۶ درصد از مرسولات مطبوعات به صورت سفارشی از استان پست شد که عمده آن از کرمان بود و مابقی ۲/۸ درصد به صورت اکسپرس فرستاده شد که مربوط به دو شهرستان کرمان (۱۹۰۰) و رفسنجان (۱۴۴) می باشد.

نمودار ۱-۴۱: بررسی روش پست مطبوعات از استان کرمان به مقاصد داخل کشور ۱۳۹۲

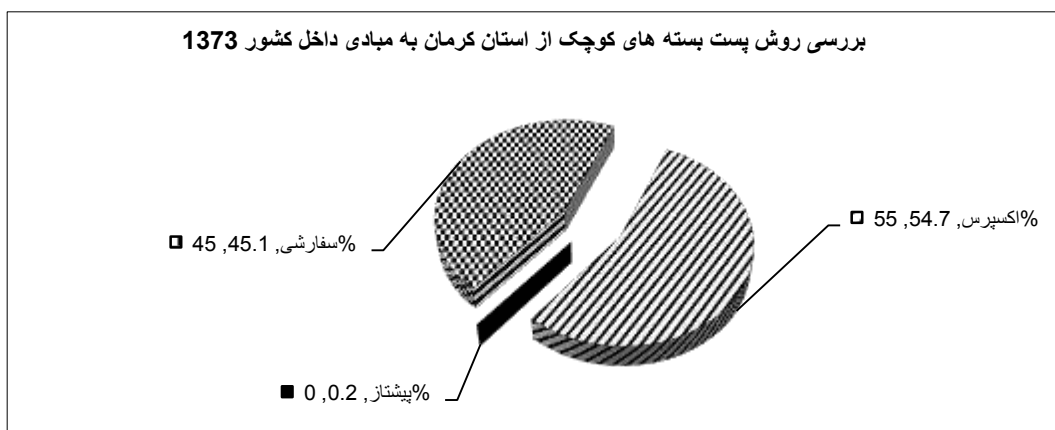


مأخذ: سالنامه آماری استان ۷۳، ۷۹ و ۸۳، محاسبات تحقیق

بسته کوچک ۱۳۷۳

طی گزارش اداره کل پست استان در مجموع ۹۰۴۴ بسته کوچک پستی از استان کرمان به مقاصد داخل کشور صادر شده که معادل ۰/۲ درصد از کل مرسولات ارسالی بود. ۴۵/۱ درصد از این بسته ها به شکل سفارشی پست شد که کرمان با فرستادن ۱۳۸۵ بسته در اولویت بود و رتبه اول را به خود اختصاص داده بود؛ و کمترین مقدار توسط شهرستان کهنوج صورت گرفت. حدود ۵۴/۷ درصد بسته با پست اکسپرس از استان صادر شد که متعلق به چند شهرستان کرمان (۴۶۴۹)، زرنند (۱۰۸)، بم (۱۶۳) که عمده آنها بودند و ۰/۲ درصد معادل ۲۸ بسته با پست پیشتاز (بیمه) به خارج از استان صادر شد که بیشتر آن توسط کرمان با (۲۵ بسته) صورت گرفته بود.

نمودار ۱-۴۲: بررسی روش پست بسته‌های کوچک از استان کرمان به مبادی داخل کشور ۱۳۷۳



مأخذ: سالنامه آماری استان ۷۳، ۷۹ و ۸۳، محاسبات تحقیق

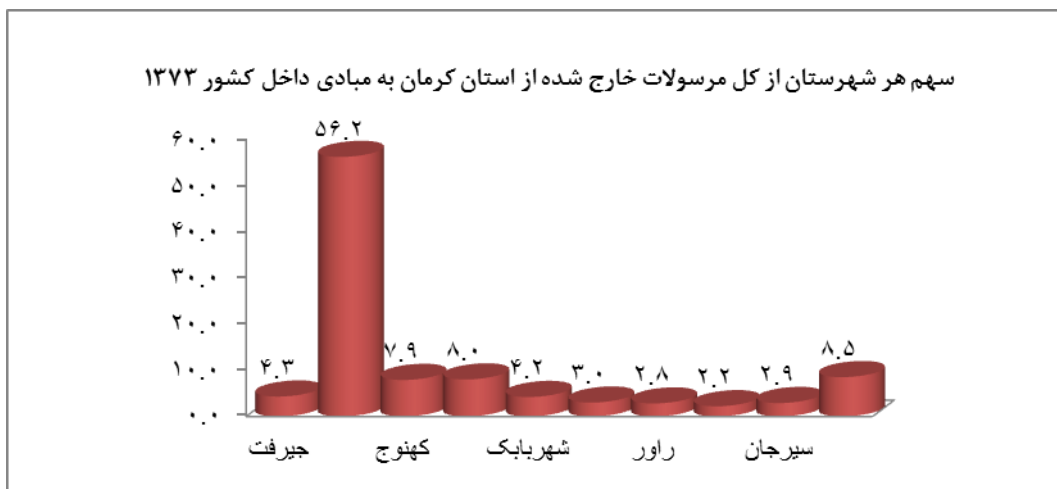
امانات ۱۳۷۳

تا پایان سال ۱۳۷۳ مجموعاً ۱۰۳۵۰۳ امانت از پست کرمان به خارج از استان صادر شده بود که ۹۹ درصد آن با پست سفارشی که بیشترین آن در شهرستان سیرجان ۵۳۸۵۸، کهنوج ۲۱۵۶۷ و کمترین آن توسط زرنند ۶۵۵ صورت گرفت. حدود ۰/۹ درصد امانات از طریق پست اکسپرس صادر شده بود که عمده آن توسط کرمان (۳۷۳) و بم (۳۱۲ امانت) و کمترین آن توسط کهنوج (۶ امانت) صورت پذیرفت و ۰/۱ درصد مابقی از طریق پست پیش‌تاز (بیمه) که توسط چند شهرستان رفسنجان (۱۱ امانت)، کرمان (۱۰)، بردسیر (۸)، بم (۴) و زرنند (۱) مورد بود.

۱-۳-۳-۱-۱-۲-۶-۱۶- تعداد مرسولات صادر شده از استان به مقاصد داخل کشور طی سال ۱۳۷۳

تا پایان سال ۱۳۷۳ مجموعاً ۳۴۳۰۱۱۱ مرسوله از استان خارج شد که بیشترین سهم آن متعلق به شهرستان کرمان که ۵۶/۲ درصد و شهرستان‌های دیگر به ترتیب سهم شان عبارت‌اند از بم با سهم (۸/۵ درصد)، سیرجان (۸ درصد)، رفسنجان (۷/۹ درصد)، جیرفت (۴/۳ درصد)، شهر بابک (۴/۲ درصد)، زرنند (۳ درصد)، کهنوج (۲/۹ درصد)، بردسیر (۲/۸ درصد) و بافت با سهم (۲/۲ درصد) کمترین مقدار این مرسولات طی سال ۱۳۷۳ را به خود اختصاص داد.

نمودار ۱-۴۳: سهم هر شهرستان از کل مرسولات خارج شده از استان کرمان به مقاصد داخل کشور ۱۳۷۳



مأخذ: سالنامه آماری استان ۷۳، ۷۹ و ۸۳، محاسبات تحقیق

جدول ۱-۱۹: تعداد مرسولات پستی صادرشده از استان به مقاصد داخل کشور طی سال ۱۳۷۳

تعداد کل مرسولات	امانات			بسته کوچک			مطبوعات			نامه				نام مرکز واحدهای پستی تابعه استان	
	اکسپرس	بیمه	سفارشی	اکسپرس	بیمه	سفارشی	اکسپرس	سفارشی	عادی	اکسپرس		بیمه	سفارشی		عادی
										سفارشی	عادی				
۱۹۲۸۷۴۴	۳۷۳	۱۰	۶۹۱۶	۴۶۴۹	۲۵	۱۳۸۵	۱۹۰۰	۸۷۰۹	۳۶۵۸۸	۷۵۱۴۳	۱۹۳۵۳	۱۹۷	۵۴۵۲۲	۱۷۱۸۹۷۳	کرمان
۲۷۷۵۶۷	۱۲	۰	۵۳۸۵۸	۰	۰	۹۵۸	۰	۴۳۳	۴۲۰۸	۱۸۴۷۶	۰	۳۲	۲۲	۱۹۹۵۷۷	سیرجان
۲۷۲۵۵۴	۱۸	۱۱	۳۷۹۵	۲۷	۲	۵۱۰	۱۴۴	۲۳۹	۴۲۲۲	۱۴۶۳۶	۸۷۸۸	۴۳	۱۴۸۰۲	۲۲۵۳۱۷	رفسنجان
۲۹۴۷۸۰	۳۱۲	۴	۳۱۹۵	۱۶۳	۰	۲۶۷	۰	۲۹	۲۲۴۳	۷۹۶۹	۳۳۶۲	۳۷	۱۱۶۵	۲۷۶۰۳۴	بیم
۱۴۲۷۳۱	۷۰	۰	۳۷۲۹	۸	۰	۱۰۷	۰	۰	۴۸۰۱	۷۴۰۳	۰	۰	۱۵۴۸	۱۲۵۰۶۵	شهر بابک
۱۴۶۱۵۸	۸	۰	۵۷۷۶	۰	۱	۵۶۲	۰	۱۷	۶۲۶	۱۱۰۴۱	۱۱۷۱۰	۰	۹۱۷۰	۱۰۷۲۴۷	جیرفت
۱۰۶۲۴۰	۹۹	۱	۶۵۵	۱۰۸	۰	۸۰	۰	۰	۴۱۲۴	۴۴۲۵	۲۲۶۱	۰	۲۷۰۸	۹۱۷۷۹	زرنند
۹۳۲۷۲	۰	۸	۲۶۳	۰	۰	۹۴	۰	۰	۴۶۸۳	۰	۳۰۱۴	۰	۴۲۸۵	۸۰۹۲۵	بردسیر
۹۹۰۴۷	۶	۰	۲۱۵۶۷	۰	۰	۲۲	۰	۰	۰	۳۵۸۶	۲۱۰۵	۰	۳۴۸۰	۶۸۲۸۱	کهنوج
۶۹۰۰۹	۰	۰	۲۸۱۷	۰	۰	۷۶	۰	۰	۱۷۲۲	۱۰۵۸	۲۷۴۱	۰	۳۶۶۳	۵۶۹۳۲	بافت
۳۴۳۰۱۱۱	۸۹۸	۳۴	۱۰۲۵۷۱	۴۹۵۵	۲۸	۴۰۶۱	۲۰۴۴	۹۴۲۷	۶۳۲۱۷	۱۴۳۳۷	۵۳۳۳۴	۳۰۹	۹۵۳۶۵	۲۹۵۰۱۳۱	جمع کل

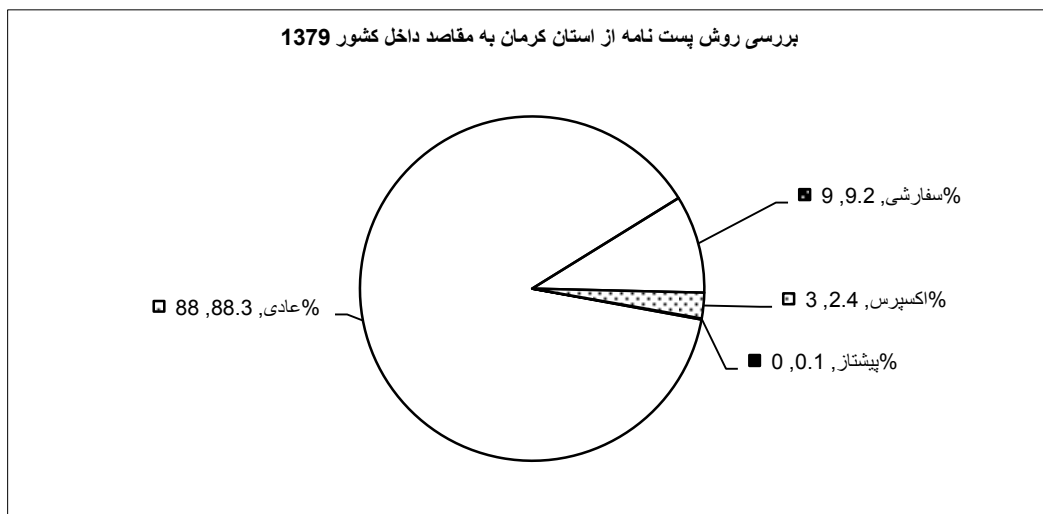
مأخذ: اداره کل پست استان کرمان

۱-۳-۱-۱-۲-۶-۱۷- بررسی تعداد مرسولات پستی صادرشده از استان به مقاصد داخل کشور طی سال ۱۳۷۹

نامه‌ها ۱۳۷۹

در پایان سال ۱۳۷۹ مجموع نامه‌های صادرشده از استان به مقاصد داخل کشور ۱۹۷۳۳۹۶ نامه که معادل ۹۳/۸ درصد از کل مرسولات استان بود. این تعداد نامه‌ها نسبت به سال ۷۳ با نرخ ۳۹ درصد رشد منفی داشته و کاهش یافته بود. از کل نامه‌ها ۸۸/۳ درصد با پست عادی که بیشترین آن توسط کرمان با (۹۸۳۲۳۸ نامه) و کمترین آن در متعلق به شهر بابک (۲۴۱۵۶ نامه) بود. ۹/۲ درصد با پست سفارشی صورت گرفته بود که بیشترین آن از شهرستان کرمان و کمترین آن از شهر بابک (۱۲ نامه) بود. ۰/۱ درصد از کل نامه‌ها با پست پستاز صادرشده بود که عمده آن متعلق به کرمان (۷۳۷ نامه)، جیرفت (۸۷ نامه) بود؛ و ۲/۴ درصد با پست اکسپرس از استان صادرشده بود (۰/۵ درصد اکسپرس عادی و ۱/۹ درصد اکسپرس سفارشی) که بیشترین سهم از اکسپرس عادی متعلق به کرمان (۹۰۹۹) و بم (۱۱۴۷) و کمترین متعلق به شهر بابک (۶) بود. بیشترین سهم از اکسپرس سفارشی از شهرستان رفسنجان (۱۱۸۶۸) و کمترین آن از شهرستان راور (۷) بود.

نمودار ۱-۴۴: بررسی روش پست نامه از استان کرمان به مقاصد داخل کشور ۱۳۷۹

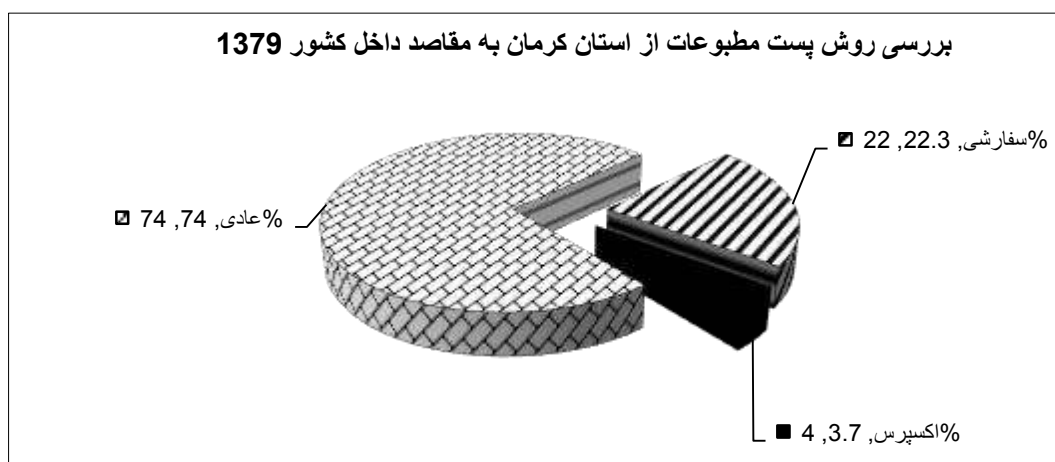


مأخذ: سالنامه آماری استان ۷۳، ۷۹ و ۸۳، محاسبات تحقیق

مطبوعات ۱۳۷۹

از مجموع مرسولاتی که تا پایان سال ۱۳۷۹ به خارج از استان صادر شده بود (۳/۸ درصد) معادل ۸۰۶۱۰ مرسوله مربوط به مطبوعات بود که این مقدار نسبت به سال ۱۳۷۳ با نرخ ۷/۹ درصد رشد کرده و افزایش یافته بود. ۷۴ درصد از این مقدار مرسوله با پست عادی (۲۲/۳ درصد) با پست سفارشی و (۳/۷ درصد) باقی مانده با پست اکسپرس منتقل شده بود. بیشترین سهم از پست عادی متعلق به شهرستان کرمان (۵۶۱۲۵) و رفسنجان (۲۱۸۶) پست سفارشی از شهرستان کرمان (۱۷۹۰۵) که سهم عمده‌ای بود و از پست اکسپرس نیز در شهرستان عمده آن را دربر می‌گرفتند که عبارت‌اند از کرمان (۱۵۱۴) و کهنوج (۴۶۴ مرسوله)

نمودار ۱-۴۵: بررسی روش پست مطبوعات از استان کرمان به مقاصد داخل کشور ۱۳۷۹

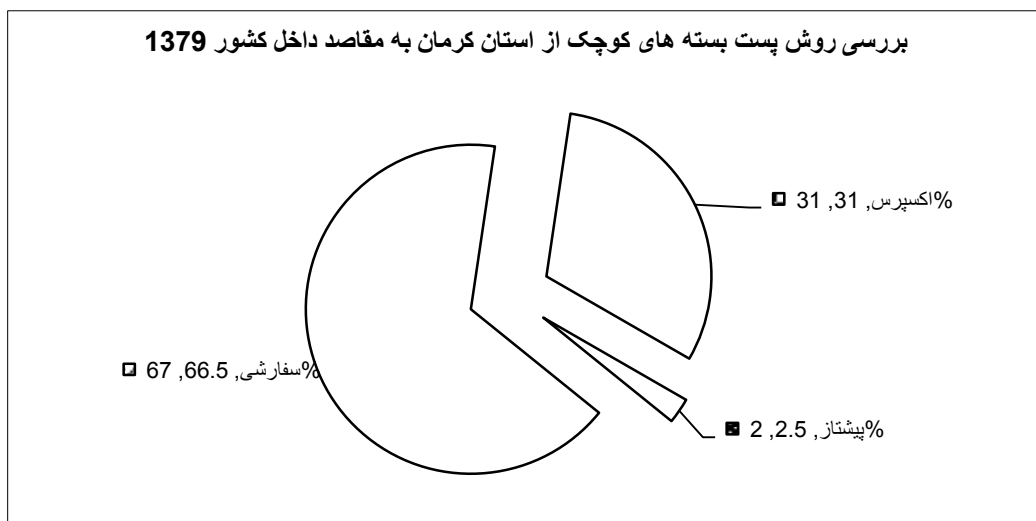


مأخذ: سالنامه آماری استان ۷۳، ۷۹ و ۸۳، محاسبات تحقیق

بسته کوچک ۱۳۷۹

در مجموع ۸۳۷۸ بسته کوچک تا پایان سال ۱۳۷۹ از استان صادر شد به مقاصد داخل کشور که ۰/۴ درصد از کل مرسولات سال ۱۳۷۹ را به خود اختصاص می‌داد. این تعداد مرسولات نسبت به سال ۱۳۷۳ با نرخ ۷/۳ درصد رشد منفی پیدا کرده و کاهش یافته است. از مجموع بسته‌های کوچک ارسالی ۶۶/۵ درصد معادل ۵۵۷۶ بسته با پست سفارشی، ۲/۵ درصد معادل ۱۹۸ بسته با پست پیشتاز (بیمه) و ۳۱ درصد با پست اکسپرس صادر شده است.

نمودار ۱-۴۶: بررسی روش پست بسته‌های کوچک از استان کرمان به مقاصد داخل کشور ۱۳۷۹



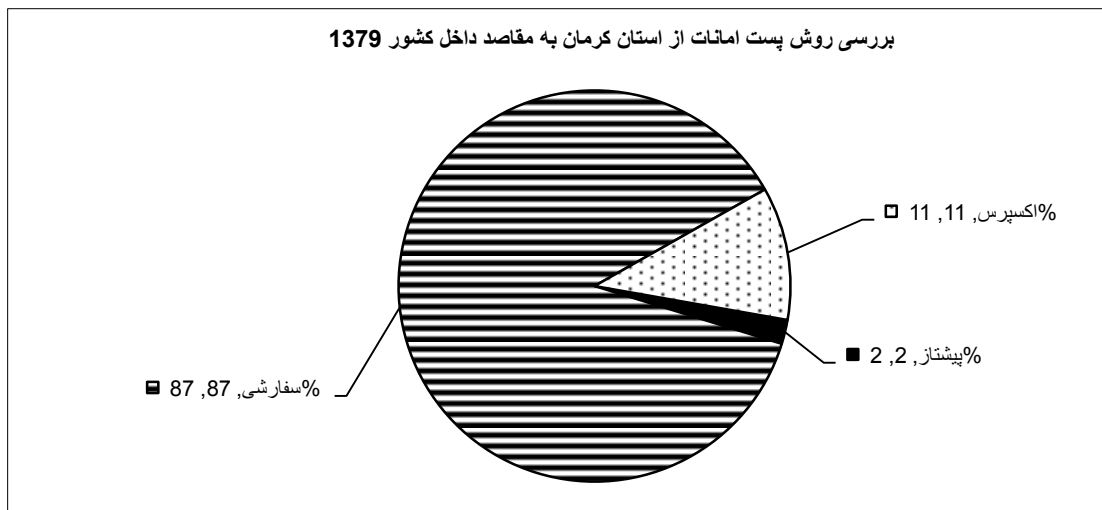
مأخذ: سالنامه آماری استان ۷۳، ۷۹ و ۸۳، محاسبات تحقیق

بیشترین سهم از صادر کردن بسته‌ها با پست سفارشی متعلق به شهرستان کرمان (۳۳۴۵) و کمترین مقدار به راور (۴۸) تعلق داشت. سهم عمده‌ای از ارسال بسته‌ها به صورت پست بیمه به شهرستان کرمان (۱۸۰) تعلق داشت و در پست اکسپرس نیز شهرستان کرمان رتبه اول را داشت.

امانات ۱۳۷۹

طی گزارش اداره کل پست استان کرمان تا پایان سال ۱۳۷۹ مجموعاً ۳۹۵۷۰ امانت در اختیار پست برای صادرکنندگان به خارج از استان سپرده شده بود که نسبت به سال ۱۳۷۳ با رشد منفی ۶۱/۷ درصد روبرو بوده است؛ و در مجموع این مقدار مرسوله سهم ۲ درصد از کل مرسولات استان را طی سال ۱۳۷۹ به خود اختصاص داده بود که ۸۷ درصد آن‌ها با پست سفارشی که عمده آن از شهرستان کرمان ۱۲۱۵۲، سیرجان ۱۰۰۵۷، بم ۵۹۲۸ صادر شده بود و ۲ درصد با پست پیشتاز صورت گرفته بود که اغلب آن از کرمان بود و مابقی ۱۱ درصد آن توسط پست اکسپرس صورت گرفته بود که عمده آن از دو شهرستان رفسنجان (۱۷۹۷) و کهنوج (۱۳۸۱) پست شده بود.

نمودار ۱-۴۷: بررسی روش پست امانات از استان کرمان به مقاصد داخل کشور ۱۳۷۹

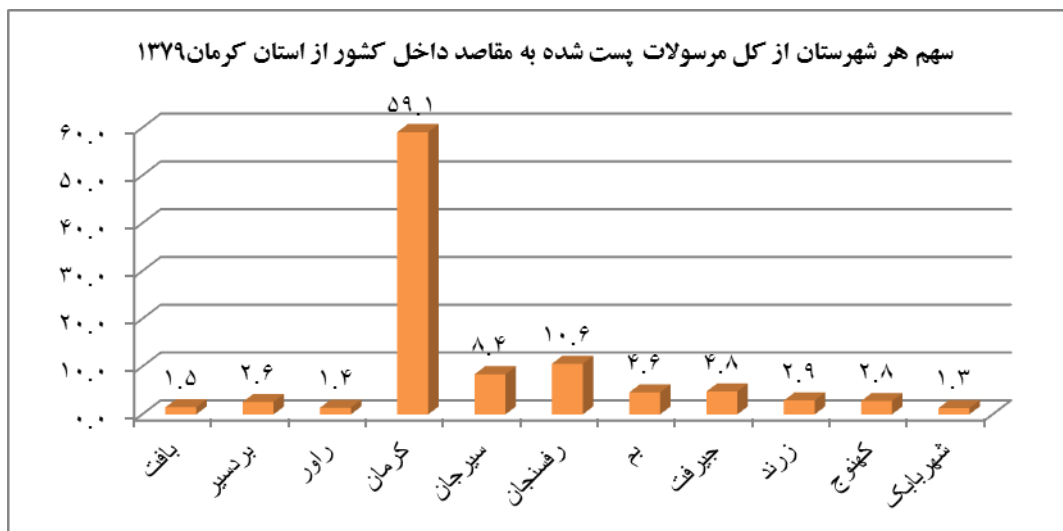


مأخذ: سالنامه آماری استان ۷۳، ۷۹ و ۸۳، محاسبات تحقیق

۱-۳-۳-۱-۱-۲-۶-۱۸- تعداد مرسولات صادرشده از استان به مقاصد داخل کشور طی سال ۱۳۷۹

بر طبق گزارش اداره کل پست کرمان در سال ۱۳۷۹ مجموعاً ۲۱۰۱۹۵۴ مرسوله از استان به مقاصد داخل کشور صادر شده است که نسبت به سال ۱۳۷۹ با رشد منفی ۳۸/۷ درصد مواجه بوده و کاهش یافته است. عمده این سهم متعلق به شهرستان های کرمان (۵۹/۱ درصد) رفسنجان (۱۰/۶ درصد) و سیرجان (۸/۴ درصد) بود و مابقی شهرستان ها مجموعاً (۲۱/۹ درصد) سهم مابقی از ارسال مرسولات را به خود اختصاص داده اند که سهم این شهرستان ها عبارتند از: بم (۴/۶ درصد)، جیرفت (۴/۸ درصد)، زرنند (۲/۹ درصد)، کهنوج (۲/۸ درصد) بافت (۱/۵ درصد)، شهر بابک (۱/۳ درصد)، بردسیر (۲/۶ درصد) و راور (۱/۴ درصد) را به خود اختصاص داده بودند.

نمودار ۱-۴۸: سهم هر شهرستان از کل مرسولات پست شده به مقاصد داخل کشور از استان کرمان ۱۳۷۹



مأخذ: سالنامه آماری استان ۷۳، ۷۹ و ۸۳، محاسبات تحقیق

جدول ۱-۲۰: تعداد مرسولات پستی صادرشده از استان به مقاصد داخل کشور طی سال ۱۳۷۹

تعداد کل مرسولات	امانات			بسته کوچک			مطبوعات			نامه				نام مرکز واحدهای پستی تابعه استان	
	اکسپرس	بیمه	سفارشی	اکسپرس	بیمه	سفارشی	اکسپرس	سفارشی	عادی	اکسپرس		بیمه	سفارشی		عادی
										سفارشی	عادی				
۱۲۴۳۸۴۸	۹۴۱	۵۶۸	۱۲۱۵۲	۱۵۱۳	۱۸۰	۳۳۴۵	۲۵۳۹	۱۷۹۰۵	۵۶۱۲۵	۸۷۳۳	۹۰۹۹	۷۳۷	۱۴۶۷۷۳	۹۸۳۲۳۸	کرمان
۱۷۶۲۶۱	۰	۵۹	۱۰۰۵۷	۰	۰	۶۳۸	۰	۱	۵۱	۳۳۳۷	۱۰	۵	۱۸۰۲	۱۶۰۳۰۱	سیرجان
۲۲۲۷۵۸	۱۷۹۹	۷۱	۱۷۷۷	۲۷۳	۰	۴۰۲	۰	۹۲	۲۱۸۶	۱۱۸۶۸	۰	۳۲	۲۰۰۰۴	۱۸۴۲۵۴	رفسنجان
۹۷۶۴۷	۳۴	۱	۵۹۲۸	۱	۰	۴۳۳	۱۲۰	۹	۳	۱۳۷۶	۱۱۴۷	۱	۲۴۳۰	۸۶۱۶۴	بیم
۱۰۰۹۸۱	۰	۱۰	۱۴۴۴	۰	۰	۱۱۹	۰	۰	۲۵۰	۰	۵۰	۸۷	۴۷۵۷	۹۴۲۶۴	جیرفت
۶۰۰۰۵	۰	۳۱	۸۵۷	۲۳۱	۰	۱۴۲	۰	۰	۰	۶۳۳	۰	۰	۹۵۹	۵۷۱۵۲	زرنند
۵۹۷۵۹	۱۳۸۱	۰	۱۱۶۰	۴۶۴	۰	۱۸۵	۰	۰	۳۰	۰	۰	۴۶	۲۰۰۶	۵۴۴۸۷	کهنوج
۳۰۴۹۸	۰	۰	۴۴۷	۰	۰	۹۶	۰	۱۳	۰	۵۶	۰	۲	۲۱۹۳	۲۷۶۹۱	بافت
۲۶۹۶۹	۰	۰	۳۵۸	۲۴	۷	۷۸	۱۶	۲	۴۷۸	۱۸۲۱	۶	۱۱	۱۲	۲۴۱۵۶	شهربابک
۵۵۶۲۹	۱۲۰	۱۰	۲۰۰	۸۳	۵	۹۰	۰	۹	۴۲۰	۸۹۲۵	۳۵	۱۹	۱۲۳۸	۴۴۴۷۵	بردسیر
۲۷۵۹۹	۶۴	۲۸	۷۳	۱۵	۶	۴۸	۰	۴	۳۵۷	۷	۰	۲۱	۴۰۰	۲۶۵۷۶	راور
۲۱۰۱۹۵۴	۴۳۳۹	۷۷۸	۳۴۴۵۳	۲۶۰۴	۱۹۸	۵۵۷۶	۲۶۷۵	۱۸۰۳۵	۵۹۹۰۰	۳۶۷۵۶	۱۰۳۴۷	۹۶۱	۱۸۲۵۷۴	۱۷۴۲۷۵۸	جمع کل

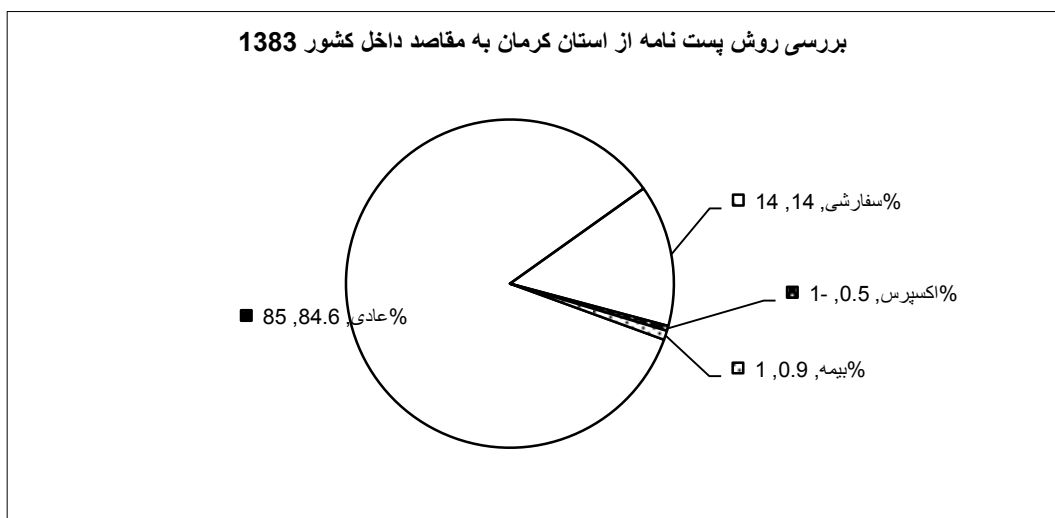
مأخذ: اداره کل پست استان کرمان

۱-۳-۳-۱-۱-۲-۶-۱۹- بررسی مرسولات پستی صادرشده از استان به مقاصد داخل کشور طی سال ۱۳۸۳

نامه‌ها ۱۳۸۳

از مجموع مرسولاتی که تا پایان سال ۱۳۸۳ از استان کرمان به سمت مقاصد داخل کشور صادر شد (۹۵/۵ درصد) معادل ۶۵۸۲۱۰۵ مورد مربوط به نامه‌هایی بود که صادر شده بود. تعداد نامه‌ها در سال ۸۳ نسبت به سال ۷۳ با نرخ ۱۰۲ درصد و نسبت به سال ۱۳۷۹ با نرخ ۲۲۳ درصد رشد کرده بود. از این مجموع نامه ۸۴/۶ درصد یا معادل ۵۵۷۱۳۳۳ نامه از طریق پست عادی از استان خارج شده بود که بیشترین سهم از صادر کردن این نامه‌ها متعلق به شهرستان کرمان با ۳۴۷۱۳۰۰ نامه ارسالی و پس از آن رفسنجان با ۵۷۴۴۶۹ نامه ارسالی در رتبه دوم قرار گرفت و شهرستان راور با اختصاص ۸۴۲۱۷ نامه در ردیف آخر صادرکنندگان از طریق پست عادی قرار گرفت. ۱۴ درصد یا معادل ۹۱۸۰۴۵ نامه نیز از طریق پست سفارشی صادر شده بود که در اینجا نیز شهرستان کرمان با ارسال ۴۸۶۱۸۶ نامه رتبه اول را به خود و راور با ۱۰۴۰۱ نامه در رتبه آخر این گروه قرار گرفتند.

نمودار ۱-۴۹: بررسی روش پست نامه از استان کرمان به مقاصد داخل کشور ۱۳۸۳



مأخذ: سالنامه آماری استان ۷۳، ۷۹ و ۸۳، محاسبات تحقیق

۰/۹ درصد از نامه‌ها از طریق پست بیمه صورت گرفته بود که معادل ۶۴۶۷۸ نامه بود در اینجا سهم عمده ارسال نامه‌ها به دو شهرستان کرمان (۱۸۷۱۵) و بافت (۱۷۳۸۰) تعلق داشت. ۰/۵ درصد باقی مانده از نامه‌ها توسط پست اکسپرس صادر شده بود (۰/۱ درصد اکسپرس عادی و ۰/۴ درصد اکسپرس سفارشی) بیشترین تعداد اکسپرس عادی از شهرستان رفسنجان (۳۶۷۰) و کمترین ارسالی مربوط به سیرجان با ۲۰ نامه بود. در حالی که بیشترین

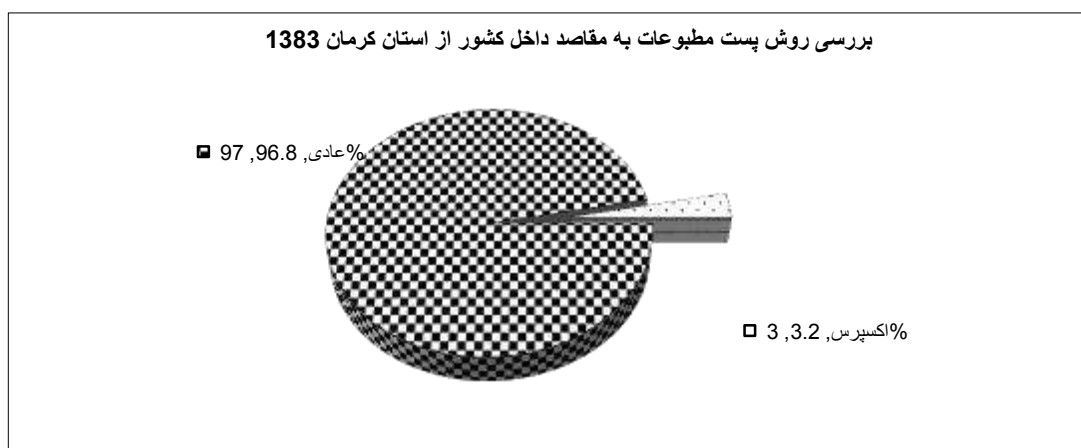
مقدار ارسالی از طریق اکسپرس سفارشی هم متعلق به رفسنجان با ۱۲۳۱۳ مورد و کمترین مقدار متعلق به کهنوج با (۹ نامه) بود.

مطبوعات ۱۳۸۳

مجموعاً ۲۵۹۴۶۰ مرسوله مطبوعاتی از استان به خارج استان طی سال ۱۳۸۳ صادر شده بود که این مقدار ۳/۷ درصد از کل مرسولات استان را تشکیل می‌داد. این مرسولات نسبت به سال ۱۳۷۳ با نرخ ۲۴۷ درصد و نسبت به سال ۱۳۷۹ با نرخ ۲۲۱ درصد رشد کرده و افزایش یافته بودند.

صادر کردن مرسولات مطبوعاتی از ۳ طریق صورت می‌گرفت. پست عادی که ۹۶/۸ درصد از پست مطبوعات توسط آن صورت می‌گرفت که عمده آن از شهرستان کرمان ۲۴۰۵۹۹ و کمترین مقدار آن از جیرفت (۲) به مقاصد داخل کشور ولی خارج استان تعلق داشت.

نمودار ۱-۵۰: بررسی روش پست مطبوعات به مقاصد داخل کشور از استان کرمان ۱۳۸۳



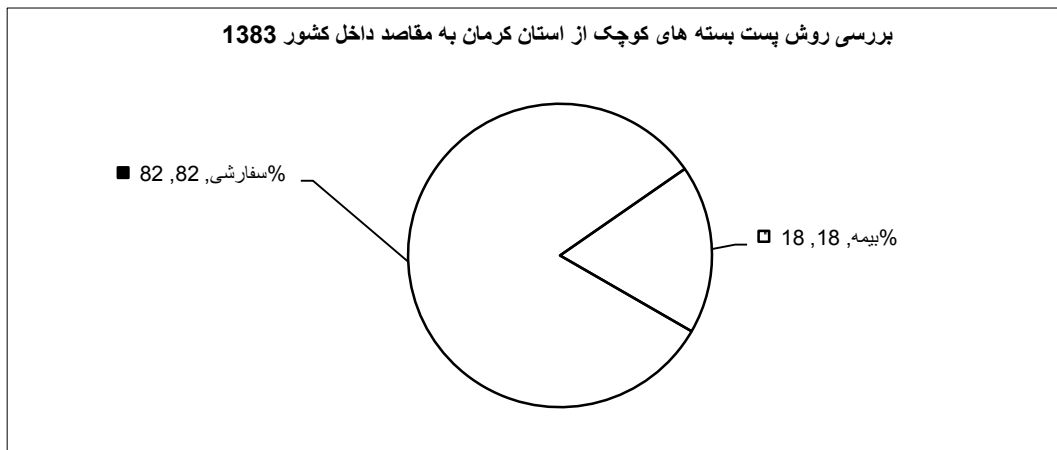
مأخذ: سالنامه آماری استان ۷۳، ۷۹ و ۸۳، محاسبات تحقیق

اولین روش پست سفارشی بود که توسط دو شهرستان کرمان (۵۵۱۴) و رفسنجان (۱۸) صورت می‌گرفت. مابقی مرسولات در این بخش از طریق اکسپرس که از شهرستان کرمان (۲۸۷۴ مرسوله) به سمت مقاصد داخل کشور صورت گرفته بود.

بسته‌های کوچک ۱۳۸۳

تا پایان سال ۱۳۸۳ مجموعاً ۱۸۲۱۲ بسته کوچک به خارج استان ولی داخل کشور صادر شده است که خود این تعداد ۰/۲ درصد کل مرسولات را تشکیل می‌دهد. این تعداد بسته‌ها نسبت به سال ۷۳ با نرخ ۱۰۱ درصد و نسبت به سال ۱۳۷۹ با نرخ ۱۷۳ درصد رشد کرده و افزایش یافتند. در طی سال ۱۳۸۳ بسته‌های کوچک از دو طریق خارج استان پست می‌شدند. طریقه اول پست سفارشی بود که بالغ بر ۸۲ درصد توسط آن انجام می‌گرفت و ۱۸ درصد مابقی با پست بیمه به خارج استان صادر می‌شد.

نمودار ۱-۵۱: بررسی روش پست بسته‌های کوچک از استان کرمان به مقاصد داخل کشور ۱۳۸۳



مأخذ: سالنامه آماری استان ۷۳، ۷۹ و ۸۳، محاسبات تحقیق

بیشترین سهم از ارسال بسته‌های کوچک با پست سفارشی متعلق به کرمان (۱۱۴۷۱) و کمترین به راور (۸۹) بود و در بحث پست بیمه‌ای، کهنوج با (۱۸۴۰) بسته بیشترین مقدار و بردسیر با (۱۵) بسته کمترین مقدار ارسال بسته را به خود اختصاص داده بودند.

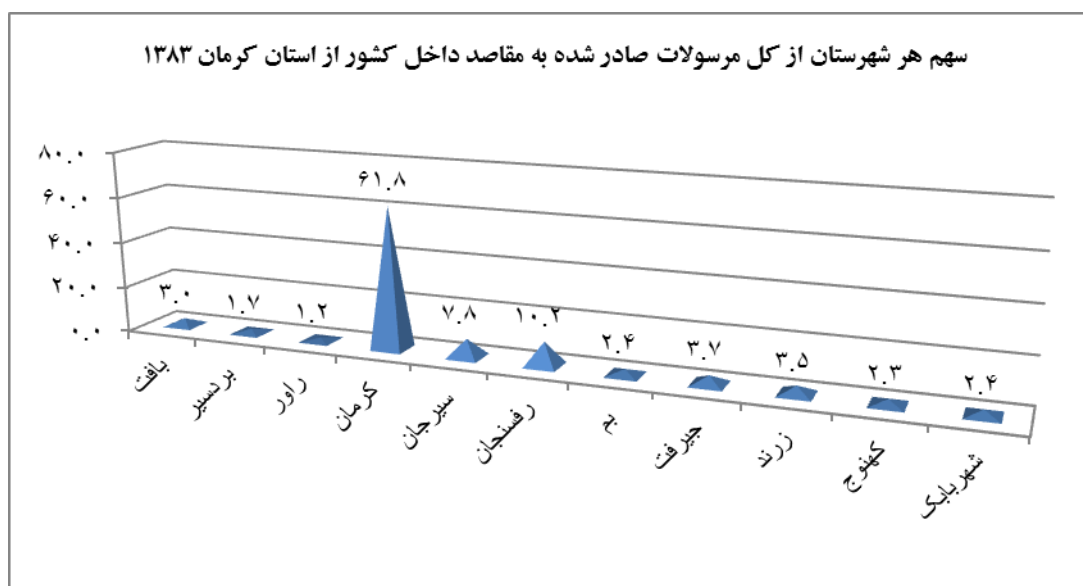
امانات ۱۳۸۳

بر طبق گزارش اداره کل پست استان کرمان (۰/۶ درصد) یا معادل ۲۸۷۷۳ مرسوله صادر شده از استان متعلق به بخش امانات می‌باشد. بدین معنی که افراد (۲۷۸۷۳ امانت) را برای صادر کردن به خارج استان به اداره پست سپرده‌اند. این مقدار امانات نسبت به سال ۱۳۷۳ با رشد منفی ۷۳ درصد و نسبت به سال ۱۳۷۹ با رشد منفی ۲۴ درصد روبرو بوده است. تمامی مرسولات فوق از طریق پست بیمه‌ای به مقاصد داخل کشور منتقل شد.

۱-۳-۱-۱-۲-۶-۲۰- تعداد مرسولات صادرشده از استان کرمان به داخل کشور طی سال ۱۳۸۳

تا پایان سال ۱۳۸۳ طبق آمار اداره کل پست استان کرمان ۶۸۸۷۶۵۰ مرسوله از استان به سمت مقاصد داخل کشور خارج شده است؛ که این مقدار نسبت به سال ۱۳۷۳ رشد ۱۰۰ درصد و نسبت به سال ۱۳۷۹ رشد چشم گیر ۲۲۷ درصد داشت. سهم هریک از شهرستانها در ارسال این مرسولات طی سال ۸۳ به ترتیب کرمان ۴۲۵۷۱۵۶ مرسوله با سهم ۶۱/۸ درصد در رتبه اول و مابقی شهرستانها به ترتیب عبارت بودند از: رفسنجان (۶۹۹۷۸۹/۲) ۱۰/۲ درصد، سیرجان ۵۳۹۵۳۲ (۷/۸ درصد)، جیرفت (۳/۷ درصد)، زرنند (۳/۵ درصد)، بافت (۳ درصد) بم و شهرابک هر دو (۲/۴ درصد)، کهنوج (۲/۳ درصد) و بردسیر (۱/۷ درصد) و درنهایت راور با سهم (۱/۲ درصد) کمترین میزان از مرسولات را به خود اختصاص داده بود.

نمودار ۱-۵۲: سهم هر شهرستان از کل مرسولات صادرشده به مقاصد داخل کشور از استان کرمان ۱۳۸۳



مأخذ: سالنامه آماری استان ۷۳، ۷۹ و ۸۳، محاسبات تحقیق

جدول ۱-۲: تعداد مرسولات پستی صادرشده از استان به مقاصد داخل کشور طی سال ۱۳۸۳

تعداد کل مرسولات	امانات			بسته کوچک			مطبوعات			نامه				نام مرکز واحدهای پستی تابعه استان	
	اکسپرس	بیمه	غیر بیمه	اکسپرس	بیمه	سفارشی	اکسپرس	سفارشی	عادی	اکسپرس		بیمه	سفارشی		عادی
										سفارشی	عادی				
۴۲۵۷۱۵۶	-	۳۹۷۴	۸۵۸۲	-	۵۹۳	۱۱۴۷۱	۲۸۷۴	۵۵۱۴	۲۴۰۵۵۹	۴۵۴۶	۲۸۴۲	۱۸۷۱۵	۴۸۶۱۸۶	۳۴۷۱۳۰۰	کرمان
۵۳۹۵۳۲	-	۲۷	۲۳۱۳	-	۴۷	۹۹۸	-	-	۵۱	۱۴۵۱	۲۰	۵۵۶۰	۸۷۰۴۳	۴۴۲۰۲۲	سیرجان
۶۹۹۷۸۹	-	۳۲	۲۱۵۳	-	۴۹۸	۶۵۰	-	۱۸	۵۴۸۹	۱۲۳۱۳	۳۶۷۰	۶۰۴۶	۹۴۴۵۱	۵۷۴۴۶۹	رفسنجان
۱۶۵۴۵۷	-	-	۵۱۸۷	-	۵۴	۱۷۳	-	-	-	۸۸۳	۱۵۳	۴۳۵۴	۲۹۱۶۰	۱۲۵۴۹۳	بیم
۲۴۵۰۰۷	-	۱۰۶۹	۲۳۸	-	-	۷۶۷	-	-	۲	۱۱۸۹	-	۵۲۷۶	۵۴۷۳۷	۱۸۱۷۲۹	جیرفت
۲۴۱۸۴۷	-	۲۰۵	۵۸۰	-	-	۲۷۰	-	-	-	۸۴	-	۲۱۱۸	۴۵۲۸۷	۱۹۳۳۰۳	زرنند
۱۵۶۲۴۲	-	-	۸۱۲	-	۱۸۴۰	۱۹۰	-	-	۷۱۱	۹	-	۱۸۶	۴۵۴۲۱	۱۰۶۰۷۳	کهنوج
۲۰۸۵۹۷	-	-	۶۶۲	-	۱۱۳	۳۹	-	-	-	-	-	۱۷۳۸	۲۵۲۱۳	۱۶۵۱۹۰	بافت
۱۵۸۰۰۹	-	-	۲۸۵	-	۴۵	۱۶۷	-	-	۲۴۷۳	۳۸۰	۲۹۷	۲۸۲۲	۲۳۸۵۱	۱۲۷۶۸۹	شهربابک
۱۱۹۸۲۷	-	-	۵۰۹	-	۱۵	۱۵۴	-	-	۱۳۸۵	۷۳	-	۱۵۴۸	۱۶۲۹۵	۹۹۸۴۸	بردسیر
۹۶۱۸۷	-	۲۴۵	-	-	۳۹	۸۹	-	-	۳۸۴	۱۳۹	-	۶۷۳	۱۰۴۰۱	۸۴۲۱۷	راور
۶۸۸۷۶۵۰	-	۵۵۵۲	۲۲۳۲۱	-	۳۲۴۴	۱۴۹۶۸	۲۸۷۴	۵۵۳۲	۲۵۱۰۵۴	۲۱۰۶۷	۶۹۸۲	۶۴۶۷۸	۹۱۸۰۴۵	۵۵۷۱۳۳۳	جمع کل

مأخذ: اداره کل پست استان کرمان

جدول ۱-۲۲: بررسی و مقایسه سهم استان از تعداد مرسولات پستی داخلی صادر شده طی سال‌های ۸۳، ۷۹ و ۱۳۷۳

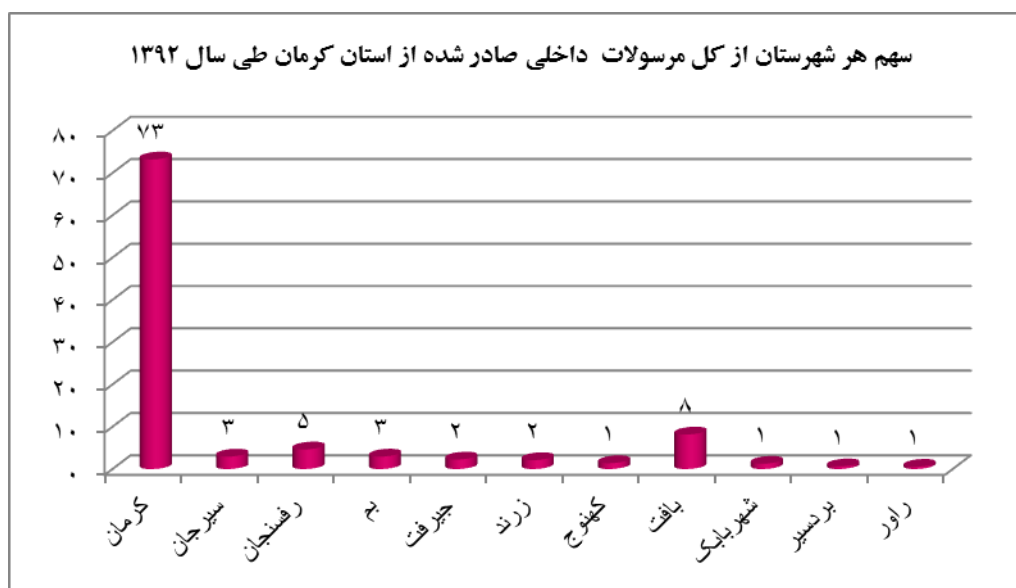
امانات			بسته کوچک			مطبوعات			نامه				شرح		
اکسپرس	بیمه	سفارشی	اکسپرس	بیمه	سفارشی	اکسپرس	سفارشی	عادی	اکسپرس		بیمه	سفارشی			عادی
									سفارشی	عادی					
۸۹۸	۳۴	۱۰۲۵۷۱	۴۹۵۵	۲۸	۴۰۶۱	۲۰۴۴	۹۴۲۷	۶۳۲۱۷	۱۴۳۷۳۷	۵۳۳۳۴	۳۰۹	۹۵۳۶۵	۲۹۵۰۱۳۱	تعداد کل	۱۳۷۳
۲/۹	۰/۱	۹۹	۵۴/۷	۰/۲	۴۵/۱	۲/۸	۱۲/۶	۸۴/۶	۴/۴	۲/۶	۰/۲	۲/۸	۹۰	سهم هر بخش (درصد)	
۴۳۳۹	۷۷۸	۳۴۴۵۳	۲۶۰۴	۱۹۸	۵۵۷۶	۲۶۷۵	۱۸۰۳۵	۵۹۹۰۰	۳۶۷۵۶	۱۰۳۴۷	۹۶۱	۱۸۲۵۷۴	۱۷۴۲۷۵۸	تعداد کل	۱۳۷۹
۱۱	۲	۸۷	۳۱	۲/۵	۶۶/۵	۳/۷	۲۲/۳	۰/۷۴	۱/۹	۰/۵	۰/۱	۹/۲	۸۸/۳	سهم هر بخش (درصد)	
-	۵۵۵۲	۲۲۳۲۱	-	۳۲۴۴	۱۴۹۶۸	۲۸۷۴	۵۵۳۲	۲۰۱۰۵۹	۲۱۰۶۷	۶۹۸۲	۶۴۶۷۸	۹۱۸۰۴۵	۵۵۷۱۳۳۳	تعداد کل	۱۳۸۳
-	۲۰	۸۰	-	۱۸	۸۲	۱/۱	۲/۱	۹۶/۸	۰/۴	۰/۱	۰/۹	۱۴	۸۴/۶	سهم هر بخش (درصد)	

مأخذ: اداره کل پست استان کرمان - محاسبات تحقیق

۱-۳-۱-۱-۲-۶-۲۱- تعداد مرسولات صادر شده از استان کرمان به داخل کشور طی سال ۱۳۹۲

تا پایان سال ۱۳۹۲ طبق آمار اداره کل پست استان کرمان ۴۷۳۸۸۲۳ مرسوله از استان به سمت مقاصد داخل کشور خارج شده است؛ که این مقدار نسبت به سال ۱۳۸۳ رشد ۳۰/۷ درصد و نسبت به سال ۱۳۷۹ رشد چشم گیر ۱۲۵ درصد داشته است. سهم هریک از شهرستانها در ارسال این مرسولات طی سال ۹۲ به ترتیب کرمان ۳۴۶۷۹۸۷ مرسوله با سهم ۷۳/۲ درصد در رتبه اول و مابقی شهرستانها به ترتیب عبارت بودند از: بافت ۳۸۶۹۲۲ (۸/۲ درصد)، رفسنجان ۲۱۹۱۷۰ (۴/۶ درصد)، بم و سیرجان هر دو (۲/۹ درصد)، جیرفت (۲/۳ درصد)، زرنند (۲/۱ درصد)، کهنوج (۱/۴ درصد)، شهربابک (۱/۲ درصد)، بردسیر (۰/۶ درصد) و در نهایت راور با سهم (۰/۵ درصد) کمترین میزان از مرسولات را به خود اختصاص داده بود.

نمودار ۱-۵۳: سهم هر شهرستان از کل مرسولات داخلی صادر شده از استان کرمان طی سال ۱۳۹۲



مأخذ: سالنامه آماری استان ۹۲، محاسبات تحقیق

جدول ۱-۲۳: تعداد مرسولات داخلی صادرشده از استان کرمان طی سال ۱۳۹۲

نام مرکز و واحدهای پستی تابعه استان	نامه‌ها	مطبوعات	بسته‌های کوچک	امانات	تعداد کل مرسولات
کرمان	۳۴۲۸۲۷۲	۵۷۷۴	۲۷۳۰۰	۶۶۴۱	۳۴۶۷۹۸۷
سیرجان	۱۳۳۳۱۶	۱۸	۵۱۴۲	۷۵۲	۱۳۹۲۲۸
رفسنجان	۲۱۰۸۵۲	۴۳۶	۶۱۲۵	۱۷۵۷	۲۱۹۱۷۰
بم	۱۲۹۹۳۸	۱۹	۱۲۵۵	۸۳۵۷	۱۳۹۵۶۹
جیرفت	۱۰۰۸۸۸	۱۹	۳۳۰۴	۲۵۵۳	۱۰۶۷۶۴
زرنند	۹۵۹۲۹	۲	۳۱۹۵	۵۶۵	۹۹۶۹۱
کهنوج	۴۵۵۸۹	۲۹	۹۰۰	۱۸۹۷۴	۶۵۴۹۲
بافت	۳۸۵۱۵۵	۵	۹۴۶	۸۱۶	۳۸۶۹۲۲
شهربابک	۵۷۶۰۶	۲	۹۹۷	۳۳۷	۵۸۹۴۲
بردسیر	۲۹۲۲۹	۱	۳۵۶	۴۴۳	۳۰۰۲۹
راور	۲۳۹۱۶	۰	۹۶۲	۱۵۱	۲۵۰۲۹
جمع کل	۴۶۴۰۶۹۰	۶۳۰۵	۵۰۴۸۲	۴۱۳۴۶	۴۷۳۸۸۲۳

مأخذ: سالنامه آماری استان ۹۲، محاسبات تحقیق

جدول ۱-۲۴: سهم هریک از مرسولات پستی واردشده به استان برحسب نوع آن طی سال ۱۳۹۲

شرح	نامه	مطبوعات	بسته کوچک	امانات
کل مرسولات استان	۴۶۴۰۶۹۰	۶۳۰۵	۵۰۴۸۲	۴۱۳۴۶
سهم هر بخش از استان	۹۷/۹	۰/۱	۱/۱	۰/۹

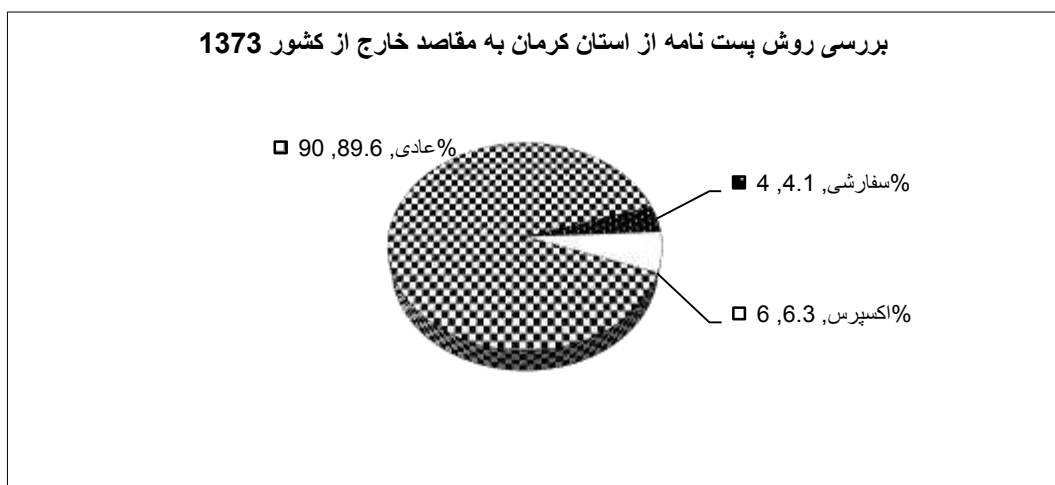
مأخذ: اداره کل پست استان کرمان

۱-۳-۳-۱-۱-۲-۲۲- بررسی تعداد مرسولات پستی صادرشده از استان به مقصد خارج از کشور طی سال ۱۳۷۳

نامه‌ها ۱۳۷۳

در طی سال ۱۳۷۳ مجموع نامه‌ای که به شکل پست از استان به خارج از کشور فرستاده شد ۸۷۱۴۸ نامه بود که در کل (۹۳/۷ درصد) از کل مرسولات ارسالی طی این سال به خارج از کشور را تشکیل می‌دهد. از این مقدار نامه ۸۹/۶ درصد به شکل عادی پست شدند که عمده آن از دو شهرستان کرمان (۳۷۹۸۸) و رفسنجان صورت گرفته بود و ۴/۱ درصد معادل ۳۶۰۸ نامه از طریق پست سفارشی فرستاده شده بود که سهم کرمان بیش از بقیه بود (۲۶۵۷) و کمترین مقدار هم به زرنند (۹) تعلق داشت.

نمودار ۱-۵۴: بررسی روش پست نامه از استان کرمان به مقاصد خارج از کشور ۱۳۷۳



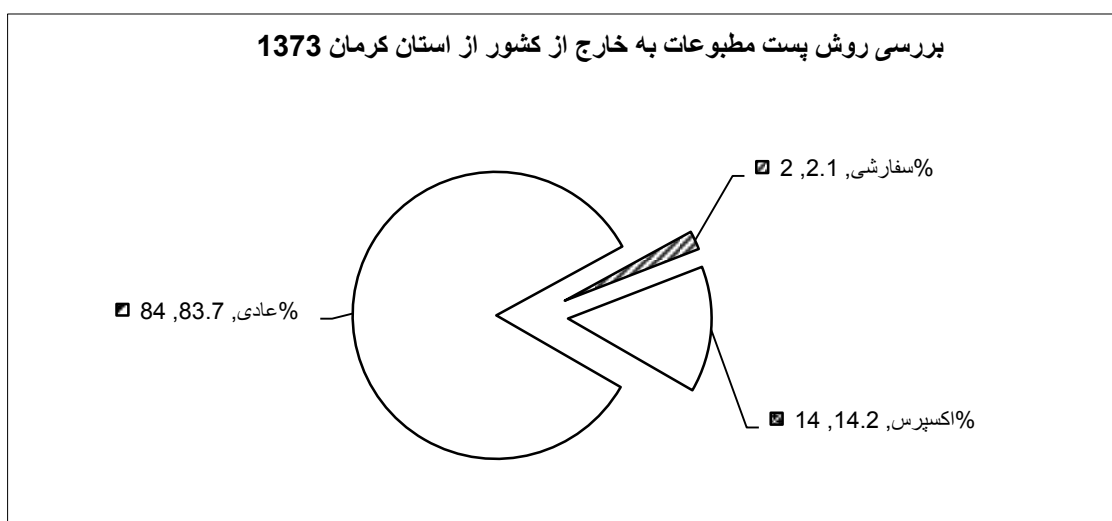
مأخذ: سالنامه آماری استان ۷۳، ۷۹ و ۸۳، محاسبات تحقیق

مابقی نامه‌ها با پست اکسپرس فرستاده شده بود که حدوداً ۶/۳ درصد که ۱/۶ درصد آن با پست اکسپرس عادی و ۴/۷ درصد با اکسپرس سفارشی صادر شده بود که عمده این نامه‌ها از دو شهرستان کرمان و رفسنجان به خارج از کشور صادر شده بود.

مطبوعات ۱۳۷۳

از مجموعه مرسولات صادر شده به خارج از کشور ۲۹۹۹ یا معادل ۳/۲ درصد کل مرسولات را مطبوعات تشکیل می‌داد که ۸۳/۷ درصد آن با پست عادی و ۲/۱ درصد با پست سفارشی و مابقی ۱۴/۲ درصد با پست اکسپرس صادر شده بود.

نمودار ۱-۵۵: بررسی روش پست مطبوعات به خارج از کشور از استان کرمان ۱۳۷۳



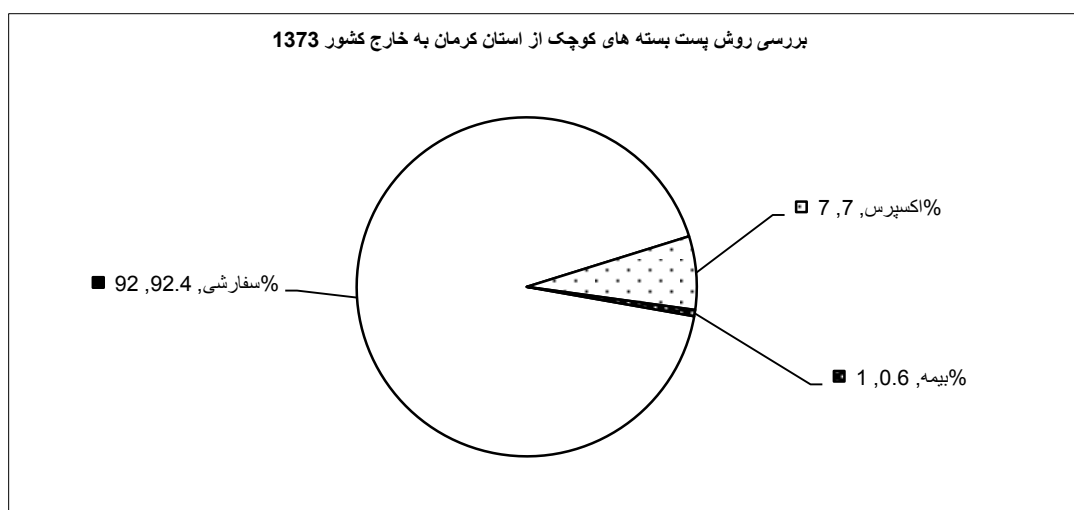
مأخذ: سالنامه آماری استان ۷۳، ۷۹ و ۸۳، محاسبات تحقیق

بیشترین سهم شهرستان در ارسال مرسولات مطبوعاتی از طریق پست عادی از کرمان (۱۹۵۹) و رفسنجان (۴۰۵) از طریق پست سفارشی از کرمان (۵۰ مرسوله)، زرنند (۷ مرسوله)، رفسنجان (۲ مرسوله) و از طریق اکسپرس که فقط توسط کرمان به خارج از کشور ارسال شده بود.

بسته کوچک ۱۳۷۳

تا پایان سال ۱۳۷۳ مجموعاً ۱۴۴۱ بسته کوچک به خارج از کشور صادر شد که ۹۲/۴ درصد با پست سفارشی که شهرستان کرمان عمده آن معادل (۱۱۷۰ بسته) را به خارج صادر کرده بود و ۰/۶ درصد با پست بیمه که تماماً از رفسنجان صادر شده بود و ۷ درصد مابقی که حدود ۱۰۲ بسته کوچک بود از ۴ شهرستان کرمان (۷۸)، شهربابک (۳)، بم (۱۸) و زرنند (۳) با پست اکسپرس به خارج از کشور صادر شده بود.

نمودار ۱-۵۶: بررسی روش پست بسته‌های کوچک از استان کرمان به خارج کشور ۱۳۷۳

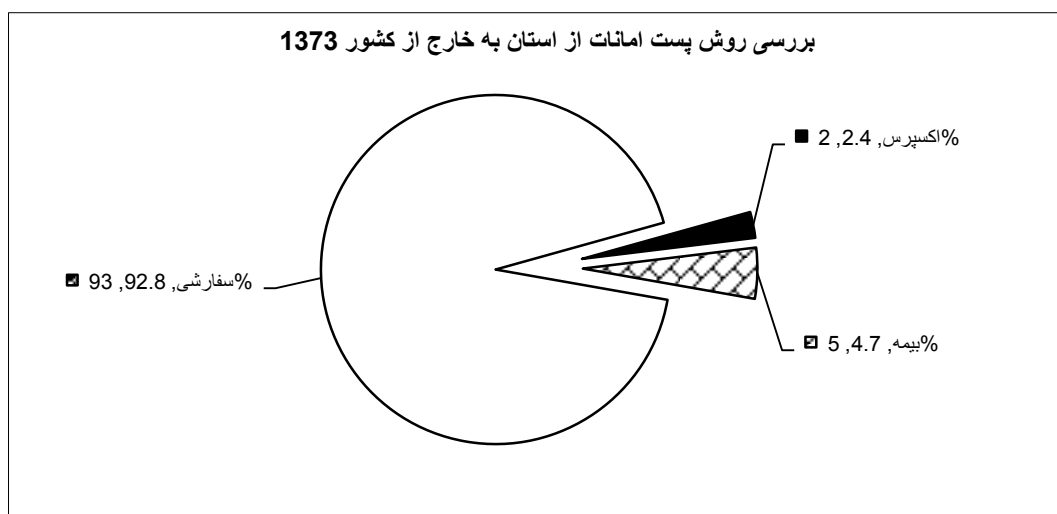


مأخذ: سالنامه آماری استان ۷۳، ۷۹ و ۸۳، محاسبات تحقیق

امانات ۱۳۷۳

از مجموعه اماناتی که به اداره پست برای فرستادن به خارج کشور سپرده شده بود ۱۳۷۹ مورد بود که مربوط به استان کرمان بود که ۱/۶ درصد از کل مرسولات را شامل می‌شود که ۹۲/۸ درصد، معادل (۱۲۸۰ امانت) را پست سفارشی صادر شده بود که بیشترین آن از شهرستان کرمان (۹۷۲ امانت) و کمترین از بافت (۷ امانت) صادر شده بود؛ و ۴/۸ درصد یا معادل ۶۷ امانت با بیمه صادر شده بود که از ۳ شهرستان رفسنجان (۳۵)، سیرجان (۱۵) و زرنند (۱۷) صورت گرفته بود و مابقی که حدود ۲/۴ درصد یا معادل ۳۲ امانت بود با اکسپرس آن هم از شهرستان کرمان به خارج از کشور صادر شده بود.

نمودار ۱-۵۷: بررسی روش پست امانات از استان به خارج از کشور ۱۳۷۳



مأخذ: سالنامه آماری استان ۷۳، ۷۹ و ۸۳، محاسبات تحقیق

۱-۳-۱-۱-۲-۶-۲۳- تعداد کل مرسولات صادر شده از استان به خارج از کشور طی سال ۱۳۷۳

بر طبق آمار مربوط به اداره کل پست استان کرمان تا پایان سال ۱۳۷۳ مجموعاً ۹۲۹۶۷ مرسوله از این استان به خارج از کشور فرستاده شده بود که از چند طریق پست عادی، سفارشی، اکسپرس (عادی، سفارشی) بیمه صورت گرفته بود که از این مقدار شهرستان کرمان با سهم ۵۲ درصد (۳۸۳۰۰) و رفسنجان با سهم ۳۴/۸ درصد (۳۲۳۴۲) عمده این مرسولات را دربر می گرفتند که قریب به ۸۶/۸ درصد بود و مابقی آن که حدود ۱۳/۲ درصد بود توسط مابقی شهرستانها شکل گرفته بود. آمار مربوط به تعداد کل مرسولات صادر شده به خارج از کشور به تفکیک نوع مرسوله و شیوه پست طی سال ۱۳۷۳ در جدول ۱-۲۵ نشان داده شده است.

جدول ۱-۲۵: بررسی تعداد مرسولات پستی صادر شده از استان به مقصد خارج از کشور طی سال ۱۳۷۳

تعداد کل مرسولات	امانات			بسته کوچک			مطبوعات			نامه				نام مرکز واحدهای پستی تابعه استان	
	اکسپرس	بیمه	غیر بیمه	اکسپرس	بیمه	سفارشی	اکسپرس	سفارشی	عادی	اکسپرس		بیمه	سفارشی		عادی
										سفارشی	عادی				
۴۸۳۰۰	۳۲	۰	۹۷۲	۷۸	۰	۱۱۷۰	۴۲۷	۵۰	۱۹۵۹	۲۴۸۰	۴۸۸	۰	۲۶۵۷	۳۷۹۸۷	کرمان
۳۲۳۴۲	۰	۳۵	۱۱۳	۰	۷	۹۹	۰	۲	۴۵۰	۱۱۴۶	۴۲۳	۰	۳۷۶	۲۹۷۳۶	رفسنجان
۳۱۵۶	۰	۱۵	۱۴	۰	۰	۰	۰	۰	۰	۰	۱۶۵	۰	۴۱۳	۲۵۴۹	سیرجان
۲۸۷۰	۰	۰	۱۹	۳	۰	۴۶	۰	۰	۷	۲۳	۰	۰	۰	۲۷۷۲	شهربابک
۱۹۹۱	۰	۰	۰	۰	۰	۰	۰	۰	۱۴۰	۰	۰	۰	۲۸	۱۸۲۳	بردسیر
۱۳۱۴	۰	۰	۱۱	۰	۰	۰	۰	۰	۰	۱۲۴	۳۲۷	۰	۲۹	۸۲۳	جیرفت
۱۱۰۲	۰	۰	۶۲	۱۸	۰	۶	۰	۰	۱	۳۴	۶۱	۰	۰	۹۲۰	بم
۹۰۱	۰	۰	۰	۰	۰	۲	۰	۰	۰	۳۴	۶	۰	۳۶	۸۲۳	کهنوج
۵۲۵	۰	۰	۷	۰	۰	۰	۰	۰	۱	۱۶	۱	۰	۶۰	۴۴۰	بافت
۴۶۶	۰	۱۷	۸۲	۳	۰	۹	۰	۷	۰	۶۴	۰	۰	۹	۲۷۵	زرند
۹۹۲۶۷	۳۲	۶۷	۱۲۸۰	۱۰۲	۷	۱۳۳۲	۴۲۷	۵۹	۲۵۱۳	۳۹۲۱	۱۴۷۱	۰	۳۶۰۸	۷۸۱۴۸	جمع کل

مأخذ: اداره کل پست استان کرمان

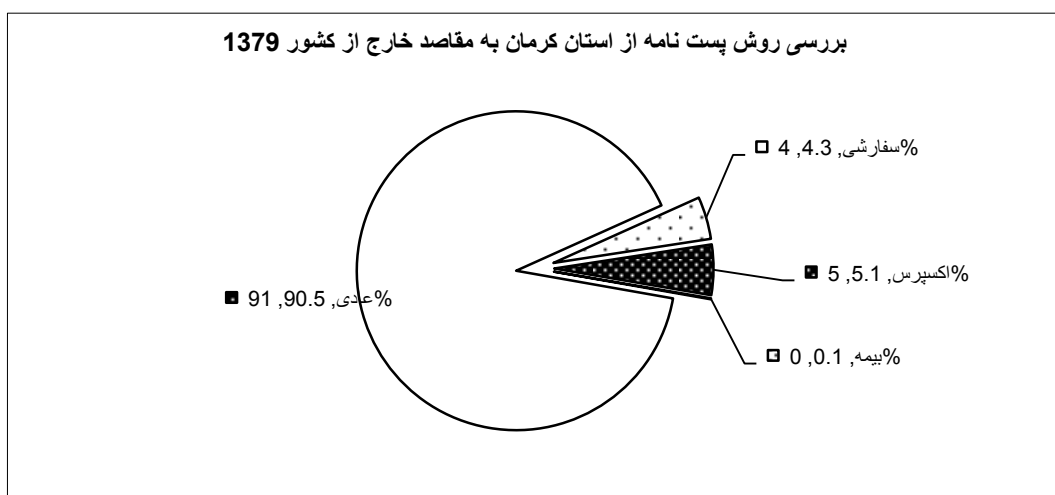
۱-۳-۱-۱-۲-۶-۲۴- بررسی تعداد مرسولات پستی صادر شده از استان به مقصد خارج از کشور طی سال

۱۳۷۹

نامه‌ها ۱۳۷۹

تا پایان سال ۱۳۷۹ مجموعاً ۴۱۳۸۶ نامه از این استان به خارج از کشور فرستاده شد که این نامه‌ها ۹۵/۲ درصد کل مرسولاتی که طی این سال به خارج از کشور فرستاده شده بود تشکیل می‌داد. مجموع نامه‌های سال ۱۳۷۹ نسبت به سال ۱۳۷۳ با نرخ رشد منفی ۵۲ درصد مواجه بوده و کاهشی یافته است. ۳۷۶۰۷ نامه یا معادل ۹۰/۵ درصد از کل نامه‌ها با پست عادی به خارج فرستاده شده بود که شهرستان کرمان با ۲۱۱۷۸ نامه و بم با ۱۰۲۰۰ نامه بیشترین سهم و راور کمترین مقدار (۶۹ نامه) را از طریق این پست فرستاده بودند. ۱۷۳۰ یا معادل ۴/۳ درصد از طریق پست سفارشی فرستاده شده بود که عمده سهم به کرمان با ۱۳۱۴ نامه و کمترین به راور با ۳ نامه اختصاص یافته بود. ۰/۱ درصد هم از طریق بیمه فرستاده شده بود که تماماً متعلق به کرمان (۳) بود و حدود ۵/۱ درصد با اکسپرس صادر شده بود که از طرق اکسپرس عادی ۴/۲ درصد توسط سه شهرستان کرمان (۱۴۸۸)، سیرجان (۳۷)، رفسنجان (۱۸۱) صادر شده بود و مابقی (۰/۹ درصد) اکسپرس به صورت سفارشی صادر شده بود که عمده آن توسط کرمان (۲۲۸ نامه) صادر شده بود.

نمودار ۱-۵۸: بررسی روش پست نامه از استان کرمان به مقاصد خارج از کشور ۱۳۷۹




مأخذ: سالنامه آماری استان ۷۳، ۷۹ و ۸۳، محاسبات تحقیق

مطبوعات ۱۳۷۹

از کل مرسولات استان طی سال ۱۳۷۹ حدود ۱/۲ درصد یا ۵۳۱ به مطبوعات تعلق داشت که نسبت به سال ۱۳۷۳ با نرخ ۸۲ درصد رشد منفی پیدا کرده بود. ۷۴ درصد آن با پست عادی، ۸/۲ درصد با سفارشی و ۱۷/۸ درصد با اکسپرس به خارج از کشور صادر شده بود؛ که پست سفارشی تماماً توسط کرمان (۴۳)، اکسپرس توسط دو شهرستان کرمان (۸۱ مرسوله) و رفسنجان (۱۳ مرسوله) ارسال شده بود و سهم عمده در پست عادی هم به کرمان و کمترین آن به شهربابک (۱ مرسوله) تعلق یافته بود.

نمودار ۱-۵۹: بررسی روش پست مطبوعات از استان کرمان به خارج از کشور ۱۳۷۹

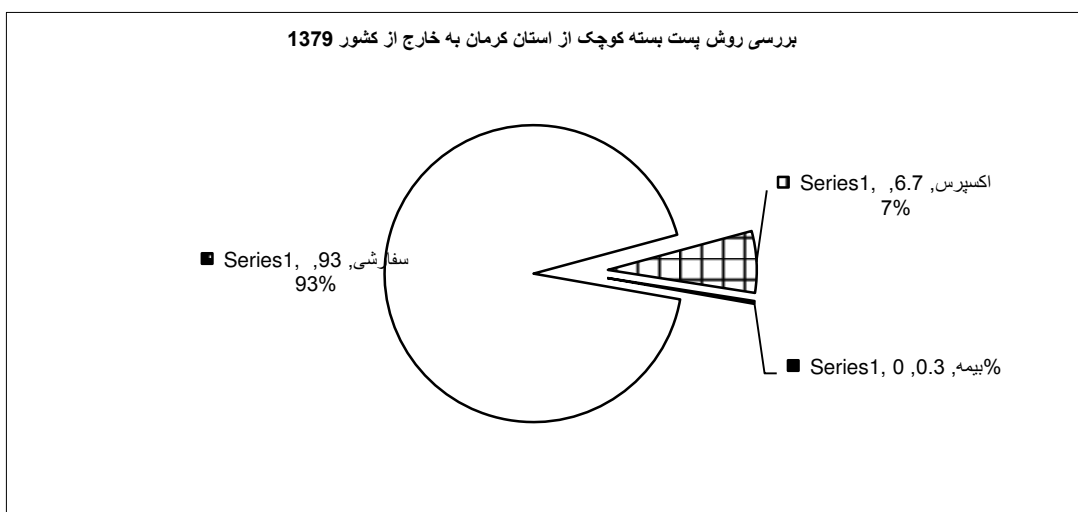


مأخذ: سالنامه آماری استان ۷۳، ۷۹ و ۸۳، محاسبات تحقیق

بسته کوچک ۱۳۷۹

تا پایان سال ۱۳۷۹ مجموعاً ۶۴۶ بسته کوچک برای پست کردن به خارج از کشور آماده گردیده بود که نسبت این مقدار به کل مرسولات (۱/۴ درصد) بود و این تعداد نسبت به سال ۱۳۷۳ با نرخ ۵۵ درصد رشد منفی پیدا کرده بود.

نمودار ۱-۶۰: بررسی روش پست بسته کوچک از استان کرمان به خارج از کشور ۱۳۷۹



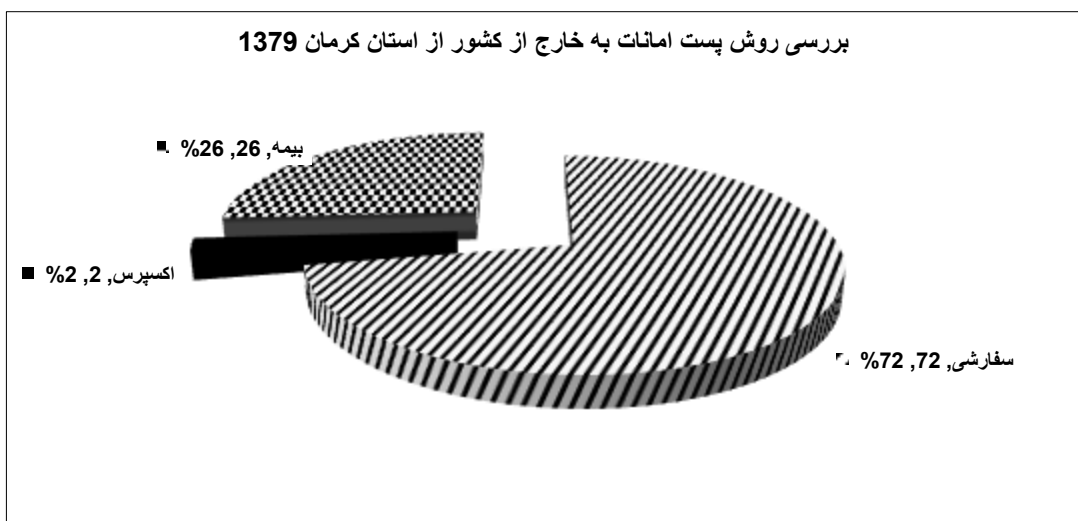
مأخذ: سالنامه آماری استان ۷۳، ۷۹ و ۸۳، محاسبات تحقیق

از این تعداد بسته ارسالی ۹۳ درصد یا ۶۰۰ آن با پست سفارشی صادر شده بود که سهم هر شهرستان به تفکیک کرمان (۴۰۶ بسته)، سیرجان (۹۳)، رفسنجان (۶۹)، بم (۲۰)، شهرابک (۷)، بردسیر (۴) و جیرفت (۱) بسته بود و ۰/۳ درصد از طریق پست بیمه صادر شده که تمام آن متعلق به جیرفت بود و ۶/۷ درصد مابقی هم با پست اکسپرس از دو شهرستان رفسنجان (۴۱) و شهرابک (۴ بسته) ارسال گردیده بود.

امانات ۱۳۷۹

از مجموع مرسولات سال ۱۳۷۹ مجموعاً ۸۹۹ یا (۸۲/۲ درصد) مربوط به امانات بود که این مقدار نسبت به سال ۱۳۷۳ با نرخ ۳۴ درصد رشد منفی پیدا کرده و کاهش یافته است. ۷۲ درصد این امانات به صورت سفارشی پست شده که عمده آن از شهرستان کرمان (۵۳۳) و کمترین مقدار مربوط به جیرفت (۱) بود و ۲۶ درصد یا ۲۳۱ امانت نیز با پست بیمه به خارج ارسال شده بود که از دو شهرستان کرمان (۱۵۴) و رفسنجان (۷۷) صورت گرفته بود.

نمودار ۱-۶۱: بررسی روش پست امانات به خارج از کشور از استان کرمان ۱۳۷۹




مأخذ: سالنامه آماری استان ۷۳، ۷۹ و ۸۳، محاسبات تحقیق

و مابقی پست به صورت اکسپرس که ۲ درصد یا ۲۳ مورد بود انجام شده بود که از این مقدار ۲۲ مورد از رفسنجان و ۱ مورد از کرمان صورت گرفته بود.

۱-۳-۳-۱-۱-۲-۶-۲۵- تعداد کل مرسولات صادر شده از استان به خارج از کشور طی سال ۱۳۷۹

بر طبق آمار مربوط به اداره کل پست کرمان طی سال ۱۳۷۹ مجموعاً ۴۳۴۵۶۲ مرسوله از این استان به خارج از کشور صادر شده است که این آمار نسبت به سال ۱۳۷۳ با نرخ رشد منفی ۵۳ درصد کاهش یافته است. بیشترین سهم این مرسولات ارسالی به ۳ شهرستان کرمان با ۵۹ درصد (۲۵۷۷۸ مرسوله) و رفسنجان با (۹/۶ درصد) ۴۱۸۶ مرسوله و بم با ۱۰۲۸۳ مرسوله (۲۳/۷ درصد) تعلق داشت و مابقی سهم که حدود ۷/۷ درصد بود متعلق به بقیه شهرستان ها در آن سال بود.

نمودار ۱-۶۲: سهم هر شهرستان از کل مرسولات ارسالی به خارج از کشور ۱۳۷۹



مأخذ: سالنامه آماری استان ۷۳، ۷۹ و ۸۳، محاسبات تحقیق

جدول ۱-۲۶: بررسی تعداد مرسولات پستی صادر شده از استان به مقصد خارج از کشور طی سال ۱۳۷۹

تعداد کل مرسولات	امانات			بسته کوچک			مطبوعات			نامه				نام مرکز واحدهای پستی تابعه استان	
	اکسپرس	بیمه	سفارشی	اکسپرس	بیمه	سفارشی	اکسپرس	سفارشی	عادی	اکسپرس		بیمه	سفارشی		عادی
										سفارشی	عادی				
۲۵۷۷۸	۱	۱۵۴	۵۳۳	۰	۰	۴۰۶	۸۱	۴۳	۳۴۹	۲۲۸	۱۴۸۸	۳	۱۳۱۴	۲۱۱۷۸	کرمان
۹۶۷	۰	۰	۴۸	۰	۰	۹۳	۰	۰	۸	۱۹	۳۷	۰	۲۴	۷۳۸	سیرجان
۴۱۸۶	۲۲	۷۷	۲۵	۴۱	۰	۶۹	۱۳	۰	۳۰	۵۴	۱۸۱	۰	۲۲۹	۳۴۴۵	رفسنجان
۱۰۲۸۳	۰	۰	۱۸	۰	۰	۲۰	۰	۰	۰	۱۸	۰	۰	۲۶	۱۰۲۰۰	بم
۳۵۴	۰	۰	۱	۰	۱	۰	۰	۰	۰	۰	۰	۰	۷	۳۴۶	جیرفت
۳۵۲	۰	۰	۰	۰	۰	۰	۰	۰	۰	۰	۰	۰	۰	۳۵۲	زرنند
۶۷۳	۰	۰	۰	۰	۰	۱	۰	۰	۰	۰	۰	۰	۹۹	۵۷۳	کهنوج
۱۳۲	۰	۰	۲	۰	۰	۰	۰	۰	۰	۰	۰	۰	۲۴	۱۰۶	بافت
۵۱۶	۰	۰	۱۶	۴	۰	۷	۰	۰	۱	۲۱	۰	۰	۰	۴۶۷	شهربابک
۱۴۹	۰	۰	۲	۰	۰	۴	۰	۰	۶	۰	۰	۰	۴	۱۳۳	بردسیر
۷۲	۰	۰	۰	۰	۰	۰	۰	۰	۰	۰	۰	۰	۳	۶۹	راور
۴۳۴۶۲	۲۳	۲۳۱	۶۴۵	۴۵	۱	۶۰۰	۹۴	۴۳	۳۹۴	۳۴۰	۱۷۰۶	۳	۱۷۳۰	۳۷۶۰۷	جمع کل

مأخذ: اداره کل پست استان کرمان

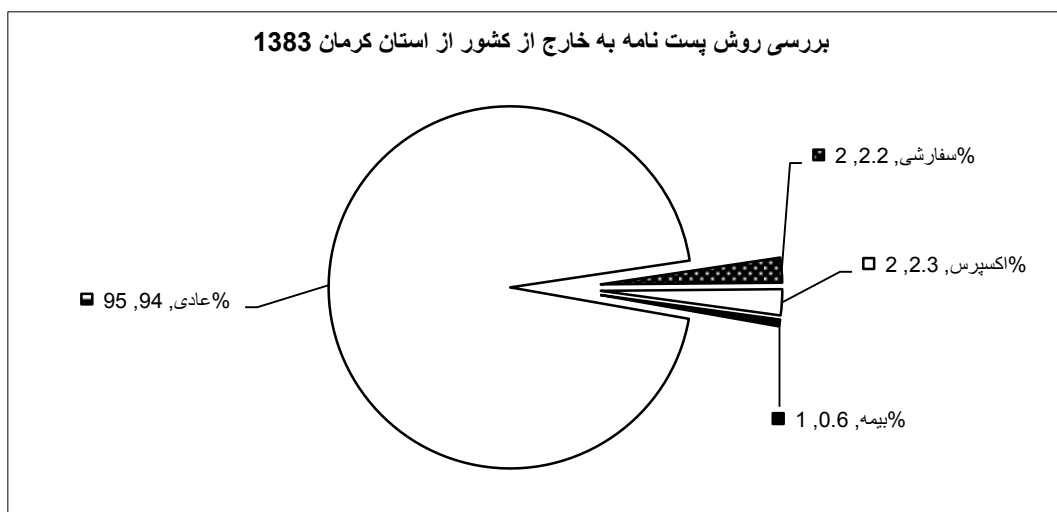
۱-۳-۳-۱-۱-۲-۶-۲۶- بررسی تعداد مرسولات پستی صادر شده از استان به مقصد خارج از کشور طی سال

۱۳۸۳

نامه ها ۱۳۸۳

از مجموع مرسولاتی که از استان به خارج از کشور در طی سال ۱۳۸۳ صادر شده بود. ۹۲/۵ درصد یا معادل ۱۳۷۸۹ مرسوله را نامه ها تشکیل می داد که این مقدار نسبت به سال ۱۳۷۳ با نرخ رشد منفی ۸۴ درصد و نیز نسبت به سال ۱۳۷۳ با نرخ رشد منفی ۶۶ درصد مواجه بوده و کاهش یافته بود. از این مجموع نامه ۹۴ درصد یا معادل ۱۳۰۰۶ نامه با پست عادی، ۲/۲ درصد (۲۹۸) با پست سفارشی، (۰/۶ درصد) ۳۸ نامه با پست بیمه، ۱/۲ درصد با اکسپرس عادی و ۱/۱ درصد با پست اکسپرس سفارشی به خارج از کشور ارسال شده بود.

نمودار ۱-۶۳: بررسی روش پست نامه به خارج از کشور از استان کرمان ۱۳۸۳



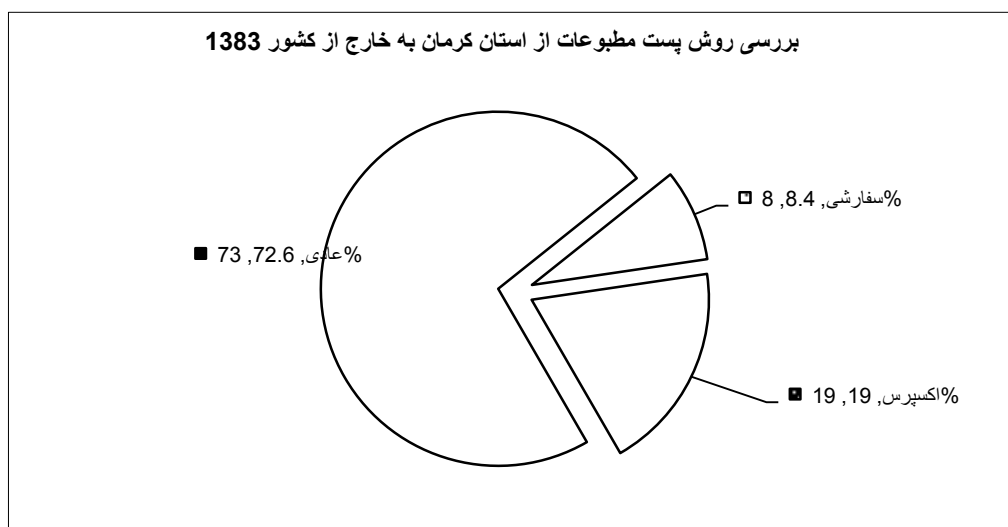
مأخذ: سالنامه آماری استان ۷۳، ۷۹ و ۸۳، محاسبات تحقیق

بیشترین مقدار از پست عادی مربوط به شهرستان کرمان (۱۱۰۳۴)، از پست سفارشی نیز کرمان (۲۷۷)، پست بیمه بم (۱۳) و سیرجان (۱۱)، اکسپرس سفارشی کرمان (۱۱۷) نامه و سیرجان (۲۲) و تمام نامه ها با اکسپرس عادی از کرمان (۲۹۳) به خارج از کشور ارسال شده بود؛ و کمترین مقدار مربوط به پست عادی از شهرستان راور (۲)، سفارشی (۱) راور بیمه از کهنوج (۱ نامه) و اکسپرس سفارشی از شهر بابک (۱) نامه بود.

مطبوعات ۱۳۸۳

بر طبق گزارش اداره کل پست استان کرمان تا پایان سال ۱۳۸۳ مجموع مرسولات مطبوعاتی که از استان به خارج از کشور صادر شد ۳۹۹ مرسوله بود که سهم آن نسبت به تمام مرسولات ۲/۶ درصد بود. این مقدار مرسولات نسبت به سال ۱۳۷۳ با نرخ ۸۶ درصد رشد منفی و نیز نسبت به سال ۷۹ با نرخ ۲۴ درصد رشد منفی داشته و کاهش یافته است. از مجموع مرسولات مطبوعاتی (۷۲/۶ درصد) یا ۲۹۰ مرسوله با پست عادی صادر شده بود که از شهرستان کرمان (۲۴۸) رفسنجان (۱۰) و بردسیر (۳۲) بود و ۱۹ درصد یا ۷۶ مورد مرسولات از طریق پست اکسپرس صادر شده بود که تمام آن متعلق به شهرستان کرمان (۸۶) بود و مابقی مرسولات مطبوعاتی که ۸/۴ درصد از کل مرسولات مطبوعاتی را دربر می گرفت با پست سفارشی بود که از دو شهرستان کرمان (۲۷) و رفسنجان (۶) صورت گرفته بود.

نمودار ۱-۶۴: بررسی روش پست مطبوعات از استان کرمان به خارج از کشور ۱۳۸۳



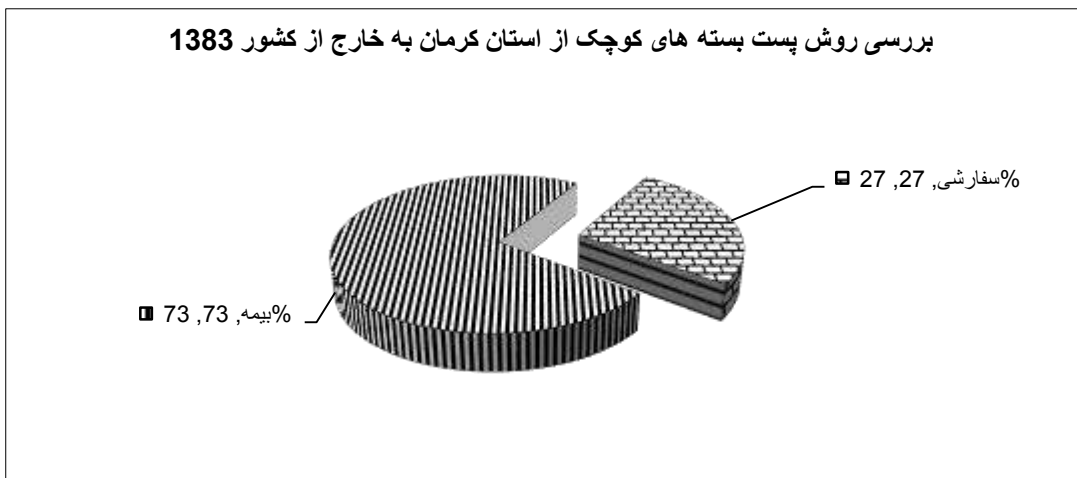
مأخذ: سالنامه آماری استان ۷۳، ۷۹ و ۸۳، محاسبات تحقیق

بسته کوچک ۱۳۸۳

تا پایان سال ۱۳۸۳ مجموع مرسولاتی که به صورت بسته کوچک از استان خارج شده بود ۹۰ بسته بود که ۰/۸ درصد کل مرسولات استان طی سال ۱۳۸۳ را دربر می گرفت. این تعداد بسته نسبت به سال ۱۳۷۳ با نرخ رشد منفی ۹۳ درصد و نسبت به سال ۱۳۷۹ نیز با نرخ رشد منفی ۸۶ درصد کاهش یافته بود. از این مجموع بسته ارسالی ۲۷ درصد به

شکل پست سفارشی از کشور خارج شده بود که از دو شهرستان سیرجان (۲۴) و بردسیر (۱) صورت گرفته بود و ۷۳ درصد باقیمانده معادل ۶۵ بسته با پست بیمه به خارج از کشور ارسال شده که از شهرستان های رفسنجان (۶۰ بسته)، شهرابک (۴ بسته) و بردسیر (۱ بسته) صورت گرفته بود.

نمودار ۱-۶۵: بررسی روش پست بسته های کوچک از استان کرمان به خارج از کشور ۱۳۸۳




مأخذ: سالنامه آماری استان ۷۳، ۷۹ و ۸۳، محاسبات تحقیق

امانات ۱۳۸۳

از مجموع مرسولات ارسالی از استان ۱/۴ درصد یا معادل ۶۲۰ مورد مربوط به امانات استان بود که نسبت به سال ۱۳۷۳ با نرخ ۵۵ درصد و نسبت به سال ۱۳۷۹ با نرخ ۳۱ درصد رشد منفی داشته و کاهش یافته است. این امانات از دو طریق به خارج از کشور صادر شد: طریقه اول پست سفارشی بود که ۶۴ درصد یا ۳۹۵ امانت را دربر می گرفت و ۳۶ درصد مابقی که ۲۲۵ امانت با پست بیمه شد.

نمودار ۱-۶۶: بررسی روش پست امانات به خارج از کشور از مبادی استان کرمان ۱۳۸۳



مأخذ: سالنامه آماری استان ۷۳، ۷۹ و ۸۳، محاسبات تحقیق

تعداد مرسولات هر یک از شهرستان ها در ارسال امانت از طریق پست سفارشی به ترتیب عبارتند از: کرمان (۳۴۲ امانت) رفسنجان (۴۲) شهربابک و سیرجان هر دو (۴) مورد و بافت کمترین مقدار (۲) امانت را به خود اختصاص داده بود. مابقی امانات که از سه شهرستان کرمان (۱۱۶) سیرجان (۵۵) رفسنجان (۵۴) امانت به صورت پست بیمه یا پیشتاز به خارج از کشور ارسال شده است.

۱-۳-۱-۱-۲-۲۷- تعداد کل مرسولات صادر شده از استان به خارج از کشور طی سال ۱۳۸۳

بر طبق گزارش اداره کل پست استان کرمان تا پایان سال ۱۳۸۳ مجموع مرسولاتی که از استان به خارج از کشور صادر شد ۱۴۸۹۸ مرسوله بود که این آمار نسبت به سال ۱۳۸۳ با نرخ رشد منفی ۸۳ درصد و نسبت به سال ۱۳۷۹ با نرخ ۶۵ درصد رشد منفی داشته و کاهش یافته بود. بر طبق این آمار شهرستان کرمان با ارسال ۱۲۵۳۸ مرسوله قریب به ۸۴/۱ درصد از کل سهم را به خود اختصاص داد و در رتبه اول ارسال مرسوله به خارج از کشور قرار گرفته است و مابقی شهرستان ها جمعاً ۱۵/۹ درصد از کل سهم را به خود اختصاص داده اند.

جدول ۱-۲۷: بررسی تعداد مرسولات پستی صادر شده از استان به مقصد خارج از کشور طی سال ۱۳۸۳

تعداد کل مرسولات	امانات			بسته کوچک			مطبوعات			نامه				نام مرکز واحدهای پستی تابعه استان	
	اکسپرس	بیمه	سفارشی	اکسپرس	بیمه	سفارشی	اکسپرس	سفارشی	عادی	اکسپرس		بیمه	سفارشی		عادی
										سفارشی	عادی				
۱۲۵۳۱	-	۱۱۶	۳۴۳	-	-	-	۷۶	۲۷	۲۴۸	۱۱۷	۲۹۳	-	۲۷۷	۱۱۰۳۴	کرمان
۲۴۶	-	۵۵	۴	-	-	۲۴	-	-	-	۲۲	-	۱۱	-	۱۳۰	سیرجان
۷۴۲	-	۵۴	۴۲	-	۶۰	-	-	۶	۱۰	۲	-	۶	۱	۵۶۱	رفسنجان
۲۴۳	-	-	-	-	-	-	-	-	-	-	-	۱۳	۲	۲۲۸	بیم
۳۵۰	-	-	-	-	-	-	-	-	-	-	-	-	-	۳۵۰	جیرفت
۳۷۰	-	-	-	-	-	-	-	-	-	-	-	-	-	۳۷۰	زرنند
۱۴۱	-	-	-	-	-	-	-	-	-	۱۰	-	۱	۲	۱۲۸	کهنوج
۵۰	-	-	۲	-	-	-	-	-	-	-	-	-	۱۳	۳۵	بافت
۱۳۳	-	-	۴	-	۴	-	-	-	-	۱	-	۷	-	۱۱۷	شهر بابک
۸۹	-	-	-	-	۱	۱	-	-	۳۲	۲	-	-	۲	۵۱	بردسیر
۳	-	-	-	-	-	-	-	-	-	-	-	-	۱	۲	راور
۱۴۸۹۸	-	۲۲۵	۳۹۵	-	۶۵	۲۵	۷۶	۳۳	۲۹۰	۱۵۴	۲۹۳	۳۸	۲۹۸	۱۳۰۰۶	جمع کل

مأخذ: اداره کل پست استان کرمان

جدول ۱-۲۸: بررسی و مقایسه سهم استان از تعداد مرسولات پستی صادر شده به خارج طی سال های ۸۳-۱۳۷۳

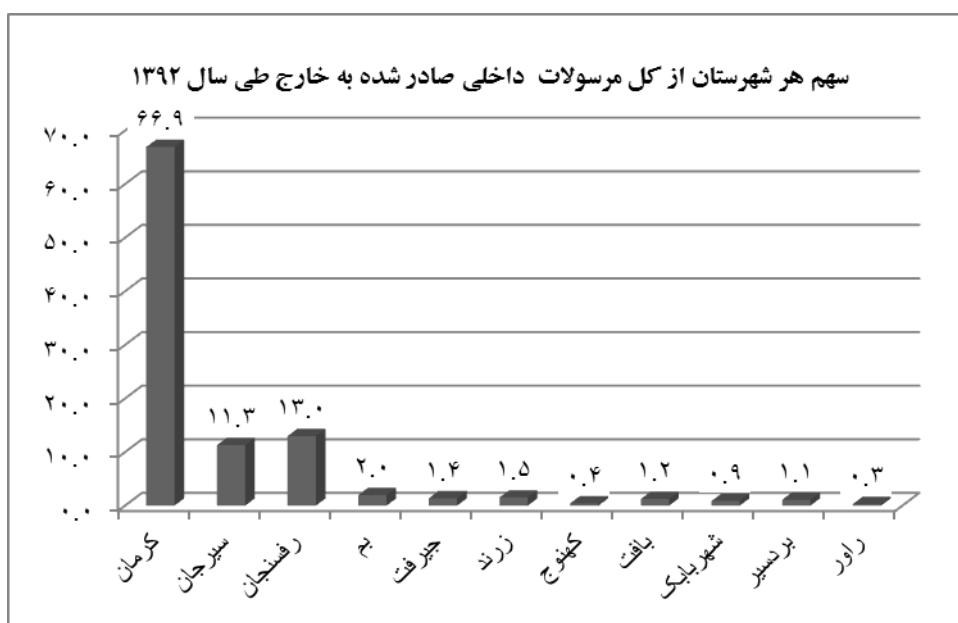
امانات			بسته کوچک			مطبوعات			نامه				شرح		
اکسپرس	بیمه	سفارشی	اکسپرس	بیمه	سفارشی	اکسپرس	سفارشی	عادی	اکسپرس		بیمه	سفارشی			عادی
									سفارشی	عادی					
۳۲	۶۷	۱۲۸۰	۱۰۲	۷	۱۳۳۲	۴۲۷	۵۹	۲۵۱۳	۳۹۲۱	۱۴۷۱	-	۳۶۰۸	۷۸۱۴۸	تعداد کل	۱۳۷۳
۲/۴	۴/۸	۹۲/۸	۷	۰/۶	۹۲/۴	۱۴/۲	۲/۱	۸۳/۷	۴/۷	۱/۶	-	۴/۱	۸۹/۶	سهم هر بخش (درصد)	
۲۳	۲۳۱	۶۴۵	۴۵	۱	۶۰۰	۹۴	۴۳	۳۹۴	۳۴۰	۱۷۰۶	۳	۱۷۳۰	۳۷۶۰۷	تعداد کل	۱۳۷۹
۲	۲۶	۷۲	۶/۷	۰/۳	۹۳	۱۷/۸	۸/۲	۷۴	۰/۹	۴/۲	۰/۱	۴/۳	۹۰/۵	سهم هر بخش (درصد)	
-	۲۲۵	۳۹۵	-	۶۵	۲۵	۷۶	۳۳	۲۹۰	۱۵۴	۲۹۳	۳۸	۲۹۸	۱۳۰۰۶	تعداد کل	۱۳۸۳
-	۳۶	۶۴	-	۷۳	۲۷	۱۹	۸/۴	۷۲/۶	۱/۱	۱/۲	۰/۶	۲/۲	۹۴	سهم هر بخش (درصد)	

مأخذ: اداره کل پست استان کرمان - محاسبات تحقیق

۱-۳-۱-۱-۲-۶-۲۸- تعداد کل مرسولات صادر شده از استان به خارج از کشور طی سال ۱۳۹۲

تا پایان سال ۱۳۹۲ طبق آمار اداره کل پست استان کرمان ۱۳۷۲ مرسوله از استان به سمت مقاصد خارج کشور خارج شده است. سهم هریک از شهرستان ها در ارسال این مرسولات طی سال ۹۲ به ترتیب کرمان ۹۱۸ مرسوله با سهم ۶۶/۹ درصد در رتبه اول و مابقی شهرستان ها به ترتیب عبارت بودند از: رفسنجان (۱۳ درصد)، سیرجان (۱۱/۳ درصد)، بم (۲ درصد)، زرنند (۱/۵ درصد)، جیرفت (۱/۴ درصد)، بافت (۱/۲ درصد)، بردسیر (۱/۱ درصد)، شهرابک (۰/۹ درصد)، کهنوج (۰/۴ درصد) و درنهایت راور با سهم (۰/۳ درصد) کمترین میزان از مرسولات را به خود اختصاص داده بود.

نمودار ۱-۶۷: سهم هر شهرستان از کل مرسولات داخلی صادر شده به خارج طی سال ۱۳۹۲



مأخذ: سالنامه آماری استان ۹۲، محاسبات تحقیق

جدول ۱-۲۹: تعداد مرسولات پستی داخلی صادر شده به خارج بر حسب نوع آن طی سال ۱۳۹۲

نام مرکز و واحدهای پستی تابعه استان	نامه ها	مطبوعات	بسته های کوچک	امانات	تعداد کل مرسولات
کرمان	۴۴۱	۴۱	۲۵	۴۱۱	۹۱۸
سیرجان	۱۳	۸	۱۳۴	۰	۱۵۵
رفسنجان	۷۱	۵	۴۰	۶۲	۱۷۸
بم	۲۷	۰	۰	۰	۲۷
جیرفت	۱۹	۰	۰	۰	۱۹
زرنند	۲۱	۰	۰	۰	۲۱
کهنوج	۶	۰	۰	۰	۶
بافت	۱۷	۰	۰	۰	۱۷
شهربابک	۱۲	۰	۰	۰	۱۲
بردسیر	۱۲	۳	۰	۰	۱۵
راور	۴	۰	۰	۰	۴
جمع کل	۶۴۳	۵۷	۱۹۹	۴۷۳	۱۳۷۲

مأخذ: اداره کل پست استان کرمان

جدول ۱-۳۰: سهم هریک از مرسولات پستی داخلی صادر شده به خارج بر حسب نوع آن طی سال ۱۳۹۲

شرح	نامه	مطبوعات	بسته کوچک	امانات
کل مرسولات استان	۶۴۳	۵۷	۱۹۹	۴۷۳
سهم هر بخش از استان	۴۶/۹	۴/۲	۱۴/۵	۳۴/۵

مأخذ: اداره کل پست استان کرمان

۱-۳-۳-۱-۱-۲-۷- نسبت جمعیت به دفاتر پستی استان کرمان

۱-۳-۳-۱-۱-۲-۷-۱- نسبت جمعیت به دفاتر پستی استان کرمان در سال ۱۳۷۳

دفاتر پستی در سطح استان به دو بخش شهری و روستایی تقسیم می گردد که هر کدام از این دفاتر به تناسب میزان جمعیت در آن منطقه فعالیت می کنند. بدین منظور در این قسمت نوعی سرانه دفاتر پستی را برای استان تعریف شده است تا نشان دهد که به ازای چه تعداد افراد یک دفتر پستی وجود دارد.

جدول ۱-۳۱: نسبت جمعیت به دفاتر پستی استان کرمان در سال ۱۳۷۳

نسبت جمعیت به دفاتر پستی ۱۳۷۳		شهرستان
روستایی	شهری	
۵۸۳۶	۳۹۶	کل استان
۳۵۹۷	۲۸۸۵۸	بافت
۵۳۲۱	-	بردسیر
۵۶۰۲	۳۶۴۷۲	بم
۶۷۶۲	۵۲۵۵۷	جیرفت
۷۳۳۲	۴۲۴۸۹	رفسنجان
۴۶۶۸	۲۲۰۱۹	زرنند
۶۱۳۳	۵۰۸۵۰	سیرجان
۳۰۳۲	-	شهربابک
۴۲۲۶	۳۴۹۳۶	کرمان
۱۶۳۲۵	-	کهنوج

مأخذ: سالنامه آماری استان ۷۳، ۷۹ و ۸۳، محاسبات تحقیق

همانطور که در جدول ۱-۳۱ ملاحظه می کنید در طی برنامه اول توسعه نسبت جمعیت به دفاتر پستی به تفکیک شهری و روستایی مشخص شده که بیانگر مطلب فوق است. در سطح استان کرمان به ازای ۳۹۶ نفر جمعیت ساکن و شهر و ۵۸۳۶ نفر جمعیت ساکن در روستا یک دفتر پستی وجود دارد، همچنین تفکیک در سطح شهرستانها به گونه ای است که بافت به ازای ۲۸۸۵۸ نفر جمعیت شهری و (۳۵۹۷) نفر جمعیت روستایی، یک دفتر پستی و کرمان به ازای ۳۴۹۳۶ نفر جمعیت شهری و ۴۲۲۶ نفر جمعیت ساکن در روستا، یک دفتر پستی دارد، اطلاعات مربوط به سایر شهرستانها

در جداول فوق موجود می باشد. اطلاعات مربوط به برنامه دوم توسعه در دسترس نبود. در برنامه سوم توسعه این نسبت به شدت تغییر یافت به گونه ای که در جدول زیر مشاهده می کنید.

۱-۳-۱-۱-۲- نسبت جمعیت به دفاتر پستی استان کرمان در سال ۱۳۸۳

همانطور که در جدول ۱-۳۲ مشاهده می کنید این نسبت در بخش شهری به شدت و در بخشی روستایی نسبتاً کمتر تغییر یافته است که این بیانگر پیشرفت از طریق دیگر می باشد.

جدول ۱-۳۲: نسبت جمعیت به دفاتر پستی استان کرمان در سال ۱۳۸۳

نسبت جمعیت به دفاتر پستی ۱۳۸۳		شرح شهرستان
روستایی	شهری	
۴۳۰۹۱	۴۲۶۸۳	کل استان
-	۲۰۳۲۶	بافت
۲۸۵۱۰	۲۲۰۲۶۹	بردسیر
-	۲۳۶۸۹	بم
۲۷۸۶۰	-	جیرفت
-	-	راور
۶۲۲۷۱	۳۳۴۰۵	رفسنجان
۳۸۴۷۸	۲۰۷۷۶	زرنند
-	۶۴۶۶۸	سیرجان
-	-	عنبرآباد
-	۵۲۷۹	شهر بابک
۵۰۲۹	۴۹۹۷۱	کرمان
-	-	کوهبنان
۱۴۹۳۲	-	کهنوج
-	-	منوجان

مأخذ: سالنامه آماری استان ۷۳، ۷۹ و ۸۳، محاسبات تحقیق

نسبت جمعیت به دفاتر پستی در بخش شهری به ازای ۴۲۶۸۳ نفر جمعیت یک دفتر به ازای هر ۴۳۰۹۱ یک دفتر پستی نشان میدهد. در شهرستان کرمان به ازای ۴۹۹۷۱ نفر جمعیت شهری و ۵۰۲۹ نفر جمعیت روستایی یک دفتر پستی و... شهرستان رفسنجان به ازای ۳۳۴۰۵ نفر جمعیت شهری ۶۲۲۷۱ جمعیت روستایی یک دفتر پستی وجود داشت اطلاعات مربوط به سایر شهرستان ها در جدول ۱-۳۲ بیان شده است.

۱-۳-۱-۱-۲-۷-۳- نسبت جمعیت به دفاتر پستی استان کرمان در سال ۱۳۹۲

همان‌طور که در جدول ۱-۳۳ ملاحظه می‌کنید در طی برنامه چهارم و اوایل برنامه پنجم توسعه نسبت جمعیت به دفاتر پستی به تفکیک شهری و روستایی مشخص شده است. در سطح استان کرمان به ازای ۶۷۵۹۴ نفر جمعیت ساکن در شهر و ۱۲۴۲۳۴۴ نفر جمعیت ساکن در روستا یک دفتر پستی وجود دارد، همچنین تفکیک در سطح شهرستان‌ها به گونه‌ای است که جیرفت به ازای ۱۲۱۹۸۸ نفر جمعیت شهری، یک دفتر پستی و سیرجان به ازای ۱۰۴۰۱۷ نفر جمعیت شهری، کرمان به ازای ۶۹۰۴۲ نفر جمعیت شهری، بم به ازای ۶۲۸۸۲ نفر جمعیت شهری، رفسنجان به ازای ۴۲۷۹۹ نفر جمعیت شهری و ۱۱۵۱۱۴ نفر جمعیت ساکن در روستا، یک دفتر پستی دارد. اطلاعات مربوط به سایر شهرستان‌ها در جلد زیر موجود می‌باشد.

جدول ۱-۳۳: نسبت جمعیت به دفاتر پستی استان کرمان در سال ۱۳۹۲

نسبت جمعیت به دفاتر پستی ۱۳۹۲		شرح شهرستان
روستایی	شهری	
۱۲۴۲۳۴۴	۶۷۵۹۴	کل استان
-	۱۸۵۷۱	بافت
-	-	بردسیر
-	۶۲۸۸۲	بم
-	۱۲۱۹۸۸	جیرفت
-	-	راور
۱۱۵۱۱۴	۴۲۷۹۹	رفسنجان
-	۳۵۰۶۸	زرنند
-	۱۰۴۰۱۷	سیرجان
-	-	عنبرآباد
-	-	شهر بابک
-	۶۹۰۴۲	کرمان
-	-	کوهبنان
-	۱۴۶۵۹	کهنوج
-	-	منوجان

مأخذ: سالنامه آماری استان ۹۲، محاسبات تحقیق

۱-۳-۱-۱-۲-۷-۴- نسبت جمعیت به صندوق پستی استان کرمان در سال ۱۳۷۳

صندوق‌های پستی همانند دفاتر پست در سطح استان به دو بخش روستایی و شهری تفکیک شده‌اند به گونه‌ای هر کدام از صندوق‌های فوق در بخش‌های مختلف به تناسب جمعیت ساکن در آن منطقه به کار گذاشته می‌شود در این قسمت به معرفی این نسبت می‌پردازیم تا مشخص شود در طی برنامه‌های اول و سوم توسعه به ازای تغییر جمعیت و رشد و توسعه بخشی پست کشور و استان این نسبت در سطح استان چگونه است.

جدول ۱-۳۴: جمعیت به صندوق پستی استان کرمان در سال ۱۳۷۳

نسبت جمعیت به صندوق‌های پستی ۱۳۷۳		شهرستان
روستایی	شهری	
۲۷۳۱	۱۶۵۴	کل استان
۷۵۵۴	۴۳۷	بافت
۹۳۱۲	۹۲۴	بردسیر
۲۲۹۲	۱۷۷۹	بیم
۳۶۸۹	۱۳۸۳	جیرفت
۲۱۱۵	۱۳۲۸	رفسنجان
۱۳۵۵	۱۴۶۸	زرند
۳۸۳۳	۱۹۵۶	سیرجان
۳۳۳۶	۹۸۸	شهر بابک
۱۵۷۷	۲۵۸۸	کرمان
۵۶۲۹	۱۸۰۸	کهنوج

مأخذ: سالنامه آماری استان ۷۳، ۷۹ و ۸۳، محاسبات تحقیق

همان‌طور که در جدول ۱-۳۴ ملاحظه می‌کنید نسبت جمعیت به صندوق پست در سطح استان به گونه ایست که به ازای ۱۶۵۴ نفر جمعیت شهری یا ساکن در شهر و ۲۷۳۱ نفر جمعیت ساکن در روستا یک صندوق پست وجود داشت. برای توضیح بیشتر می‌توان این نسبت را در شهرستان مورد بررسی قرار داد.

نسبت جمعیت به صندوق پست در شهرستان کرمان به گونه ایست که به ازای ۲۵۸۸ نفر جمعیت شهری و ۱۵۷۷ نفر جمعیت روستایی و در شهرستان بافت به ازای ۴۳۷ نفر جمعیت شهری و ۷۵۵۴ نفر جمعیت روستایی یک صندوق پست وجود داشت اما نسبت‌های فوق در طی برنامه اول- سوم به شدت تغییر کردند.

۱-۳-۱-۱-۲-۵- نسبت جمعیت به صندوق پستی استان کرمان در سال ۱۳۸۳

با توجه به گزارش ارائه شده توسط شرکت پست استان کرمان در طی سال ۱۳۸۳ مشخص می‌گردد که نسبت جمعیت به دفتر پستی در سطح استان به گونه‌ای نسبت به برنامه اول تغییر نموده است که به ازای هر ۵۳۹۵ نفر جمعیت ساکن شهر (جمعیت شهری) و ۵۱۷۱ نفر جمعیت روستایی یک صندوق پست وجود دارد در صورتیکه این نسبت در برنامه اول بسیار کمتر از میزان فوق می‌باشد که این موضوع بیانگر بهبود و توسعه سیستم پستی استان در ارائه خدمات پستی از طریق دیگری که توضیحات بیشتر در مطالب بعدی ارائه می‌گردد این نسبت در سطح شهرستان کرمان به گونه‌ای است که به ازای هر ۴۹۹۷ نفر جمعیت شهری و ۱۴۶۷ نفر جمعیت روستایی و در شهرستان رفسنجان به ازای ۴۱۷۶ نفر جمعیت شهری و ۴۷۹۰ نفر جمعیت روستایی یک صندوق پستی وجود داشت

جدول ۱-۳۵: نسبت جمعیت به صندوق پستی استان کرمان در سال ۱۳۸۳

نسبت جمعیت به صندوق‌های پستی ۱۳۸۳		شرح شهرستان
روستایی	شهری	
۵۱۷۱	۵۳۹۵	کل استان
-	۴۰۶۵	بافت
۳۱۶۸	۳۶۷۱	بردسیر
-	۶۹۶۷	بم
۱۳۹۳۰	۱۲۴۰۵	جیرفت
۳۶۱۵	۵۷۲۸	راور
۴۷۹۰	۴۱۷۶	رفسنجان
۲۴۰۵	۴۴۵۲	زرنند
۳۴۰۴	۱۳۸۵۸	سیرجان
-	-	عنبرآباد
۷۷۹	۲۴۰	شهربابک
۱۴۶۷	۴۹۹۷	کرمان
-	-	کوهبنان
۷۴۶۶	۹۳۷۶	کهنوج
-	-	منوجان

مأخذ: سالنامه آماری استان ۷۳، ۷۹ و ۸۳، محاسبات تحقیق

۱-۳-۳-۱-۱-۲-۶- نسبت جمعیت به صندوق پستی استان کرمان در سال ۱۳۹۲

با توجه به گزارش ارائه شده توسط شرکت پست استان کرمان در طی سال ۱۳۹۲ مشخص می‌گردد که نسبت جمعیت به دفتر پستی در سطح استان به گونه‌ای نسبت به برنامه‌های قبل تغییر نموده است که به ازای هر ۴۷۳۳ نفر جمعیت ساکن شهر (جمعیت شهری) و ۴۱۴۱ نفر جمعیت روستایی یک صندوق پست وجود دارد در صورتیکه این نسبت در برنامه سوم بیشتر از میزان فوق می‌باشد. این نسبت در سطح شهرستان کرمان به گونه‌ای است که به ازای هر ۳۶۱۳ نفر جمعیت شهری و ۲۸۰۹ نفر جمعیت روستایی و در شهرستان رفسنجان به ازای ۷۷۸۲ نفر جمعیت شهری و ۱۷۴۴ نفر جمعیت روستایی یک صندوق پستی وجود داشته است.

جدول ۱-۳۶: نسبت جمعیت به صندوق پستی استان کرمان در سال ۱۳۸۳

نسبت جمعیت به صندوق‌های پستی ۱۳۹۲		شرح شهرستان
روستایی	شهری	
۴۱۴۱	۴۷۳۳	کل استان
۹۴۷	۲۰۶۳	بافت
۱۶۲۷	۳۶۶۳	بردسیر
۱۸۶۶	۱۳۹۷۴	بم
۵۹۹۱	۴۳۵۷	جیرفت
۱۹۶۰	۳۷۷۵	راور
۱۷۴۴	۷۷۸۲	رفسنجان
۲۴۵۷	۳۳۴۰	زرنند
۲۷۱۲	۸۶۶۸	سیرجان
-	-	عنبرآباد
۱۷۳۸	۴۲۹۵	شهربابک
۲۸۰۹	۳۶۱۳	کرمان
-	-	کوهبنان
۵۲۸۹	۱۴۶۶	کهنوج
-	-	منوجان

مأخذ: سالنامه آماری استان ۹۲، محاسبات تحقیق

۱-۳-۳-۱-۱-۲-۸- سرانه مرسولات پستی استان طی سال های ۸۳-۱۳۷۳

یکی از شاخص های کمی که می توان بر اساس آن توسعه یا عدم توسعه یافتگی پستی را در میان مردم در استان های مختلف کشور با یکدیگر مقایسه کرد، شاخص سرانه مرسولات پستی می باشد که به صورت زیر تعریف می شود. سرانه مرسولات پستی عبارت است از حاصل تقسیم کل مرسولات پستی به جمعیت استان که واحد آن مرسوله می باشد هرچقدر این شاخص بیشتر باشد میانگین جایگاه مطلوب و مناسب تر پست منطقه و نشانگر توسعه فرهنگی پست در بین مردم است.

۱-۳-۳-۱-۱-۲-۸-۱- سرانه مرسولات پستی استان و کشور طی سال ۱۳۷۳

همان طور که در جدول ۱-۳۷ ملاحظه می کنید با توجه به جمعیت کل مرسولات ارسالی (وارد شده و صادر شده) شهرستان بم با ۱۰/۲ بیشترین سرانه پستی استان را در سال ۱۳۷۳ به خود اختصاص داده است پس از آن بافت با ۸/۹، سیرجان (۸/۷) کرمان (۸/۲) در رتبه های دوم تا چهارم قرار گرفتند: شایان ذکر است شهرستان های شهرابک با ۷/۲، بردسیر (۶/۱۶)، جیرفت (۵/۶) رفسنجان (۴/۹)، کهنوج (۴/۵) زرنند (۴/۴) در رتبه های بعدی قرار داشتند، با توجه به این که سرانه مرسولات استان طی سال ۱۳۷۳ قریب به (۷/۹) سرانه مرسولات کشور (۵/۲) بود که آمار فوق حاکی از این است، طی سال ۱۳۷۳ استان کرمان از سیستم پستی بیش از میانگین کشور استفاده نموده است بطوریکه از کل مرسولاتی که در کشور انجام شده استان کرمان ۴۳/۳٪ را به خود اختصاص داده است.

جدول ۱-۳۷: مقایسه سرانه مرسولات پستی استان کرمان و کشور در سال ۱۳۷۳

نام استان و شهرستان	جمعیت	کل مرسولات پستی	سرانه مرسولات پستی
بافت	۱۲۲۹۶۷	۱۰۹۴۱۲۴	۸/۹
بردسیر	۶۵۷۴۵	۴۰۵۰۹۶	۶/۲
بیم	۱۹۸۹۷۵	۲۰۳۴۵۳۹	۱۰/۲
جیرفت	۱۳۱۳۸۲	۷۴۰۷۸۵	۵/۶
رفسنجان	۲۳۹۷۹۴	۱۱۸۵۶۴۸	۴/۹
زرنند	۱۳۵۲۰۲	۶۰۵۷۳۲	۴/۴
سیرجان	۱۹۸۶۲۷	۱۷۴۰۰۲۳	۸/۷
شهربابک	۶۱۶۵۲	۴۴۶۲۲۵	۷/۲
کرمان	۵۴۰۷۳۳	۴۴۸۱۸۴۶	۸/۲
کهنوج	۱۴۷۱۸۰	۶۷۶۶۶۴	۴/۵
کل استان	۱۶۸۳۶۴۹	۱۳۴۱۰۶۸۲	۷/۹
کل کشور	۵۹۲۹۰	۳۰۹۴۰۲۰۰۰	۵/۲

مأخذ: اداره پست کرمان - محاسبات تحقیق

جدول ۱-۳۸: سرانه مرسولات پستی استان کرمان به تفکیک شهرستان ۱۳۷۳



مأخذ: سالنامه آماری استان ۷۳، ۷۹ و ۸۳، محاسبات تحقیق

۱-۳-۳-۱-۱-۲-۸-۲- سرانه مرسولات پستی استان و کشور طی سال ۱۳۷۹

با توجه به اطلاعات گردآوری شده در جدول ۱-۳۹ مشاهده می‌شود سرانه مرسولات پستی استان کرمان طی سال ۱۳۷۹ به (۳/۲) رسید. با توجه به سرانه (۷/۹) استان طی سال ۱۳۷۳ مشخص می‌گردد که میزان سرانه پستی استان طی سال ۷۹-۱۳۷۳ با نرخ ۵۹٪ کاهش یافته است و در طی همین دوره سرانه پستی کشور از (۵/۲) به (۴/۸) کاهش داشته است که این نشان می‌دهد، استفاده از سیستم پستی طی دوره فوق کاهش یافته است. شایان ذکر است که سهم استان کرمان از مجموع مرسولات کشور طی سال ۱۳۷۹ تنها (۰/۲) بوده است.

جدول ۱-۳۹: محاسبه سرانه مرسولات طی سال ۱۳۷۹ در استان کرمان و مقایسه با کشور

استان و شهرستان	جمعیت	کل مرسولات پستی	سرانه مرسولات پستی
بافت	۱۲۶۷۴۰	۹۵۱۱۵	۰/۸
بردسیر	۶۹۰۵۸	۱۴۷۰۰۰	۲/۱
بم	۲۱۱۵۷۰	۱۲۷۴۷۸	۰/۶
جیرفت	۱۴۴۰۷۱	۲۹۴۶۴۱	۲/۰
راور	۴۱۱۱۰	۶۹۸۴۵	۱/۷
رفسنجان	۲۶۵۸۸۹	۷۹۹۹۶۹	۳/۰
زرنند	۱۳۷۰۵۳	۱۷۶۱۱۷	۱/۳
سیرجان	۲۲۵۴۷۸	۳۸۷۱۰۸	۱/۷
شهربابک	۶۶۹۳۹	۸۸۹۱۶	۱/۳
کرمان	۵۸۱۷۸۶	۳۴۸۵۵۱۶	۵/۹
کهنوج	۱۵۱۱۹۷	۱۳۲۵۹۷	۰/۸
کل استان	۱۸۴۴۷۶۶	۵۹۴۰۰۱۳	۳/۲
کل کشور	۶۳۶۶۳۰۹	۳۰۹۵۷۲۰۰۰	۴/۸

مأخذ: اداره پست کرمان - محاسبات تحقیق

در طی دوره فوق سرانه مرسولات پستی استان کرمان از سرانه مرسولات پستی در سطح کشور کمتر می‌باشد. لیکن بیشترین سرانه مرسولات پستی استان متعلق به شهرستان کرمان با نسبت (۵/۹) بوده است پس از آن شهرستان‌های رفسنجان با (۳) بردسیر با (۲/۱) جیرفت با (۲/۰۴)، سیرجان (۱/۷۱)، راور (۱/۶۹) در رتبه‌های بعدی قرار گرفتند. کمترین سرانه مربوط به شهرستان بم با (۰/۶) بود.

نمودار ۱-۶۸: سرانه مرسولات پستی استان کرمان به تفکیک شهرستان ۱۳۷۹



مأخذ: سالنامه آماری استان ۷۳، ۷۹ و ۸۳، محاسبات تحقیق

۱-۳-۱-۱-۲-۸-۳- سرانه مرسولات پستی استان و کشور در طی سال ۱۳۸۳

همان‌طور که در جدول ۱-۴۰ ملاحظه می‌شود سرانه مرسولات پستی استان کرمان طی سال ۱۳۸۳ به (۵/۹) رسید که این میزان با توجه به سرانه پستی سال ۱۳۷۹ که (۳/۲) بود با نرخ ۴۵٪ رشد داشته است و در طی همین دوره سرانه، پستی کور از (۴/۸) سال ۱۳۷۹ به (۷/۱) در سال ۱۳۸۳ افزایش یافته است. همان‌طور که مشاهده می‌کنید سرانه پستی استان کرمان در طی دوره فوق هنوز از سرانه پستی کشور کمتر می‌باشد. شایان ذکر است که سهم استان کرمان از مجموع مرسولات کشور طی سال ۱۳۸۳، (۳/۲٪) بود که این میزان نسبت به سال ۱۳۷۹ افزایش (۱/۲٪) داشته است.

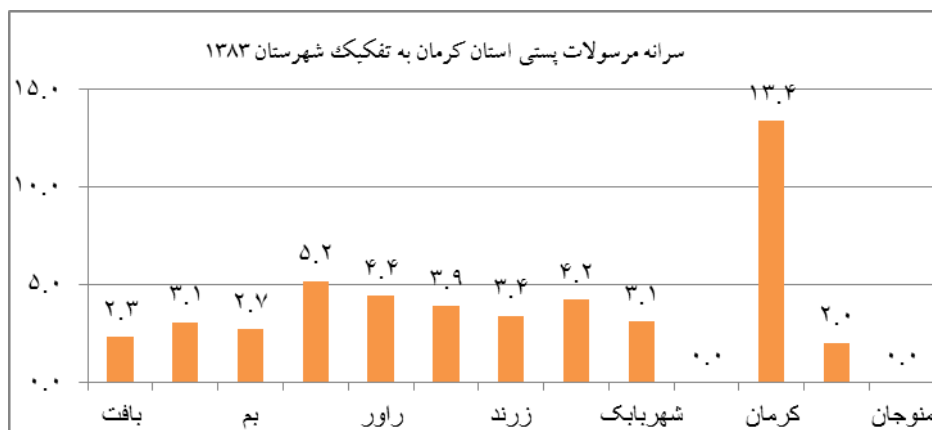
جدول ۱-۴۰: مقایسه سرانه مرسولات پستی استان کرمان و کشور در سال ۱۳۸۳

استان و شهرستان	جمعیت	کل مرسولات پستی	سرانه مرسولات پستی
بافت	۱۳۱۵۰۵	۳۰۴۹۰۶	۲/۳
بردسیر	۷۲۵۶۱	۲۲۲۶۹۲	۳/۱
بم	۲۲۶۴۹۲	۶۱۸۳۴۵	۲/۷
جیرفت	۱۵۸۰۱۲	۸۱۸۱۰۲	۵/۲
راور	۴۵۲۱۱	۲۰۲۱۵۳	۴/۴
رفسنجان	۲۹۱۲۴۸	۱۱۴۴۱۷۹	۳/۹
زرنند	۱۳۸۷۱۷	۴۸۱۰۶۴	۳/۴
سیرجان	۲۵۵۲۸۴	۱۰۹۶۶۳۰	۴/۲
شهربابک	۷۲۳۳۱	۲۲۷۳۰۷	۳/۱
عنبرآباد	۹۳۱۲۹	-	-
کرمان	۶۸۲۴۰۵	۹۱۷۷۰۳۱	۱۳/۴
کهنوج	۱۵۵۸۵۲	۳۱۵۷۶۵	۲/۰
منوجان	۵۷۴۵۰	-	-
کل استان	۲۴۵۳۷۰۲	۱۴۶۰۸۱۷۵	۵/۹
کل کشور	۶۷۴۷۷.۵	۴۸۲۹۲۵۰۰۰	۷/۱

مأخذ: اداره پست کرمان - محاسبات تحقیق

در آمار بدست آمده شهرستان کرمان با نسبت (۱۳/۴) بیشترین سرانه مرسولات پستی را به خود اختصاص داده و پس از آن شهرستانهای جیرفت با (۱۷۵) راور، (۴/۴)، سیرجان (۴/۲) در رتبه‌های بعدی قرار دارند و کمترین سرانه مرسولات پستی با نسبت (۲) متعلق به شهرستان کهنوج می‌باشد.

نمودار ۱-۶۹: سرانه مرسولات پستی استان کرمان به تفکیک شهرستان ۱۳۸۳



مأخذ: سالنامه آماری استان ۷۳، ۷۹ و ۸۳، محاسبات تحقیق

۱-۳-۳-۱-۱-۲-۸-۴- سرانه مرسولات پستی استان و کشور در طی سال ۱۳۹۲

همان طور که در جدول ۴۱-۱ ملاحظه می شود سرانه مرسولات پستی استان کرمان طی سال ۱۳۹۲ به (۲/۵) رسید که این میزان با توجه به سرانه پستی سال ۱۳۸۳ که (۵/۹) بوده است با نرخ ۵۸٪ نزول داشته است. در آمار بدست آمده شهرستان کرمان با نسبت (۶/۷) بیشترین سرانه مرسولات پستی را به خود اختصاص داده و پس از آن شهرستان های بافت با (۶/۳)، کهنوج با (۲) در رتبه های بعدی قرار دارند و کمترین سرانه مرسولات پستی با نسبت (۱) متعلق به شهرستان بردسیر می باشد.

جدول ۴۱-۱: مقایسه سرانه مرسولات پستی استان کرمان و کشور در سال ۱۳۹۲


استان و شهرستان	جمعیت	کل مرسولات پستی	سرانه مرسولات پستی
ارزوئیه	۴۱۹۷۹	-	-
انار	۳۵۲۹۵	-	-
بافت	۷۵۹۴۰	۴۷۵۹۶۲	۶/۳
بردسیر	۷۳۷۳۸	۷۳۷۴۷	۱
بم	۱۹۵۶۰۳	۲۷۳۲۲۳	۱/۴
جیرفت	۲۷۷۷۴۸	۲۷۰۰۰۶	۱
رابر	۳۴۳۹۲	-	-
راور	۴۰۲۹۵	۵۲۵۷۳	۱/۳
رفسنجان	۲۸۷۹۲۱	۵۰۱۳۲۸	۱/۷
رودبار جنوب	۱۰۴۴۲۱	-	-
ریگان	۶۶۳۳۵	-	-
زرنند	۱۲۹۱۰۴	۲۱۴۸۴۵	۱/۷
سیرجان	۲۶۷۶۹۷	۳۷۴۱۳۴	۱/۴
شهر بابک	۹۰۴۹۵	۱۲۴۶۰۳	۱/۴
عنبرآباد	۸۵۹۴۲	-	-
فاریاب	۳۴۴۱۷	-	-
فهرج	۶۸۰۳۸	-	-
قلعه گنج	۷۶۳۷۶	-	-
کرمان	۷۲۲۴۸۴	۴۸۶۲۹۹۸	۶/۷
کوهبنان	۲۱۷۲۱	-	-
کهنوج	۸۶۲۹۰	۱۷۵۷۳۹	۲
منوجان	۶۴۵۲۸	-	-
نرماشیر	۵۸۲۲۹	-	-
کل استان	۲۹۳۸۹۸۸	۷۳۹۹۱۵۸	۲/۵

مأخذ: اداره پست کرمان - محاسبات تحقیق

۱-۳-۳-۱-۱-۲-۸-۵- مقایسه سرانه پستی استان کرمان و کشور در دوره ۸۳-۱۳۷۳

همان طور که در نمودار (۷۰-۳) ملاحظه می کنید میزان سرانه پستی استان در برنامه اول توسعه بیشتر از استان بود که مطلب فوق بیانگر دسترسی کمتر استان به سیستم پستی بود اما در برنامه های دوم و سوم توسعه سرانه پستی استان بیشتر از میانگین سرانه کشور می باشد.

نمودار ۷۰-۱: مقایسه سرانه پستی استان کرمان و کشور در دوره زمانی ۸۳-۱۳۷۳



مأخذ: سالنامه آماری استان ۷۳، ۷۹ و ۸۳، محاسبات تحقیق

۱-۳-۳-۱-۱-۲-۹- پوشش جمعیتی به ازای هر واحد پستی در استان کرمان طی دوره ۹۲-۱۳۷۳

از شاخص های دیگر که می توان با استفاده از آن امکانات پستی هر منطقه یا استان را مورد ارزیابی قرار داد شاخص پوشش جمعیتی به ازای هر واحد پستی می باشد. این شاخص نشان می دهد که به ازای چه تعداد از ساکنان هر استان یک واحد پستی وجود دارد و از تقسیم جمعیت هر استان به تعداد واحدهای پستی به دست می آید. شایان ذکر است که برای محاسبه تعداد واحدهای پستی باید کلیه واحدهای پستی شهری، دفاتر پستی روستایی، نمایندگی های پستی روستایی با یکدیگر جمع کرد.

جدول ۱-۴۲: مقایسه پوشش جمعیتی به ازای هر واحد پستی استان و کشور

شرح	۱۳۷۳	۱۳۷۹	۱۳۸۳	۱۳۹۲
تعداد واحدهای پستی استان	۱۴۷	۱۵۴	۲۶۸	۲۸۴
جمعیت کل استان	۱۶۸۳۶۴۹	۱۸۴۴۷۶۶	۲۴۵۳۷۰۲	۲۹۳۸۹۸۸
پوشش جمعیتی به ازای هر واحد	۱۱۴۵۳	۱۱۹۷۹	۹۱۵۵	۱۰۳۴۹
تعداد واحدهای پستی کشور	۳۷۹۵	۳۸۲۲	۴۸۲۲	۱۰۸۰۳
جمعیت کل کشور (هزار نفر)	۵۹۲۹۰	۶۳۶۶۳.۹	۶۷۴۷۷.۵	۷۶۹۴۲
پوشش جمعیتی به ازای هر واحد	۱۵۶۲۳	۱۶۶۵۷	۱۳۹۹۳	۷/۱

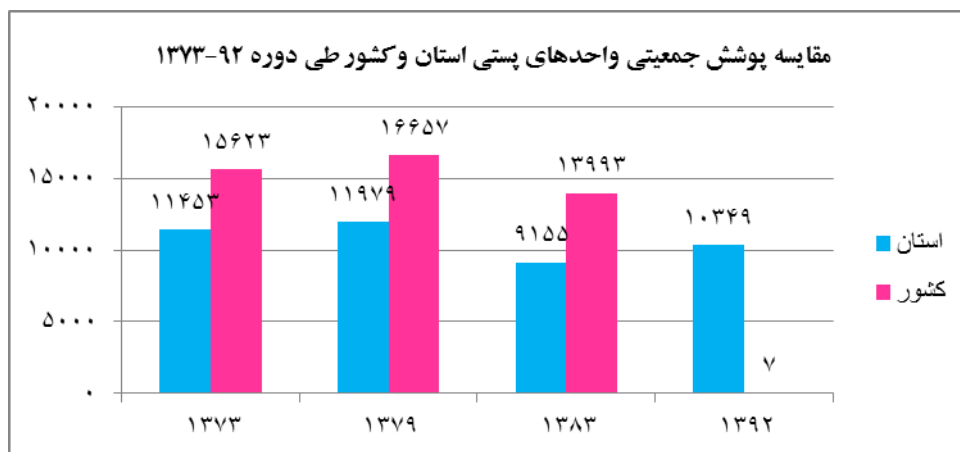
مأخذ: سالنامه آماری استان - محاسبات تحقیق

با توجه به آمارهای ارائه شده در جدول ۱-۴۲، نسبت جمعیت به تعداد واحدهای پستی که معنای پوشش جمعیتی به ازای هر واحد پستی را به خود می‌گیرد به گونه‌ای است که در سطح استان کرمان طی برنامه اول توسعه و در پایان سال ۱۳۷۳ به ازای ۱۱۴۵۳ نفر جمعیت یک واحد پستی وجود دارد در حالی که در طی همین سال به ازای ۱۵۶۲۳ نفر جمعیت در سطح کشور یک واحد پستی وجود داشت. در طی برنامه دوم توسعه و در پایان سال ۱۳۷۹ این نسبت در سطح استان با تغییرات کمی افزایش یافت به گونه‌ای که به ازای هر ۱۱۹۷۹ نفر جمعیت یک واحد پستی وجود داشت و در سطح کشور نیز به ازای هر ۱۶۶۵۷ نفر جمعیت یک واحد پستی وجود دارد. شایان ذکر است در طی همین دوره نسبت فوق در سطح کشور نیز تغییرات کمی در جهت افزایش نسبت به برنامه اول توسعه داشته است. بر طبق آمار مندرج در سالنامه آماری استان کرمان، در سال ۱۳۸۳ و در پایان برنامه سوم توسعه کشور، پوشش جمعیتی در سطح استان کرمان به گونه‌ای بود که به ازای هر ۹۱۵۵ نفر جمعیت در سطح استان یک واحد پست مشغول به کار بود و این در حالی بود که پوشش فوق در سطح کشور به ازای هر ۱۳۹۹۳ نفر یک واحد پستی را نشان می‌داد. نسبت جمعیت به تعداد واحدهای پستی در سال ۱۳۹۲ به گونه‌ای است که در سطح استان کرمان طی برنامه چهارم و اوایل برنامه پنجم توسعه به ازای ۱۰۳۴۹ نفر جمعیت یک واحد پستی وجود دارد.

همان‌طور که مشاهده می‌کنید تعداد واحدهای پستی در سطح استان و کشور طی برنامه‌های (اول-سوم) توسعه افزایش می‌یافت به گونه‌ای که در سطح استان طی برنامه اول-دوم با نرخ (۰.۴٪) و در طی برنامه دوم تا سوم با نرخ (۰.۷۴٪) افزایش یافتند و در سطح کشور نیز در طی برنامه اول-دوم با نرخ (۰.۷/۰٪) و در طی برنامه دوم-سوم با نرخ (۰.۲۶٪) رشد کردند. طی برنامه چهارم توسعه و اوایل برنامه پنجم در سال ۱۳۹۲ این نسبت در سطح استان با تغییرات کمی با رشدی معادل ۱۳ درصد افزایش یافته است؛ و چون نرخ رشد آن‌ها بیش از نرخ رشد جمعیت بود

باعث می‌شد نسبت فوق کاهش یافته و باعث افزایش پوشش جمعیتی گردد، به عبارتی در طی دوره زمانی برنامه اول- سوم به ازای جمعیت کمتر واحد پستی در اختیار آن‌ها قرار می‌گرفت. پوشش جمعیتی در سطح استان کرمان از میانگین کشور طی سه برنامه توسعه کمتر می‌باشد که خود این مطلب بیانگر بهبود وضع استان کرمان در زمینه تعداد واحدهای پستی به ازای جمعیت نسبت به میانگین کشور می‌باشد.

نمودار ۱-۷۱: مقایسه پوشش جمعیتی واحدهای پستی استان و کشور طی دوره ۹۲-۱۳۷۳



مأخذ: سالنامه آماری استان ۷۳، ۷۹ و ۸۳، ۹۲ محاسبات تحقیق

۱-۳-۱-۱-۲-۱۰- پوشش مساحتی به ازای هر واحد پستی در استان کرمان طی دوره ۸۳-۱۳۷۳

این شاخص از تقسیم مساحت استان یا منطقه بر تعداد واحدهای پستی آن استان یا منطقه به دست می‌آید و واحد آن کیلومتر مربع می‌باشد هرچه قدر این شاخص کمتر باشد نشانگر بهتر بودن امکانات پستی منطقه می‌باشد. البته مساحت منطقه در بیشتر بودن این شاخص نقش تعیین کننده خواهد داشت و پیش‌بینی می‌شود که این شاخص برای مناطق کویری به دلیل پایین بودن جمعیت و به دنبال آن به دلیل کمتر بودن امکانات پستی بیشتر باشد.

جدول ۱-۴۳: مقایسه پوشش مساحتی به ازای هر واحد پستی استان و کشور

شرح	۱۳۷۳	۱۳۷۹	۱۳۸۳	۱۳۹۲
واحدهای پستی استان	۱۴۷	۱۵۴	۲۶۸	۲۸۴
مساحت استان	۱۷۵۰۶۹	۱۷۹۰۰	۱۸۱۷۱۴	۱۸۳۵۰۶
پوشش مساحتی به ازای هر واحد	۱۱۹۰	۱۱۶۲	۶۷۸	۶۴۶
واحدهای پستی کشور	۳۷۹۵	۳۸۲۲	۴۸۲۲	۱۰۸۰۳
مساحت کشور	۱۶۳۰۵۶۹	۱۶۲۹۸۰۷	۱۶۲۸۵۵۴	۱۶۲۸۷۶۳
پوشش مساحتی به ازای هر واحد پستی	۴۲۹	۴۲۶	۳۳۸	۱۵۱

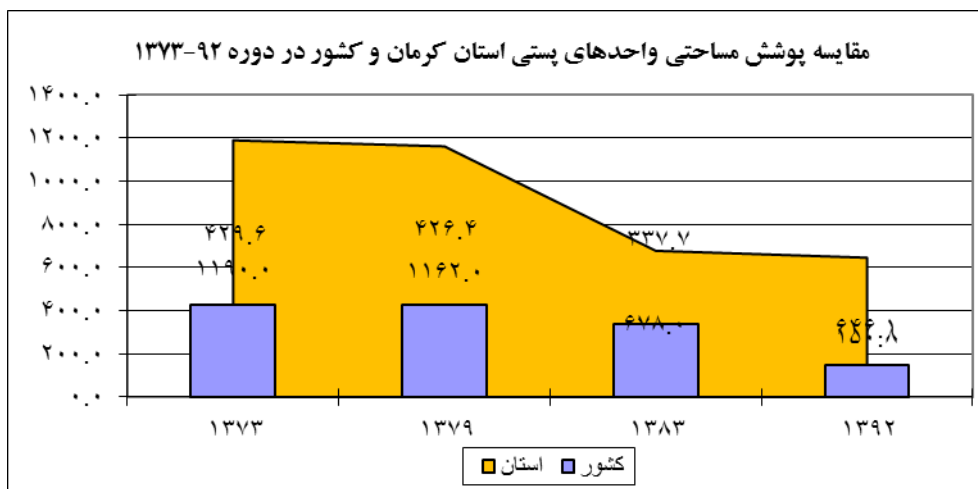
مأخذ: سالنامه آماری استان - محاسبات تحقیق

در سطح کشور پوشش مساحتی که از نسبت مساحت کشور (برحسب کیلومتر مربع) به واحد پستی بدست می‌آید، به گونه‌ای بود که طی برنامه اول توسعه و در پایان سال ۱۳۷۳ به ازای هر ۴۲۹/۶ کیلومتر مربع یک واحد پستی و در طی برنامه دوم توسعه این نسبت کاهش یافته و به ۴۲۶/۴ کیلومتر مربع رسید و در پایان برنامه سوم توسعه نیز این نسبت همچنان کاهش یافته و به ۳۳۷/۷ کیلومتر مربع رسیده است؛ همچنین در اواخر برنامه چهارم و اوایل برنامه پنجم توسعه این نسبت به‌طور چشم‌گیری کاهش یافته و به ۱۵۱ کیلومتر مربع رسیده است. که مطلب فوق بیانگر رشد و توسعه واحدهای پستی در سطح کشور طی برنامه‌های اول - پنجم توسعه می‌باشد.

اما همان‌طور که در جدول ۱-۴۳ ملاحظه می‌کنید پوشش مساحتی در سطح کشور تقریباً نصف پوشش مساحتی در سطح استان در طی برنامه (اول-سوم) توسعه می‌باشد که این نشان می‌دهد در سطح استان کرمان واحدهای پستی کمتری مناسب با مساحت این استان در دسترس می‌باشد یکی از دلایل این تفاوت بین پوشش مساحتی در سطح استان و کشور می‌تواند کویری بودن این استان باشد. استان کرمان از لحاظ وضعیت نسبت به بسیاری از استان‌ها مساحت دارد اما قسمت اعظم این استان را کویر در بر گرفته و غیرقابل استفاده مانده است.

نسبت پوشش جمعیتی به ازای هر واحد پستی می‌تواند به‌خوبی گواه بر صدق و صحت مطلب فوق باشد به گونه‌ای که پوشش جمعیتی در سطح استان طی سرب برنامه توسعه (اول-سوم) کمتر از میانگین پوشش جمعیتی در سطح کشور بود.

نمودار ۱-۷۲: مقایسه پوشش مساحتی واحدهای پستی استان کرمان و کشور در دوره ۹۲-۱۳۷۳



مأخذ: سالنامه آماری استان ۷۳، ۷۹، ۸۳ و ۹۲ محاسبات تحقیق

از سوی دیگر طی سال ۱۳۸۳ یک تحول عظیم در بخش پست به وجود آمد به طوری که به ازای هر ۶۷۸ کیلومتر یک واحد پستی در دسترس مردم بوده است؛ که این امر نشان دهنده توسعه در بخش پست استان می باشد. البته محاسبه پوشش مساحتی به ازای هر واحد پستی در سطح کشور نیز این گفته را تأیید می کند. این تحول طی برنامه چهارم و پنجم توسعه با رشد ۴/۷ درصدی به ۶۴۶ کیلومتر به ازای هر واحد پستی رسیده است.

۱-۳-۱-۲- تحلیل خدمات مخابراتی در نقاط شهری و روستایی

۱- تاریخچه وزارت پست و تلگراف و تلفن

وزارت پست و تلگراف و تلفن یکی از سازمان‌های بسیار گسترده خدماتی، فنی و تولیدی دولت ایران است. این وزارتخانه با بهره‌گیری از نیروی دستی و فکر و اندیشه ده‌ها هزار متخصص، کارشناس، مهندس، کارمند و کارگر و با استفاده از دستگاه‌های پیچیده مکانیکی، الکتریکی و الکترونیکی، وظایف بسیار مهم و حساسی را بر عهده دارد. این وزارتخانه از یک سو خدمات خود را در همه شهرها و روستاهای ایران حتی درون خانه‌ها در اختیار مردم قرار می‌دهد و از سوی دیگر با سازمان‌های بین‌المللی و کشورهای دیگر در ارتباط است. اهمیت و نقشی که این سازمان در امور اجتماعی، اقتصادی، فرهنگی، آموزشی، بهداشتی و سیاسی و نظامی کشور دارد بسیار ارزنده است و از همین رو دولت سرمایه عظیمی را به این وزارتخانه اختصاص داده است.

وزارت پست و تلگراف و تلفن که از ابتدا از پیوند وزارت تلگراف، وزارت پست و شرکت تلفن ایران به وجود آمد اکنون سازمان بسیار وسیعی شامل بخش‌های تحقیق، تولید، طراحی، نصب، بهره‌برداری و نظارت بر فعالیت‌های بیش از ۳۲۰ کارخانه تجهیزات مخابراتی و الکترونیکی خصوصی است. وزارت تلگراف در سال ۱۲۵۵ خورشیدی تأسیس شد. پیش از آن، در سال ۱۲۳۷ برای تأسیس و نگهداری سیم‌های تلگراف، اداره تلگراف به وجود آمد. این اداره در ابتدا بخشی از وزارت علوم بود و چون سازمان آن گسترش یافت و نقش آن در اداره امور جامعه مشخص شد به وزارت تلگراف تغییر نام یافت و نخستین وزیر آن علی‌قلی هدایت ملقب به مخبر الدوله بود.

وزارت پست در زمان ناصرالدین شاه به سال ۱۲۵۸ خورشیدی تأسیس و مسئولین آن به امین الملک سپرده شد. سی سال بعد در سال ۱۲۸۸ ه.ش وزارت پست با وزارت تلگراف یکی شد و وزارت پست و تلگراف به وجود آمد. در سال ۱۳۰۶ شمسی در زمان وزارت قاسم صدر اسرافیل سازمان جدیدی تنظیم شد و امور حسابداری، کارگزینی و بازرسی دو بخش را هر یک در یک اداره جای داد. شرکت تلفن ایران در سال ۱۲۸۴ خورشیدی تأسیس شد و تا سال ۱۳۰۸ با سرمایه و مدیریت شرکت خصوصی اداره می‌شد و وزارت فواید عامه بر آن نظارت داشت. در این سال امور تلفن به موجب تصویب‌نامه هیئت وزیران به وزارت پست و تلگراف واگذار و وزارت پست و تلگراف و تلفن تأسیس شد. در پایان سال ۱۳۰۸ وزارت پست و تلگراف و تلفن علاوه بر سازمان مرکزی، دارای ۲۳۶ مرکز پستی و تلگرافی بود. این مراکز از لحاظ موقعیت و اهمیت کار به پنج درجه تقسیم می‌شدند. سازمان مرکزی وزارتخانه شامل یازده اداره بود که عبارت بودند از: کابینه وزارتی، پست، تلگراف، بی‌سیم، پرسنل، محاسبات، تفتیش، احصائیه، ملزومات، تلفن و مدرسه پست و تلگراف. پس از تشکیل وزارت پست و تلگراف و تلفن و توجه بیشتر به امور ارتباطات، مراکز پستی و تلگرافی به تدریج افزایش یافت و ادارات مرکزی بیشتر شد به طوری که در سال ۱۳۲۶ تعداد اداره‌های مرکزی وزارتخانه به شانزده رسید.

۲- هدف‌ها و خط‌مشی‌های اساسی

در برنامه‌های توسعه اقتصادی و اجتماعی و فرهنگی کشور در بعد از انقلاب، وزارت پست و تلگراف و تلفن از جایگاه اساسی و بنیادی برخوردار بوده است. کارهای این سازمان گسترده که از یک سو به همه مردم کشور و از سوی دیگر به سازمان‌های پست و مخابرات جهانی و مراکز علمی و فنی ارتباط دارد بسیار با اهمیت است. خط‌مشی‌های کلی که برای انجام مطلوب کارها در نظر گرفته شده است عبارت‌اند از:

- اجازه ایجاد سرویس‌های جدید مخابراتی توسط بخش غیردولتی به ویژه در زمینه‌های: داده، موبایل، ارتباط دهی به نقاط خاص.

- ایجاد ظرفیت‌های لازم ارتباط مخابراتی برای تحقق طرح آموزش از راه دور توسط دستگاه‌های مسئول برای کاهش هزینه‌های آموزش
- تدوین و اعمال استانداردهای کمی و کیفی شبکه و تجهیزات مخابراتی توسط وزارت پست و تلگراف و تلفن
- استفاده بهینه از فضای فرکانسی کشور با تحقیق در زمینه انتشار امواج و سازگاری امواج الکترومغناطیسی
- ایجاد زمینه‌های لازم برای توسعه، تکمیل و تجهیز مراکز سنجش از دور برای ارائه خدمات فراگیری فن سنجش از دور و تشویق و تأکید بر استفاده از اطلاعات آن توسط دستگاه‌های اجرایی و بخش‌های غیردولتی در استان‌های کشور

۳- شرکت مخابرات ایران

شرکت مخابرات ایران، سازمانی است دولتی که قانون تأسیس آن در سال ۱۳۵۰ تصویب شد. این شرکت خدمات ارتباطی و مخابراتی بخش‌های خصوصی و عمومی و عامه مردم را در داخل کشور و با کشورهای دیگر تأمین می‌کند و از این راه در فعالیت‌های اجتماعی، اقتصادی، سیاسی، بهداشتی و آموزشی کشور بسیار مؤثر است.

از دیر زمان مردم ایران به مسئله خبررسانی توجه داشته‌اند. در گذشته‌های دور جارچی‌ها در شهرها و روستاها مردم را از خبرها و فرمان‌ها آگاه می‌کردند و قاصدان و چابک‌سواران هم نامه‌ها و پیام‌ها را با سرعت اسب به مقصد می‌رساندند. با اختراع تلگراف در سال ۱۲۲۲ هـ. ش. (۱۸۴۴ میلادی) پیام‌رسانی پا به مرحله جدیدی گذاشت و دولت ایران نیز پس از ۱۴ سال مخابره با سیم را شروع کرد. به دنبال تلگراف، استفاده از تلفن با سیم، تلفن بی‌سیم، رادیو، تلویزیون و ماهواره به تدریج بیشتر و بیشتر شد و تا به آنجا که امروز شرکت مخابرات ایران از آخرین دستاوردهای علمی و فنی داخلی و خارجی بهره می‌گیرد و با سرمایه‌های عظیم، دستگاه‌های پیچیده الکتریکی و الکترونیکی مخابراتی را در زمین و فضا به کار می‌گیرد تا ارتباط بین مردم را سریع‌تر، دقیق‌تر و آسان‌تر برقرار کند.

شرکت مخابرات ایران از کارشناسان آگاه و متخصص در امر تلگراف، تلفن ثابت و سیار، تلکس، فاکس مایل، ویدئوتکس، کامپیوتر، ماهواره بهره گرفته است و به تأسیس و توسعه و نگهداری و بهره‌برداری شبکه‌های عظیم مخابراتی کشور برای انتقال و ارسال علائم، نوشته‌ها، تصاویر، صدا و هرگونه اطلاعات دیگر پرداخته است.

۴- هدف‌ها و وظایف

شرکت مخابرات ایران مسئول تأسیس، توسعه، نگهداری و بهره‌برداری شبکه عظیم مخابراتی کشور است. این شرکت وظیفه دارد ارتباطات مخابراتی را برای دولت و عموم مردم در سطح شهرها و روستاها برقرار کند و پیوسته برای بالا بردن سطح آموزش کارکنان با استفاده از روش‌های جدید وسایل ارتباطی پیشرفته باشد. یکی دیگر از هدف‌های شرکت مخابرات افزایش بهره‌وری و شرکت دادن مردم در انجام خدمات مخابرات کشور و اقتصادی کردن خدمات است از این رو ایجاد شرکت‌های مستقل منطقه‌ای مخابراتی و واگذاری ارائه خدمات مخابراتی شهری در محدوده شهرها به بخش غیردولتی از جمله هدف‌های این شرکت است.

تلفن در ایران در سال ۱۸۷۶ میلادی (۱۲۵۵ شمسی) تلفن توسط گراهام بل اختراع شد و به سرعت مورد توجه قرار گرفت و تکامل یافت به طوری که اکنون بیش از یک میلیارد شماره تلفن، ارتباط صوتی از راه دور را میان مردم جهان برقرار می‌کند. تلفن در انواع باسیم و بی‌سیم، ثابت و سیار در خانه، مدرسه، اداره، کارخانه، معدن، مزرعه و نیز در اتومبیل، کشتی، هواپیما به کار می‌رود و سبب سرعت بخشیدن به کارهای اقتصادی، سیاسی، آموزشی، بهداشتی و جامعه می‌شود.

تلفن در ایران همزمان با شروع کار راه آهن تهران - شهر ری در سال ۱۲۶۷ خورشیدی آغاز به کار کرد. این تلفن برای ارتباط مراکز واگن‌ها و قطار راه آهن در اختیار صاحب امتیاز آن بود. صاحب امتیاز راه آهن، علاقه‌مند بود که امتیاز تلفن را نیز در ایران کسب کند. این تلفن‌ها برای رفع نیازهای دربار و حکومت بود و مردم عادی از آن استفاده نمی‌کردند. البته امتیازی هم از این بابت به صاحب امتیاز واگن اسبی واگذار شد.

در سال ۱۲۸۰ نخستین امتیاز تلفن ایران به مدت ۵۰ سال به شرکتی واگذار شد که در شهر تبریز به شعاع ۲۴ کیلومتر به ایجاد تلفن اقدام کند. در سال ۱۲۸۱ امتیاز تلفن مشهد به مدت نامعلوم واگذار شد. همزمان امتیاز تلفن گیلان بود که به دوست محمدخان معیرالممالک، داماد ناصرالدین شاه داده شد. امتیاز چهارم تلفن در سال ۱۲۸۲ به مدت ۶۰ سال به همان داماد شاه داده شد. در شهریور ۱۳۰۷ تلفن تهران - مازندران در تیر ۱۳۰۸ تلفن تهران - اصفهان و در همان سالن تلفن تهران به قزوین، رشت، زنجان، همدان و تلفن شیراز - آباده و تلفن مشهد - قوچان دایر و مکالمه با آن‌ها آغاز شد. تا آخر مرداد ۱۳۰۸ خورشیدی امور تلفن با وزارت فواید عامه بود و از آن پس به وزارت پست و تلگراف واگذار شد. در تاریخ ۱۸ دی ماه ۱۳۱۰ نام وزارت پست و تلگراف به وزارت پست و تلگراف و تلفن تغییر یافت و قانونی از تصویب مجلس گذشت که به موجب آن دولت به خرید سهام شرکت کل تلفن اقدام کرد و تعداد ۶۵۳۲ سهم از سهام شرکت تلفن را خرید و موافقت کرد که سه هزار و بیست سهم در

دست مردم باقی بماند. به این صورت دو سوم سهام از دولت و یک سوم دیگر متعلق به مردم شد. در سال ۱۳۱۳ وزارت پست و تلگراف و تلفن به طور قانونی سهام خریداری شده را به شرکت واگذار کرد و در برابر آن تعهداتی در مورد حقوق فروشندگان اولیه و توسعه تلفن شهر تهران اخذ کرد. جالب است که برخی از شرکت های خارجی با پیشنهادهایی حاضر به سرمایه گذاری در شرکت سهامی تلفن ایران شدند اما دولت که سابقه شرکت های خارجی را در امور تلگراف می دانست حاضر نشد که کار مکالمات روزمره مردم را به اختیار بیگانگان واگذار کند. برای آن که شرکت سهامی تلفن مشکلاتی برای مردم فراهم نیاورد اداره ای به نام اداره امور تلفن برای رسیدگی به شکایت های مشترکین در وزارتخانه تشکیل شد.

شرکت سهامی تلفن ایران به تدریج در تهران و شهرستان ها مراکز جدید تلفن را دایر کرد و شماره تلفن ها را افزایش داد تا آن که تلفن خودکار مورد توجه قرار گرفت. در سال ۱۳۱۶ نخستین مرکز تلفن خودکار در تهران به کار افتاد و از آن پس کار در شرکت ادامه یافت تا آن که در سال ۱۳۵۰ شرکت سهامی تلفن ایران و امور تلگراف و تلفن و بی سیم و همه تجهیزات وزارت پست و تلگراف و تلفن در هم ادغام شد و سازمان جدیدی با نام شرکت مخابرات ایران به وجود آمد.

۵- تلفن خودکار

هنگامی دو نفر می توانند با تلفن های الکتریکی با هم ارتباط برقرار کنند که سیم های دو تلفن به هم متصل باشد و یک مدار بسته را تشکیل دهند. در ابتدا تلفن ها دوه دو با یکدیگر ارتباط داشتند و هر خط تلفن فقط ارتباط افراد دو خانه یا دو محل کار را با هم برقرار می کرد تا آن که مراکزی به وجود آمد که به کمک آن ها هر نفر می توانست با چندین مشترک ارتباط یابد. در هر مرکز تلفن یک تلفنچی یا اپراتور کار می کرد که مأمور اتصال سیم مشترکین به هم بود. در سال ۱۸۹۱ میلادی (۱۲۷۰ شمسی) آلمون استروگر یک دستگاه شماره گیر خودکار اختراع کرد. دستگاه شماره گیر خودکار از یک صفحه شماره گیر و کلیدهای مخصوصی به نام سلکتور تشکیل شده است. صفحه شماره گیر بر روی تلفن نصب شده و سلکتور در مرکز تلفن قرار داشت. با چرخاندن صفحه شماره گیر مجموعه ای از تکانه های الکتریکی به مرکز تلفن فرستاده می شود. این تکانه ها سلکتور را به کار می انداخت و در نتیجه تلفن گیرنده به تلفن مورد نظر ارتباط می یافت. در تهران در ۲۱ شهریور ۱۳۱۶ مرکز تلفن خودکار شروع به کار کرد و تلفن های شماره ۴۰۰۰ تا ۶۹۹۹ به تعداد سه هزار شماره برای مکالمه مستقیم آماده شد. شرکت این تلفن ها و مراکز خودکار آن ها را از شرکت زیمنس آلمان خریدار کرده بود. برای آن که کارگران ایرانی طرز کار با تلفن های خودکار و مراکز خودکار را بیاموزند شرکت تلفن، آموزشگاهی تأسیس کرد و در آن مهندسين آلمانی به آموزش پرداختند. تعداد سه هزار شماره برای تهران کافی نبود و شرکت ناچار

شد که سه هزار شماره دیگر به آلمان سفارش دهد. این تلفن‌های خریداری شده هنگام ارسال به ایران، در اثر جنگ از بین رفت و خسارت هنگفتی بر شرکت وارد شد. خسارت جنگ جهانی دوم به شرکت تلفن ایران معادل ۱۷۳۹۲۷۰۶۰ ریال برآورد شده است. نیاز روزافزون مردم به تلفن سبب شد که شرکت از درخواست کنندگان تلفن مبلغ ۶۰۰ تومان در سه قسط دریافت کند و سرمایه لازم را فراهم آورد. شرکت با این سرمایه چهار دستگاه سه هزار شماره‌ای در مجموع دوازده هزار شماره، به شرکت جنرال الکتریک انگلستان سفارش داد. این تلفن‌ها به ایران وارد و نصب شدند به طوری که در ساعت ۲۴ شب ۲۳ آذر ۱۳۲۹ شماره تلفن‌های تهران از چهار شماره‌ای به پنج شماره‌ای تبدیل شد. به این معنی که علاوه بر چهار شماره متداول یک شماره ۳ هم به اول چهار شماره اضافه شد مثلاً ۶۹۹۹ به ۳۶۹۹۹ تبدیل شد.

تا سال ۱۳۳۴ توسعه تلفن خودکار متوقف بود تا اینکه در تاریخ ۳۴/۶/۲۰ قرارداد خرید ۱۸۰۰۰۰ شماره تلفن به وسیله وزیر پست و تلگراف و تلفن و سفیر آلمان امضاء شد. مدت اجرای این قرارداد چهار سال بود. بر طبق این قرارداد وزارت پست و ارتباط آلمان متعهد شده بود که برای تهیه و طرح و نظارت بر اجرای قرارداد کارشناسانی به تهران اعزام کند و هزینه این کارشناسان بر عهده آلمان باشد. همچنین آلمان متعهد شده بود که چهارصد نفر محصل ایرانی برای مدت سه ماه تا یک سال به آلمان برده شوند تا آموزش لازم را فراگیرند. در تاریخ آذرماه ۱۳۳۴ دو مهندس آلمانی به ایران وارد شدند و طراحی شبکه تلفن را آغاز کردند. به دنبال ورود این دو نفر پنج مهندس و کارشناس دیگر اعزام شدند و برای نصب تلفن‌های کرمانشاه، اصفهان، آذربایجان، خراسان و خوزستان به کار پرداختند.

در برنامه اولیه مجمع عمومی صاحبان شرکت سهامی تلفن، به تصویب رسید که مراکز قابل توسعه تا ده هزار شماره در شهرهای بزرگ ایران طراحی شود و به تدریج تلفن‌های خریداری شده در آن‌ها نصب و راه‌اندازی شود. از فروردین سال ۱۳۳۶ مقرر شد که هر شش ماه پنج هزار شماره جدید به کار افتد. برای برقراری هر شماره تلفن اتوماتیک در تهران و شهرستان‌ها ۲۳۰۰۰ ریال سپرده دریافت می‌شد و برای هر شهر مقرر شد که وقتی مراکز تمام خودکار نصب شود حداقل پانصد درخواست کننده هریک مبلغ دو هزار ریال به حساب مشخصی در بانک واریز کند تا درخواست آن‌ها مورد توجه قرار گیرد.

قرارداد نصب ۱۸۰ هزار شماره که با دولت آلمان بسته شد با سرعت و اغلب پیش از وقت مقرر نصب و راه‌اندازی شد؛ اما درخواست مردم روزافزون بود و شهرهای کوچک نیز درخواست تلفن داشتند. پاسخ به درخواست مردم اغلب با تأخیر بسیار صورت می‌گرفت و اقدامات دولت کافی نبود. در سال ۱۳۴۷ فقط ۱۰۵۰۰ شماره تلفن خودکار و ۷۹۰۰۰ تلفن غیر خودکار در شهرستان‌ها نصب شد و شبکه تلفن شهرستان‌های بندرانزلی، لاهیجان،

مراغه، سنندج، دزفول و شاهرود به شبکه تلفن خودکار تبدیل شد. در سال ۱۳۴۸ تعداد سی هفت هزار و پانصد شماره در تهران و شهرستان‌ها راه‌اندازی و بر طبق برنامه مقرر شد که در سال ۱۳۵۰ تیریز ۷۰ هزار شماره، اصفهان ۵۵ هزار، مشهد ۵۰ هزار، رشت و شیراز و اهواز و آبادان ۳۰ هزار شماره تلفن دایر داشته باشند تا سال ۱۳۵۷ تعداد تلفن‌های نصب شده ۱۱۰۸۰۰۰ شماره و تعداد تلفن‌های مشغول به کار ۷۹۷۵۲۶ شماره رسید.

۶- تلفن همراه (موبایل)

تلفن همراه به تدریج مراحل تکاملی خود را پیموده است. در ابتدا برای مکالمه میان دو نفر به وجود آمد. سپس مراکز تلفنی دستی و بعد مرکز تلفن خودکار ارتباط میان چند و چندین و صدها و هزاران و میلیون‌ها نفر را برقرار کرد. تلفن بی‌سیم و تلفن رقمی (دیجیتال) به کار رفت تا آن که نوبت به تلفن همراه رسید. تلفن همراه وسیله مکالمه‌ای است که مقید به مکان خاصی نیست. این تلفن که در حجم کوچک ساخته شده است می‌تواند در جیب جای گیرد و همراه شخص باشد و در هر لحظه و در هر نقطه ارتباط شخص را با هر نقطه‌ای از جهان برقرار کند اساس کار تلفن همراه مانند فرستنده یک بی‌سیم است. یعنی هر تلفن موج صوتی را به جریان الکتریکی تبدیل می‌کند. مراکز تلفن از طریق فیبر نوری با هم در ارتباط هستند و هر پیام پس از انتقال از یک مرکز به مرکز دیگر به طور خودکار به تلفن طرف مورد نظر منتقل می‌شود.

تلفن همراه از سال ۱۳۷۳ با استفاده از یک مرکز ده هزار شماره‌ای در تهران شروع به کار کرد. استقبال عمومی از این تلفن همراه آن‌چنان زیاد و گسترده بود که علاوه بر تهران، در همه جای ایران نسبت به راه‌اندازی مراکز تلفن همراه درخواست‌هایی صورت گرفت. زمانی که شرکت مخابرات ایران اعلام کرد که آماده پذیرش مشترک برای تلفن همراه است متجاوز از ۲۰۰ هزار نفر با پرداخت حق اشتراک شش میلیون ریال در نوبت قرار گرفتند.

شرکت مخابرات ایران هم با توجه به کثرت درخواست‌کننده با سرعت کم‌نظیری اقدام به خرید مراکز ۱۰۰ هزار و ۸۰ هزار و ۵۰ هزار شماره‌ای برای نصب در تهران و مراکز استان‌های کشور کرد. اکنون بیش از ۱۲۳۷۷۵۷ خط تلفن همراه در تهران واگذار شده است. این رقم در کل کشور بیش از دو میلیون و چهارصد هزار شماره می‌باشد. مراکز تلفن‌های همراه توسط کابل‌های نوری با یکدیگر در ارتباط هستند در ضمن در ارسال پیام‌ها از دستگاه‌هایی استفاده می‌شود که امکان استراق سمع در تلفن‌های همراه وجود ندارد. یادآوری می‌شود متأسفانه در مورد تاریخچه مخابرات استان کرمان علی‌رغم کوشش فراوان مطلب خاصی پیدا نشد.

۷- نقش مخابرات در توسعه

الف) آثار اقتصادی مخابراتی

تحقیقات و بررسی‌های انجام‌شده در سال ۱۳۷۹ نشان داده است که اگر توسعه تلفن شهری در ایران تنها ۱ درصد در ترافیک شهری اثر گذارد، روزانه ۵/۷۷ میلیون و سالانه ۲/۰۷۷ میلیارد ریال در هزینه‌های ناشی از ترافیک (از جمله استهلاک وسایل نقلیه، هزینه سوخت، اوقات تلف شده و هزینه سفر) صرفه‌جویی خواهد شد.

سودآوری مخابرات تا حدی است که برای یک مکالمه تلفنی رقم یک وات انرژی برآورد شده و حال آنکه برای یک سفر ۶۴/۶ کیلووات انرژی لازم است. اگرچه برآورد و سنجش میزان تأثیر مخابرات در توسعه اقتصادی، اجتماعی، سیاسی و فرهنگی کشور کاری بس دشوار است. ولی به همبستگی تنگاتنگ آن با کلیه شئون اجتماعی باید توجه داشت. هر نوع کار اقتصادی، بدون توجه به توسعه شبکه‌های ارتباطی و مخابراتی نتیجه مطلوبی نخواهد داشت. چه بسا ایجاد یک امکان مخابراتی در یک نقطه از کشور تحول اقتصادی اجتماعی بسیار چشمگیر و اشتغال فوق‌العاده‌ای در آن نقطه به وجود آورد. بسیاری از شهرهای دیگر کشور می‌توانند با توسعه کیفی و کمی مخابرات، توسعه اقتصادی گسترده‌ای پیدا کنند. شهرهای تولیدکننده و صادرکننده میوه و محصولات کشاورزی، فرش، صنایع دستی و مخابرات با حضور خویش در جریان اقتصادی، تجاری کشور مانند کاتالیزور در فعل و انفعالات شیمیایی، موجب تسهیل عملیات تا حصول نتیجه نهایی می‌شود و به جریان اقتصادی سرعت و شتاب می‌بخشد.

انجمن بین‌المللی توسعه (IDA) در زمینه اقتصادی و یونسکو UNESCO در زمینه فرهنگی، ضمن یک بررسی کشورهای را به ترتیب نفوذ در بازارهای اقتصادی و فرهنگی شناسایی و معرفی کرده‌اند این دو بررسی نشان می‌دهد که کشورهایی که در عرصه اقتصاد و فرهنگ حضور فعال و مؤثر دارند در اینتلیست (سازمان بین‌المللی ماهواره) نیز فعال‌تر می‌باشند.

ب) آثار اجتماعی مخابرات

ملموس‌ترین، شاخص‌ترین و نمودارترین آثار مخابرات در امور اجتماعی است. همین قدر که مردم به راحتی با استفاده از امکانات مخابراتی از یکدیگر کسب خبر می‌کنند و پیام‌های خود را ردوبدل می‌کنند به حضور گسترده این فناوری در جامعه واقف هستند. استقرار یک دفتر مخابراتی یا هر امکان مخابراتی دیگر در یک روستا، ورود جلوه‌ای از مدنیت و رفاه در آن جامعه کوچک است؛ و این خود یک عامل مؤثری برای از داشتن و جلوگیری از

مهاجرت‌های بی‌رویه به‌سوی شهر و ایجاد و گسترش مشکلات شهری است. علاوه بر این عدم ترک روستا توسط روستایی، موجب ادامه حیات اجتماعی اقتصادی در روستا را می‌شود. نتیجه این حضور آن است که اقتصاد روستا که عموماً کشاورزی یا دامداری است استمرار می‌یابد و از تراکم جمعیت در نقاط شهری جلوگیری می‌شود. از طرفی استفاده همه مردم، نهادها و سازمان‌ها از مخابرات ایجاد یک شبکه به‌هم‌پیوسته ارتباطی می‌کند که گویا همیشه همه کس در همه‌جا حضور دارد.

ج) آثار سیاسی مخابرات

امکانات و خدمات مخابراتی در بخش سیاسی جامعه نسبتاً توسعه سرانه بیشتری دارد. زیرا حضور بافت سیاسی جامعه و حضور ساخت حکومت و ترجمان‌های سیاسی در همه شئون و اجزای جامعه از ضروریات اولیه حکومت است. در گذشته شاخک‌های ارتباطی حکومت‌ها را - از جمله در زمان هخامنشیان در ایران - چشم و گوش شاه می‌خواندند. طبعاً مخابرات در ارگان‌های سیاسی مملکت از جمله هیأت دولت، استانداری‌ها، فرمانداری‌ها، ارتش و ... به نحو چشمگیری مورد استفاده قرار می‌گیرد و از حساسیت قابل توجهی برخوردار است. مخابرات از نظر سیاسی اشراف حکومت و دولت را به مردم، تشکل‌های سیاسی، گروه‌های فشار، احزاب و انجمن‌ها، تحقق می‌بخشد و از طرفی به فرهنگ سیاسی جامعه و ارتقای سطح کیفی آن کمک شایانی می‌کند. استفاده گسترده مردم و گروه‌ها و تشکل‌های سیاسی از مخابرات در جریان انقلاب اسلامی و نشر اخبار و گزارش‌های شهرها و پیام‌های رهبری تا اقصی نقاط کشور از جمله نقش سیاسی مخابرات و نقش بی‌نظیر در طول تاریخ تحولات سیاسی اجتماعی بوده است.

بر عکس در جریان جنگ تحمیلی ۸ ساله در مواردی به سبب نارسا بودن ارتباطات بین‌المللی ما بر اثر تخریب در سیستم مخابراتی کشور و رشد شایعات و گزارش‌های ناروا به‌نوعی در معرض تهاجم تبلیغاتی سیاسی غرب بودیم.

د) نقش فرهنگی مخابرات

از جمله نهادهایی که استفاده همه‌جانبه را از همه امکانات و تسهیلات و خدمات مخابرات می‌کند و اساس کار آن مخابرات است، رادیو و تلویزیون می‌باشد. این دو وسیله ارتباط جمعی که علاوه بر جنبه خبری و سیاسی، به تبلیغ و معرفی مظاهر فرهنگ، دین، ایدئولوژی، علم، سیاست، عقاید، باورها، سنت‌ها و همه سرمایه‌های معنوی جامعه می‌پردازد و نقش فرهنگی حساسی را در جامعه ایفا می‌کند اساس تکنولوژیک ارتباطی و مکانیسم انتقال صوت و تصویر آن مخابرات و تجهیزات و سیستم‌های مخابراتی از جمله مایکروویو، ماهواره، آنتن و به‌طور کلی سیستم

به هم پیچیده و شبکه گسترده این فناوری است. بنابراین رشد ارتباطات الکترونیک را از شاخصه‌های مهم توسعه کشور می‌دانند. برای مثال هرگاه سیستم رادیویی و تلویزیونی کشور، با کیفیتی عالی و سرعتی بالا، اخبار و گزارش‌ها، اندیشه‌ها و دانش‌ها را انتشار دهد به ارتقای سطح فرهنگ عمومی و سیاسی و اجتماعی جامعه کمک شایانی می‌کند.

گسترش شبکه رادیو و تلویزیونی و بهبود کیفی آن در عرضه و انتشار و معرفی سرمایه‌های علمی، فرهنگی و هنری و میراث باستانی و مدنی کشور، تأثیر قابل ملاحظه و سرنوشت سازی دارد و وسیله زیربنایی در مقابله با تهاجم فرهنگی بیگانه خواهد بود.

۸- مقایسه سرمایه‌گذاری در بخش مخابرات با سایر بخش‌ها

سرمایه‌گذاری در بخش مخابرات جهاد در سال ۱۹۷۸ رقمی معادل ۸۶۰ میلیارد دلار بوده است در حالی که در بخش اتومبیل‌سازی رقم ۴۵۰ میلیارد اختصاص یافته است. به نفت و انرژی ۴۶۰ میلیارد به تولید گندم ۲۵۰ میلیارد و به تولید آهن ۱۶۰ میلیارد دلار تعلق گرفته است. سرمایه‌گذاری در بخش مخابرات نتایج کمی و کیفی متعددی دارد باعث صرفه‌جویی‌هایی در انرژی، وقت، هزینه و جلوگیری از فرسایش جسمی و روحی و اعصاب می‌شود. آثار اقتصادی - اجتماعی مخابرات در توسعه، در مواردی دیگر غیرمستقیم و درازمدت صورت می‌گیرد. درجایی که شخص برای کسب اطلاع خبر از جایی و کسی به عوض حرکت از مبدأ خود و صرف هزینه، وقت، انرژی (اتومبیل، خود شخص) و نیروی جسمی و روحی و اعصاب و رسیدن به مقصد تنها گوشی تلفن را برمی‌دارد و به هدف خود می‌رسد صرفه‌جویی اقتصادی سریع حاصل کرده است. از دیدی دیگر برای سازمان عرضه‌کننده خدمات مخابراتی، سرمایه‌گذاری در این بخش تا مرحله رسیدن به بهره‌برداری از سیستم موردنظر و بازگشت سرمایه‌های صرف شده زمانی طولانی را می‌طلبد و در واقع در درازمدت بازدهی اقتصادی سرمایه‌گذاری صورت می‌گیرد.

۹- موقعیت مخابرات ایران در اینترنت

بر اساس مقررات سازمان بین‌المللی ماهواره Intelset هر کشور عضو در صورتی که بیش از ۲ درصد کل ارتباطات جهانی را به خود اختصاص دهد (یا به عبارتی کانال‌های ماهواره‌ای بیشتری طلب کند) می‌تواند در شواری حکام این سازمان یک کرسی مستقل به دست آورد.

بسیاری از کشورها با مشارکت یکدیگر و تشکیل یک گروه، حق یک رأی را در شورا پیدا می‌کنند. ایران، ترکیه، پاکستان و کره جنوبی در مجموع با ۳/۷ درصد سهام این سازمان یک کرسی دارند. اخیراً سازمان جهانی ماهواره، به دلیل افزایش قابل توجه ارتباطات بین‌المللی ایران به شرکت مخابرات اعلام کرده که ایران می‌تواند با خرید یک سهم کامل، یک رأی مستقل به دست آورد.

هر کشوری که به‌طور مستقل یک رأی و یک کرسی در اینتلسنت به دست آورد از این امتیاز بهره‌مند خواهد شد که در مقابل خرید یک سهم ۱۸ میلیون دلاری، سالانه ۵ میلیون دلار به‌عنوان سود سهام کسب کند. خرید چنین سهمی از طرف هیئت‌مدیره شرکت مخابرات تصویب شده است. به‌این ترتیب ایران از جمله ۱۱ کشوری است که در بین ۱۲۷ عضو این سازمان از یک کرسی و رأی مستقل برخوردار می‌شود. سهم ارتباطات بین‌المللی ایران از مجموع ارتباطات جهانی سه کشور اندونزی، مالزی و تایلند بیشتر و معادل ۱/۴ برابر آنهاست و با مجموع دو کشور چین و هندوستان برابر است. دو کشور اخیر (۴۰ درصد) جمعیت جهان و ایران ۱ درصد آن را داراست. امکانات مخابراتی که ایران از اینتلسنت در اختیار گرفته برابر ۲۷ کشور آفریقایی است.

در این فصل ابتدا امکانات تلفنی تک‌تک شهرستان‌های استان کرمان را مورد بررسی قرار داده سپس وضعیت موجود استان با کشور مورد مقایسه قرار می‌دهیم.

۱-۳-۳-۱- تجزیه و تحلیل تعداد سوئیچ‌های مخابراتی استان کرمان

۱-۳-۳-۱-۱- بررسی سوئیچ‌های مخابراتی استان کرمان در سال ۱۳۷۹

بر طبق گزارش شرکت مخابرات استان کرمان تا پایان سال ۱۳۷۹، تعداد سوئیچ‌های مخابراتی راه دور استان کرمان ۱۲۳۳۲ سوئیچ بود که از این مجموعه (۵۰/۹٪) مربوط به کانال ورودی و (۴۹/۱٪) مربوط به کانال خروجی بود، از مجموع ۶۲۶۸ کانال ورودی استان کرمان ۱۲۱۵ کانال مربوط به SC های خارج استان، ۷۰ کانال مربوط به ISC، ۹۲۴ کانال مربوط به PC های داخل استان بود. شایان ذکر است که سایر کانال‌های ورودی مربوط به مرکز PC های خارج استان، TX های تابعه، LX های مرتبط، موبایل و میز بود که اطلاعات در مورد تعداد آنها در جدول ۱-۴۴ مشخص شده است.

جدول ۱-۴۴: تعداد کانال‌های سویچ راه دور استان کرمان سال ۱۳۷۹

ردیف	نام مرکز	کانال ورودی	کانال خروجی	کانال B.W	جمع
۱	SC های خارج استان	۱۲۱۵	۱۲۷۸	۰	۲۴۹۳
۲	SC های داخل استان	۰	۰	۰	۰
۳	ISC	۷۰	۸۵	۰	۱۵۵
۴	PC های داخل استان	۹۲۴	۹۱۲	۰	۱۳۲۶
۵	PC های خارج استان	۶۶۹	۶۵۷	۰	۱۳۲۶
۶	TX های تابعه	۱۶۷۵	۱۵۱۸	۰	۳۱۹۳
۷	LX های مرتبط	۱۳۸۳	۱۳۳۵	۰	۲۷۱۸
۸	مراکز ترازیت مرتبط	۰	۰
۹	موبایل	۳۰۰	۲۷۰	۰	۵۷۰
۱۰	میز	۳۲	۹	۰	۴۱
۱۱	دیت کارت	۰	۰
	جمع کل	۶۲۶۸	۶۰۶۴	۰	۱۲۳۳۲

ماخذ: اداره کل مخابرات استان - محاسبات تحقیق

همچنین از مجموع ۶۰۶۴ کانال خروجی، ۱۲۷۸ سویچ مربوط به SC های داخل استان، ۸۲ سویچ مربوط به ISC بود، اطلاعات مربوط به تعداد سایر کانال‌ها در جدول ۱-۴۵ مشخص شده است.

جدول ۱-۴۵: تعداد کانال‌های مخابرات استان کرمان سال ۱۳۷۹

کانال انتقال ماکروویو	کانال خودکار بین شهری	کانال بین‌المللی	سال ۱۳۷۹
۱۱۰۳	۳۳۵۸	۱۵۵	

ماخذ: اداره کل مخابرات استان - محاسبات تحقیق

همان‌طور که در گزارش شرکت مخابرات استان مشخص می‌شود تا پایان سال ۱۳۷۹ مجموعاً ۱۱۰۳ کانال انتقال ماکروویو و ۳۳۵۸ کانال خودکار بین شهری و ۱۵۵ کانال بین‌المللی در این استان وجود داشت، همچنین این استان ۱۱۵ مرکز TX را در اختیار داشت که ۶۶ مرکز در شهرستان کرمان ۳۱ مرکز در رفسنجان و ۱۸ مرکز شهرستان سیرجان بود. در یک نتیجه‌گیری کلی می‌توان چنین ادعان داشت:

تا پایان سال ۱۳۷۹ مجموعاً ۱۲۳۳۲ سویچ راه دور در استان کرمان وجود داشت که بیشترین آن‌ها مربوط به TX های تابعه و سپس LX های مرتبط بود، کمترین تعداد سویچ‌ها مربوط به ISC و میز در سطح استان کرمان بود.

همان‌طور که در جدول ۱-۴۷ ملاحظه می‌کنید از مجموع کانال‌های استان کرمان ۱۰۵۴۵ کانال مربوط به کانال‌های B.W بود، کانال B,W مراکز، SC های خارج استان، PC های داخل استان PC های خارج استان، TX های تابعه، LX های مرتبط، مراکز ترانزیت مرتبط، و موبایل بود، شایان‌ذکر است که از مجموع کانال‌های استان کرمان مراکز، TX های تابعه و Ix های مرتبط بیشتری تعداد را در بر می‌گرفتند و همچنین کمترین تعداد کانال‌ها مربوط به مراکز ISC و pc های خارج استان بود.

جدول ۱-۴۸: تعداد کانال‌های مخابرات استان کرمان سال ۱۳۸۳

سال ۱۳۸۳	کانال انتقال ماکروویو	کانال خودکار بین شهری	کانال بین‌المللی
	۵۲۲۱	۴۶۹۳	۲۱۵

ماخذ: اداره کل مخابرات استان - محاسبات تحقیق

همچنین بر طبق گزارش فوق تا پایان سال ۱۳۸۳ مجموعاً ۵۲۲۱ کانال انتقال ماکروویو، ۴۶۹۳ کانال خودکار بین شهری و ۲۱۵ کانال بین‌المللی در استان کرمان وجود داشت، قابل توجه است که تا پایان سال فوق در مجموع ۲۶۰ مرکز TX در سطح استان وجود داشت که ۶۷ مرکز در کرمان، ۴۲ مرکز در رفسنجان، ۵۲ مرکز در سیرجان، ۲۷ مرکز در جیرفت و ۱۸ کانال در بم وجود داشت.

جدول ۱-۴۹: تعداد سویچ‌های TX مخابرات استان کرمان سال ۱۳۸۳

نام مراکز PC	کرمان	رفسنجان	سیرجان	جیرفت	بم
تعداد مراکز TX	۶۷	۴۲	۵۲	۲۷	۱۸
جمع کل	۲۶۰				

ماخذ: اداره کل مخابرات استان - محاسبات تحقیق

۱-۳-۳-۱-۲- تعداد تلفن‌های منصوبه استان کرمان طی سال ۱۳۸۳

بر طبق گزارش اداره کل مخابرات استان کرمان تعداد تلفن‌های منصوبه استان طی سال ۱۳۸۳ مجموعاً ۶۱۳۰۶۹ دستگاه بود که نسبت به سال ۷۹ با نرخ (۱۳۶/۹ درصد) ۲۵۹۲۶۲ رشد کرده است و همین تعداد نسبت به سال ۷۳ نیز رشد چشم‌گیر ۳۷۶ درصد داشته است. بیشترین تعداد این تلفن‌ها به تفکیک شهرستان طی سال ۸۳ متعلق به

کرمان (۲۶۲۶۷۰)، رفسنجان (۱۰۰۶۸۹)، بافت (۲۴۴۱۶)، بردسیر (۱۴۲۸۰)، بم (۳۴۶۹۴)، جیرفت (۳۲۶۰۸)، راور (۱۱۷۹۲)، زرنند (۳۰۸۴۴)، سیرجان (۵۵۴۷۷)، شهربابک (۱۵۶۰۷)، عنبرآباد (۶۸۰۰)، کوهبنان (۵۰۷۲)، کهنوج (۱۳۱۴۰) و منوجان (۴۹۸۰) دستگاه را به خود اختصاص داده بود.

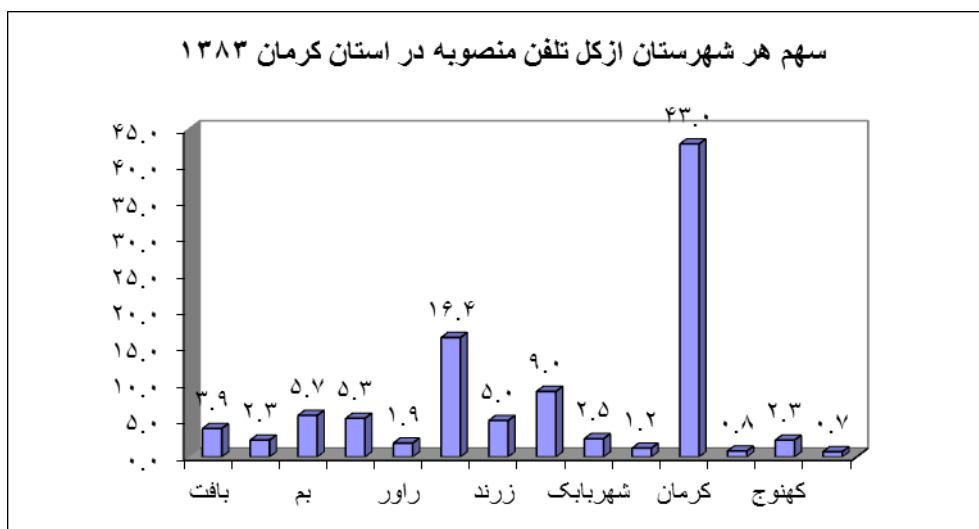
جدول ۱-۵۰: تعداد تلفن های منصوبه استان کرمان به تفکیک شهرستان در سال ۱۳۸۳

شهرستان	تلفن منصوبه	سهم هر شهرستان (درصد)
بافت	۲۴۴۱۶	۳/۹
بردسیر	۱۴۲۸۰	۲/۳
بم	۳۴۶۹۴	۵/۷
جیرفت	۳۲۶۰۸	۵/۳
راور	۱۱۷۹۲	۱/۹
رفسنجان	۱۰۰۶۸۹	۱۶/۴
زرنند	۳۰۸۴۴	۵
سیرجان	۵۵۴۷۷	۹
شهربابک	۱۵۶۰۷	۲/۵
عنبرآباد	۶۸۰۰	۱/۲
کرمان	۲۶۲۶۷۰	۴۳
کوهبنان	۵۱۷۲	۰/۸
کهنوج	۱۳۱۴۰	۲/۳
منوجان	۴۹۸۰	۰/۷
کل استان	۶۱۳۰۶۹	۲/۸
کل کشور	۲۱۴۳۹۵۴۹	-

ماخذ: اداره کل مخابرات استان - محاسبات تحقیق

همان طور که در جدول ۱-۵۰ ملاحظه می کنید شهرستان کرمان با در بر گرفتن سهم ۴۳ درصد از کل تلفن های منصوبه طی سال ۱۳۸۳ در این استان در رتبه اول قرار گرفته و پس از آن رفسنجان با ۱۶/۴ درصد و سیرجان با ۹ درصد در رتبه های دوم و سوم قرار داشتند و شایان ذکر است که شهرستان های بم (۵/۷ درصد)، جیرفت (۵/۳ درصد) و زرنند (۵ درصد)، بافت (۳/۹ درصد)، شهربابک (۲/۵ درصد)، بردسیر و کهنوج (۲/۳ درصد)، راور (۱/۹ درصد)، عنبرآباد (۱/۲ درصد)، کوهبنان (۰/۸ درصد) و منوجان با اختصاص (۰/۷ درصد) از کل تلفن های منصوبه استان به خود در رتبه آخر قرار گرفت.

نمودار ۱-۷۳: سهم هر شهرستان از کل تلفن منصوبه در استان کرمان ۱۳۸۳



ماخذ: اداره کل مخابرات استان - محاسبات تحقیق

شایان ذکر است که بیشترین تعداد تلفن طی سال ۱۳۷۹ به شهرستان کرمان (۷۸۴۲۴) به عبارتی شهرستان کرمان و رفسنجان سهم عمده این تعداد تلفن را به خود اختصاص داده بودند.

۱-۳-۲-۳- تلفن مشغول به کار ثابت استان کرمان در سال ۱۳۸۳

بر طبق آمارهای اداره کل مخابرات استان از مجموع تلفن‌های منصوبه طی سال ۱۳۸۳ حدوداً ۸۰/۵ درصد از این تلفن‌ها که آمارشان ۴۹۳۷۰۳ مورد می‌باشد مربوط به تلفن ثابت می‌باشد و مابقی ۱۹/۵ درصد شامل تلفن همراه می‌باشد که از این تعداد تلفن ثابت ۷۹ درصد آن به واحد مسکونی، ۱۳ درصد مربوط به واحدهای تجاری صنعتی و ۸ درصد مابقی مربوط به بخش دولتی می‌باشد. به عبارتی بهتر از ۴۹۳۷۰۳ تلفن ثابت استان طی سال ۱۳۸۳، ۳۹۰۷۹۱ مربوط به بخشی مسکونی، ۶۵۵۱۰ مربوط به واحد تجاری صنعتی و ۳۷۴۰۲ مربوط به واحد دولتی می‌باشد. از مجموع تلفن‌های استان طی سال ۱۳۸۳ شهرستان کرمان با (۲۰۱۲۵۳) تلفن بیشترین مقدار را به خود اختصاص داد و پس از آن شهرستان‌های رفسنجان (۸۲۰۸۳) و سیرجان (۵۰۱۴۴) به ترتیب در رتبه‌های دوم و سوم قرار گرفتند و منوجان با کمترین مقدار (۳۷۵۱) در رتبه آخر قرار گرفت.

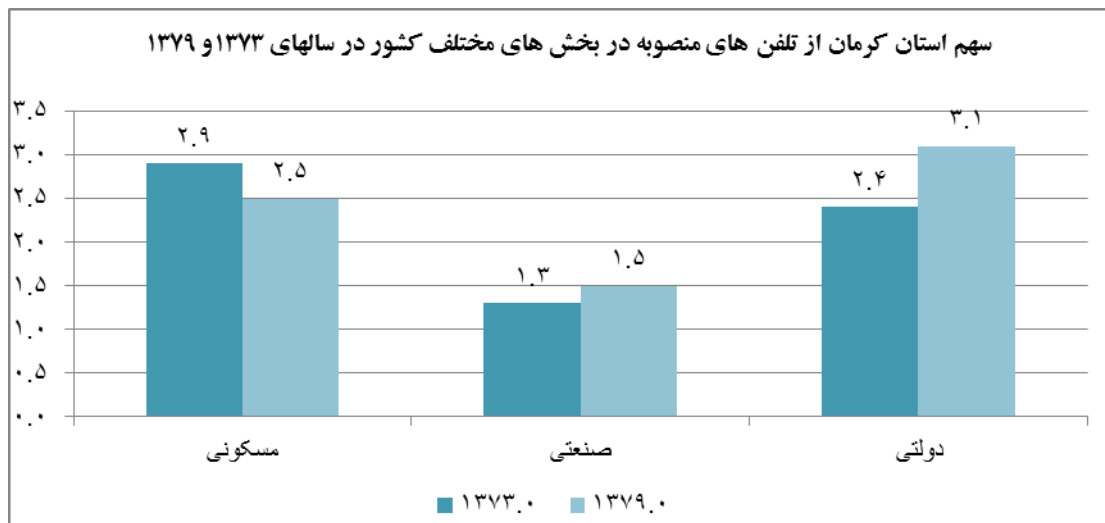
جدول ۱-۵۱: تعداد تلفن مشغول به کار ثابت استان کرمان در سال ۱۳۸۳

شهرستان	واحد مسکونی	واحد تجاری - صنعتی	واحد دولتی	جمع کل
بافت	۱۶۶۵۶	۲۵۳۹	۱۶۴۷	۲۰۸۴۲
بردسیر	۸۶۰۵	۱۴۴۹	۹۴۶	۱۱۰۰۰
بیم	۲۴۳۴۵	۴۴۱۹	۲۲۳۷	۳۱۰۰۱
جیرفت	۱۷۶۴۴	۳۱۶۰	۱۷۶۰	۲۲۵۶۴
راور	۶۶۴۳	۱۱۸۴	۶۳۷	۸۴۶۴
رفسنجان	۶۵۳۷۲	۹۷۱۴	۶۹۹۶	۸۲۰۸۳
زرنند	۲۰۵۰۳	۳۴۱۷	۱۹۵۱	۲۵۸۷۱
سیرجان	۴۰۰۵۲	۶۳۶۷	۳۷۲۵	۵۰۱۴۴
شهر بابک	۱۱۶۱۵	۱۵۹۴	۱۰۹۸	۱۴۳۰۷
عنبرآباد	۴۲۳۲	۹۳۰	۴۷۹	۵۶۴۱
کرمان	۱۵۹۲۴۶	۲۷۸۹۱	۱۴۱۱۶	۲۰۱۲۵۳
کوهبنان	۳۸۷۵	۴۶۶	۲۸۵	۴۶۲۶
کهنوج	۹۰۷۳	۱۸۵۳	۱۲۳۰	۱۲۱۵۶
منوجان	۲۹۲۹	۵۲۷	۲۹۵	۳۷۵۱
کل استان	۳۹۰۷۹۱	۶۵۵۱۰	۳۷۴۰۲	۴۹۳۷۰۳

مأخذ: سالنامه آماری ۱۳۸۳ استان کرمان

همان طور که در جدول ۱-۵۱ نشان داده شده در قسمت واحدهای مسکونی شهرستان کرمان با ۱۵۹۲۴۶ واحد تلفن در رتبه اول پس از آن رفسنجان ۶۵۳۷۲ و سیرجان ۴۰۰۵۲ در رتبه‌های دوم و سوم قرار گرفتند و کمترین میزان متعلق به منوجان ۲۹۲۹ بود. در قسمت مربوط به واحدهای تجاری نیز شهرستان کرمان با اختصاص ۲۷۸۹۱ تلفن ثابت به خود در رتبه اول پس از آن به ترتیب رفسنجان ۹۷۱۴ و سیرجان ۶۳۶۷ در رتبه‌های دوم و سوم قرار گرفتند و کوهبنان نیز با اختصاص ۴۶۶ تلفن کمترین مقدار را به خود اختصاص داده بود؛ و در واحد دولتی نیز شهرستان‌های کرمان ۱۴۱۱۶، رفسنجان ۶۹۹۶ و سیرجان ۳۷۲۵ بیشترین مقدار و کوهبنان با ۸۵ کمترین مقدار را دربر می‌گرفت. تعداد تلفن‌های ثابتی که در واحد مسکونی به کار گرفته شدند در سال ۱۳۸۳ نسبت به سال ۱۳۷۹ نرخ رشد ۹۶ درصد داشته است و واحد تجاری نیز با رشد ۲۴۲ درصد روبرو بوده است و در واحد دولتی نیز این نرخ رشد وجود داشته اما مقدار آن ۱۷۶ درصد بوده است.

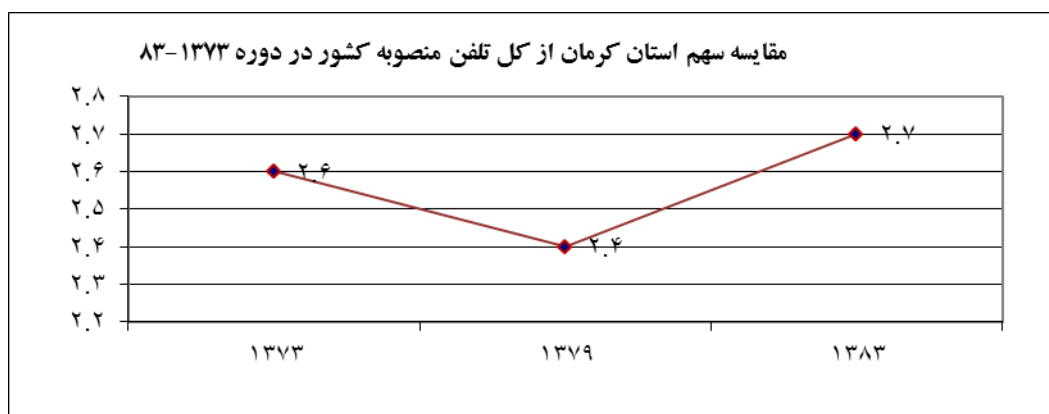
نمودار ۱-۷۴: سهم استان کرمان از تلفن های منصوبه در بخش های مختلف کشور در سالهای ۱۳۷۹ و ۱۳۷۳



ماخذ: اداره کل مخابرات استان - محاسبات تحقیق

در یک مقایسه کلی که طی سال های ۸۳-۱۳۷۹ انجام گرفت مشخص شد که تعداد تلفن های ثابت که در واحد مسکونی به کار گرفته شدند با نرخ ۲۹۸ درصد در واحد تجاری با نرخ ۷۳۶ درصد در واحد دولتی با نرخ ۲۷۱ درصد رشد داشته است که این ارقام تقریباً چشم گیر هستند.

نمودار ۱-۷۵: مقایسه سهم استان کرمان از کل تلفن منصوبه کشور در دوره ۱۳۷۳-۸۳



ماخذ: اداره کل مخابرات استان - محاسبات تحقیق

۱-۳-۳-۱-۲-۴- تعداد تلفن‌های منصوبه استان کرمان طی سال ۱۳۹۲

بر طبق گزارش اداره کل مخابرات استان کرمان تعداد تلفن‌های منصوبه استان طی سال ۱۳۹۲ مجموعاً ۸۵۶۰۰۶ دستگاه بود که نسبت به سال ۸۳ با نرخ (۴۰ درصد) ۶۱۳۰۶۹ رشد کرده است و همین تعداد نسبت به سال ۷۹ نیز رشد چشم گیر ۲۳۰ درصد داشته است. بیشترین تعداد این تلفن‌ها به تفکیک شهرستان طی سال ۹۲ اختصاص به کرمان (۳۴۷۲۷۵)، رفسنجان (۱۱۴۱۰۵)، سیرجان (۸۷۷۰۸)، زرنند (۴۵۴۳۰)، بم (۴۲۲۱۲)، جیرفت (۳۷۴۰۰)، بافت (۲۸۸۱۶)، شهر بابک (۲۵۶۸۰)، بردسیر (۱۹۶۳۴)، شهر بابک (۱۵۶۰۷)، انار (۱۷۹۹۴)، کوهبنان (۵۰۷۲)، کهنوج (۱۳۱۴۰) و منوجان (۴۹۸۰) دستگاه؛ داشته است.

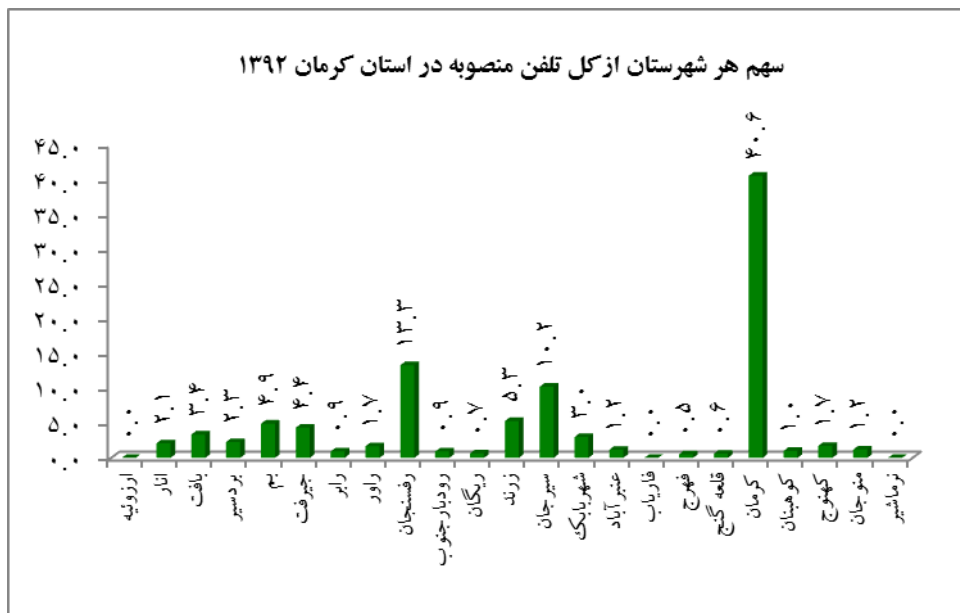
جدول ۱-۵۲: تعداد تلفن‌های منصوبه استان کرمان به تفکیک شهرستان در سال ۱۳۹۲

شهرستان	تلفن منصوبه	سهم هر شهرستان (درصد)
ارزوئیه	۰	۰/۰
انار	۱۷۹۹۴	۲/۱
بافت	۲۸۸۱۶	۳/۴
بردسیر	۱۹۶۳۴	۲/۳
بم	۴۲۲۱۲	۴/۹
جیرفت	۳۷۴۰۰	۴/۴
راپر	۷۹۲۰	۰/۹
راور	۱۴۴۸۰	۱/۷
رفسنجان	۱۱۴۱۰۵	۱۳/۳
رودبار جنوب	۷۹۲۰	۰/۹
ریگان	۵۶۹۶	۰/۷
زرنند	۴۵۴۳۰	۵/۳
سیرجان	۸۷۷۰۸	۱۰/۲
شهر بابک	۲۵۶۸۰	۳/۰
عنبرآباد	۱۰۱۳۶	۱/۲
فاریاب	۰	۰/۰
فهرج	۴۵۹۲	۰/۵
قلعه گنج	۵۲۲۴	۰/۶
کرمان	۳۴۷۲۷۵	۴۰/۶
کوهبنان	۸۶۴۸	۱/۰
کهنوج	۱۴۸۶۴	۱/۷
منوجان	۱۰۲۷۲	۲/۱
نرماشیر	۰	۰/۰

ماخذ: اداره کل مخابرات استان - محاسبات تحقیق

همان طور که در جدول ۱-۵۲ ملاحظه می‌کنید شهرستان کرمان با در بر گرفتن سهم ۴۰/۶ درصد از کل تلفن‌های منصوبه طی سال ۱۳۹۲ در این استان در رتبه اول قرار گرفته و پس از آن رفسنجان با ۱۳/۳ درصد و سیرجان با ۱۰/۲ درصد در رتبه‌های دوم و سوم قرار داشتند و شایان ذکر است که شهرستان‌های ارزوئیه، فاریاب و نورماشیر با صفر درصد سهم از کل تلفن‌های منصوبه استان به خود در رتبه آخر قرار گرفته‌اند.

نمودار ۱-۷۶: سهم هر شهرستان از کل تلفن منصوبه در استان کرمان ۱۳۹۲



ماخذ: اداره کل مخابرات استان - محاسبات تحقیق

۱-۳-۳-۱-۲-۵- تلفن مشغول به کار ثابت استان کرمان در سال ۱۳۹۲

بر طبق آمارهای اداره کل مخابرات استان از مجموع تلفن‌های منصوبه طی سال ۱۳۹۲ حدوداً ۹۴/۶ درصد از این تلفن‌ها که آمارشان ۸۰۹۵۶۵ مورد می‌باشد مربوط به تلفن ثابت می‌باشد و مابقی ۵/۴ درصد شامل تلفن همراه می‌باشد که از این تعداد تلفن ثابت ۷۸ درصد آن به واحد مسکونی، ۱۲ درصد مربوط به واحدهای تجاری صنعتی و ۱۰ درصد مابقی مربوط به بخش دولتی می‌باشد. به عبارتی بهتر از ۸۰۹۵۶۵ تلفن ثابت استان طی سال ۱۳۹۲، ۶۳۱۴۶۱ مربوط به بخشی مسکونی، ۹۷۱۴۸ مربوط به واحد تجاری صنعتی و ۸۰۹۵۶ مربوط به واحد دولتی می‌باشد. از مجموع تلفن‌های استان طی سال ۱۳۹۲ شهرستان کرمان با (۳۲۶۳۶۰) تلفن بیشترین مقدار را به

خود اختصاص داد و پس از آن شهرستان‌های رفسنجان (۱۰۸۵۷۲) و سیرجان (۸۴۷۴۹) به ترتیب در رتبه‌های دوم و سوم قرار گرفتند و فهرج با کمترین مقدار (۴۲۳۰) در رتبه آخر قرار گرفت.

جدول ۱-۵۳: تعداد تلفن مشغول به کار ثابت استان کرمان در سال ۱۳۹۲

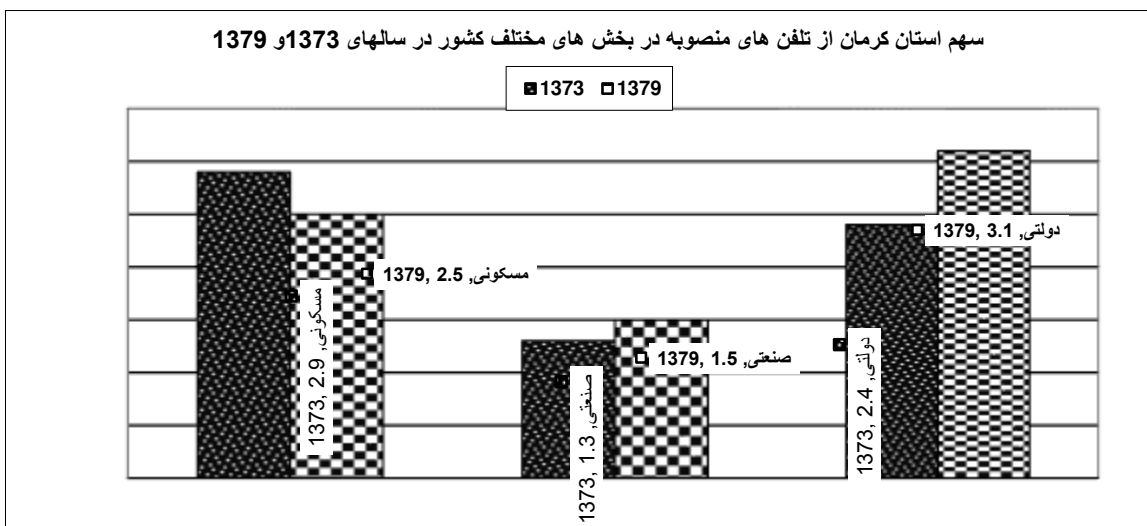
شهرستان	واحد مسکونی	واحد تجاری - صنعتی	واحد دولتی	جمع کل
انار	۱۳۸۱۶	۲۱۲۶	۱۷۷۱	۱۷۷۱۳
بافت	۲۱۴۲۱	۳۲۹۵	۲۷۴۶	۲۷۴۶۲
بردسیر	۱۳۹۳۸	۲۱۴۴	۱۷۸۷	۱۷۸۶۹
بیم	۳۱۹۸۴	۴۹۲۱	۴۱۰۱	۴۱۰۰۶
جیرفت	۲۷۶۸۵	۴۲۵۹	۳۵۴۹	۳۵۴۹۳
رابر	۵۹۱۳	۹۱۰	۷۵۸	۷۵۸۱
راور	۹۷۷۲	۱۵۰۳	۱۲۵۳	۱۲۵۲۸
رفسنجان	۸۴۶۸۶	۱۳۰۲۹	۱۰۸۵۷	۱۰۸۵۷۲
رودبار جنوب	۵۵۰۵	۸۴۷	۷۰۵	۷۰۵۷
ریگان	۳۸۰۷	۵۸۶	۴۸۷	۴۸۸۰
زرنند	۳۳۶۶۸	۵۱۷۹	۴۳۱۶	۴۳۱۶۳
سیرجان	۶۶۱۰۴	۱۰۱۷۰	۸۴۷۵	۸۴۷۴۹
شهر بابک	۱۹۳۶۶	۲۹۷۹	۲۴۸۳	۲۴۸۲۸
عنبر آباد	۷۳۶۷	۱۱۳۳	۹۴۵	۹۴۴۵
فهرج	۳۲۹۹	۵۰۸	۴۲۳	۴۲۳۰
قلعه گنج	۳۸۶۲	۵۹۴	۴۹۵	۴۹۵۱
کرمان	۲۵۴۵۶۱	۳۹۱۶۳	۳۲۶۳۶	۳۲۶۳۶۰
کوهبنان	۶۵۸۷	۱۰۱۴	۸۴۵	۸۴۴۶
کهنوج	۱۱۱۲۷	۱۷۱۲	۱۴۲۷	۱۴۲۶۶
منوجان	۶۹۹۳	۱۰۷۶	۸۹۷	۸۹۶۶
کل استان	۶۳۱۴۶۱	۹۷۱۴۸	۸۰۹۵۶	۸۰۹۵۶۵

مأخذ: سالنامه آماری ۱۳۹۲ استان کرمان

همان‌طور که در جدول ۱-۵۳ نشان داده شده در قسمت واحدهای مسکونی شهرستان کرمان با ۲۵۴۵۶۱ واحد تلفن در رتبه اول پس از آن رفسنجان ۸۴۶۸۶ و سیرجان ۶۶۱۰۴ در رتبه‌های دوم و سوم قرار گرفتند و کمترین

میزان متعلق به فهرج ۳۲۹۹ بوده است. در قسمت مربوط به واحدهای تجاری نیز شهرستان کرمان با اختصاص ۳۹۱۶۳ تلفن ثابت به خود در رتبه اول پس از آن به ترتیب رفسنجان ۱۳۰۲۹ و سیرجان ۱۰۱۷۰ در رتبه‌های دوم و سوم قرار گرفتند و فهرج نیز با اختصاص ۵۰۸ تلفن کمترین مقدار را به خود اختصاص داده بود؛ و در واحد دولتی نیز شهرستان‌های کرمان ۳۲۶۳۶، رفسنجان ۱۰۸۵۷ و سیرجان ۸۴۷۵ بیشترین مقدار و فهرج با ۴۲۳ کمترین مقدار را دربر گرفته است. تعداد تلفن‌های ثابتی که در واحد مسکونی به کار گرفته شدند در سال ۱۳۹۲ نسبت به سال ۱۳۸۳ نرخ رشد ۶۱/۶ درصد داشته است و واحد تجاری نیز با رشد ۴۸/۳ درصد روبرو بوده است و در واحد دولتی نیز نرخ رشد چشم‌گیر ۱۱۶/۴ درصد وجود داشته است.

نمودار ۱-۷۷: سهم استان کرمان از تلفن‌های منصوبه در بخش‌های مختلف کشور در سالهای ۱۳۷۹ و ۱۳۷۳



ماخذ: اداره کل مخابرات استان - محاسبات تحقیقی

در یک مقایسه کلی که طی سال‌های ۸۳-۱۳۷۹ انجام گرفت مشخص شد که تعداد تلفن‌های ثابت که در واحد مسکونی به کار گرفته شدند با نرخ ۲۹۸ درصد در واحد تجاری با نرخ ۷۳۶ درصد در واحد دولتی با نرخ ۲۷۱ درصد رشد داشته است که این ارقام تقریباً چشم‌گیر هستند.

۱-۳-۳-۱-۲-۶- تعداد تلفن‌های ثابت در سطح استان و مقایسه با کشور طی سال‌های ۹۲-

۱۳۷۳

در جدول ۱-۵۴ تعداد تلفن‌های ثابت به تفکیک نوع استفاده (مسکونی، تجاری، دولتی) از آن‌ها و سهم هریک از آن‌ها طی سال‌های ۱۳۷۳، ۷۹، ۸۳ و ۹۲ مقایسه کلی با کشور مشخص شده است.

جدول ۱-۵۴: مقایسه تعداد تلفن‌های ثابت در استان و کشور طی سال‌های ۱۳۷۳-۹۲

سال	شرح	واحد مسکونی	واحد صنعتی و تجاری	واحد دولتی	جمع کل
۱۳۷۳	کل استان	۹۸۱۳۹	۷۸۳۳	۱۰۰۹۹	۱۱۶۰۷۱
	کل کشور	۳۳۳۱۸۰۰	۵۸۲۶۶۷	۴۰۵۴۳۳	۴۳۱۹۹۰۰
	سهم استان از کشور (درصد)	۲/۹	۱/۳	۲/۵	۲/۷
۱۳۷۹	کل استان	۱۹۸۹۵۶	۱۹۱۰۰	۱۳۵۳۴	۲۳۱۵۹۰
	کل کشور	۷۸۱۵۱۸۱	۱۲۴۳۵۱۲	۴۲۷۵۶۷	۹۴۸۶۲۶۰
	سهم استان از کشور (درصد)	۲/۵	۱/۵	۳/۲	۲/۴
۱۳۸۳	کل استان	۳۹۰۷۹۱	۶۵۵۱۰	۳۷۴۰۲	۴۹۳۷۰۳
	کل کشور	-	-	-	۱۷۷۹۸۸۰۹
	سهم استان از کشور (درصد)	-	-	-	۲/۸
۱۳۹۲	کل استان	۶۳۱۴۶۱	۹۷۱۴۸	۸۰۹۵۶	۸۰۹۵۶۵
	کل کشور	-	-	-	۳۲۳۵۵۶۰۶
	سهم استان از کشور (درصد)	-	-	-	۲/۵

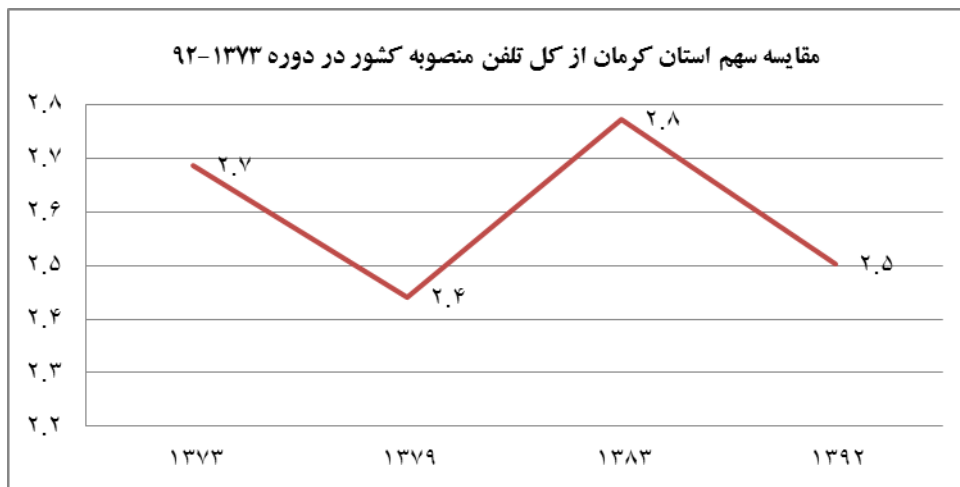
مأخذ: سالنامه آماری - محاسبات تحقیق

با توجه به مندرجات جدول ۱-۵۴ درمی‌یابیم که تا پایان برنامه اول توسعه سهم استان کرمان از مجموع ۳۳۳۱۸۰۰ تلفن ثابت کشور در بخش مسکونی تنها ۲/۹ درصد و از ۵۸۲۶۶۷ تلفن واحد صنعتی و تجاری تنها ۱/۳ درصد و از ۴۰۵۴۳۳ تلفن واحد دولتی تنها ۲/۴ درصد بود. و به‌طور کلی تا پایان این برنامه سهم استان از مجموع تلفن‌های ثابت تنها ۲/۶ درصد بود.

با توجه به اتمام برنامه دوم توسعه کشور و پیشرفت بخش مخابرات در راه‌اندازی خطوط ثابت تلفن، سه استان کرمان در هر واحد تغییر نمود بطوریکه سهم استان کرمان در بخش مسکونی کاهش یافته و به ۲/۵ درصد و در بخش صنعتی با افزایش ۰/۲ درصد به ۱/۵ درصد و در بخش واحد دولتی افزایش یافته و به ۳/۱ درصد رسید و بطور کلی تا پایان برنامه فوق سهم استان از تعداد تلفن‌های ثابت از در واحدهای مختلف از ۲/۴ درصد برنامه دوم به ۲/۷ درصد رسید.

در اواخر برنامه چهارم و اوایل برنامه پنجم توسعه سهم استان کرمان از مجموع ۳۲۳۵۵۶۰۶ تلفن ثابت کشور ۲/۵ درصد بوده است، چنانچه سهم استان از مجموع تلفن‌های ثابت نسبت به برنامه سوم توسعه با نرخ معادل ۱۰ درصد کاهش یافته است.

نمودار ۱-۷۸: مقایسه سهم استان کرمان از کل تلفن منصوبه کشور در دوره ۱۳۷۳-۹۲

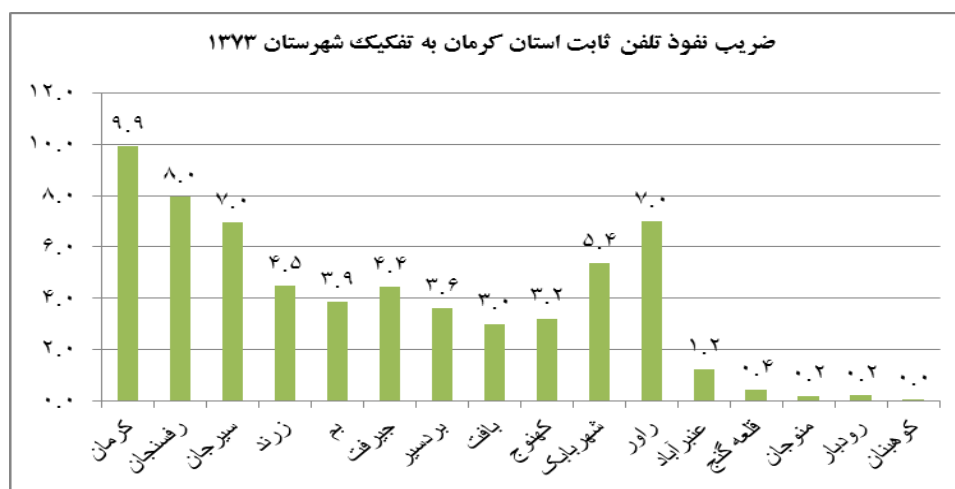


ماخذ: اداره کل مخابرات استان - محاسبات تحقیق

۱-۳-۳-۱-۲-۷- ضریب نفوذ تلفن ثابت استان طی سال های ۹۲-۱۳۷۳

ضریب نفوذ عبارتست از: تعداد تلفن ثابت که به ازای هر صد نفر در کشور موجودی می باشد. در طی سال ۱۳۷۳ ضریب نفوذ تلفن ثابت در استان ۶/۰۵ بود که در این بین شهرستان کرمان با نفوذ ۹/۹۳ از وضعیت بهتری برخوردار بود. بعد از آن به ترتیب رفسنجان (۷/۹۶)، راور (۶/۹۹)، سیرجان (۶/۹۵)، شهربابک (۵/۳۵)، کوهبنان (۵/۰۲)، زرنده (۴/۴۹)، جیرفت (۴/۳۴)، بم (۳/۸۶)، بردسیر (۳/۶)، کهنوج (۳/۲) و بافت (۲/۹۹) دارای ضریب نفوذهای ذکر شده بودند.

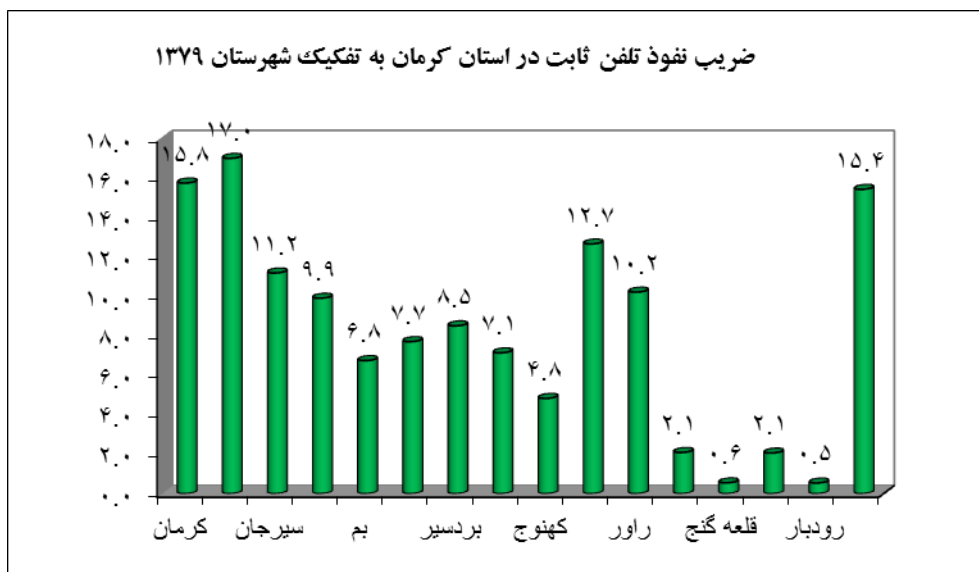
نمودار ۱-۷۹: ضریب نفوذ تلفن ثابت استان کرمان به تفکیک شهرستان ۱۳۷۳



ماخذ: اداره کل مخابرات استان - محاسبات تحقیق

اما ضریب نفوذ تلفن طی سال ۱۳۷۹ از ۶/۰۵ به ۱۰/۹ افزایش یافت که این میزان دسترسی به تلفن‌های ثابت بیشتر را نشان می‌داد که در سال ۱۳۷۹ بیشترین ضریب تلفن مربوط به شهرستان رفسنجان (۱۷) بود و پس از آن کرمان (۱۵/۷)، شهرابک (۱۲/۶۶)، سیرجان (۱۱/۹)، راور (۱۰/۲۲)، زرنند (۹/۹۱)، بردسیر (۸/۵۱)، جیرفت (۷/۷۱)، بافت (۷/۱۴) و کهنوج (۴/۸۸) در رتبه آخر قرار گرفت.

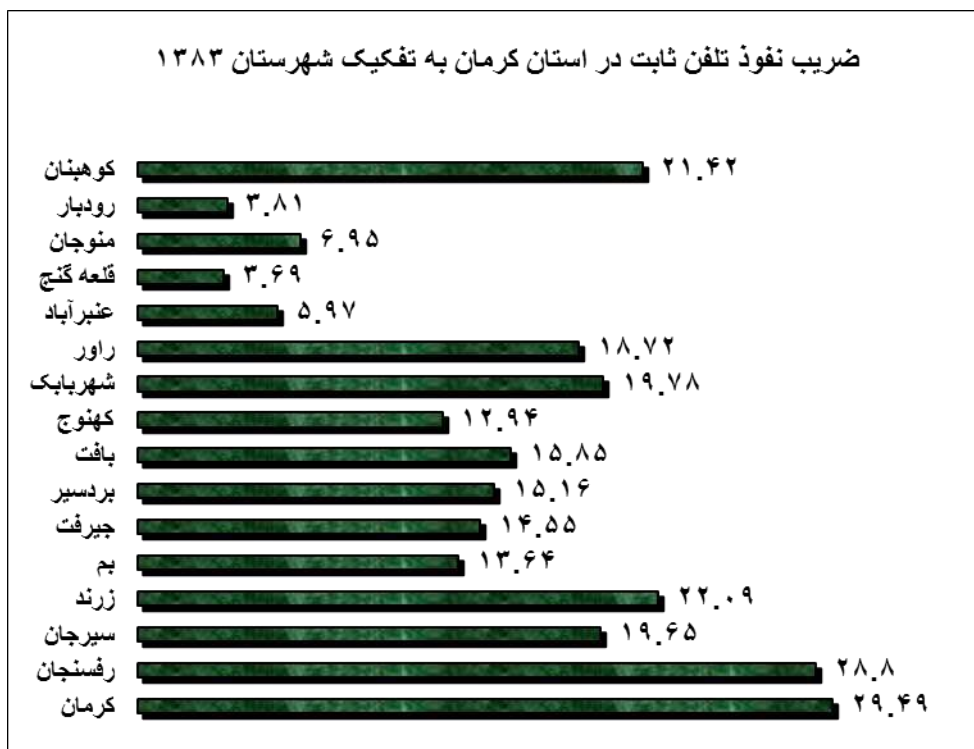
نمودار ۱-۸۰: ضریب نفوذ تلفن ثابت در استان کرمان به تفکیک شهرستان ۱۳۷۹



ماخذ: اداره کل مخابرات استان - محاسبات تحقیق

در طی سال ۸۳-۱۳۷۹ ضریب تلفن استان از ۱۰/۹ به ۲۰/۷۴ افزایش یافته به عبارتی ۱۰۰ درصد رشد داشته است. به عبارتی بهتر در استان کرمان وضعیت دسترسی مردم به تلفن ثابت به شدت رشد کرده است که این خود یک شاخص توسعه در بخش مخابرات استان می‌تواند باشد. در طی این سال بهترین وضعیت مربوط به ضریب نفوذ متعلق به شهرستان کرمان با ۲۹/۴۹ می‌باشد و پس از آن رفسنجان (۲۸/۱۸) و زرنند (۲۲/۰۹) در رتبه‌های دوم و سوم قرار گرفتند. شایان ذکر است که مابقی شهرستان‌ها به ترتیب ضریب نفوذشان در دسترسی مردم به تلفن عبارتند از: کوهبنان (۲۱/۴۲)، شهرابک (۱۹/۷۸)، سیرجان (۱۹/۶۵)، راور (۱۸/۷۲)، بافت (۱۵/۸۵)، بردسیر (۱۵/۱۶)، جیرفت (۱۴/۵۵)، بزم (۱۳/۶۴)، کهنوج (۱۲/۹۴)، منوجان (۶/۹۵)، عنبرآباد (۵/۹۷) دارای بیشترین ضریب نفوذ بعد از کرمان قرار گرفتند.

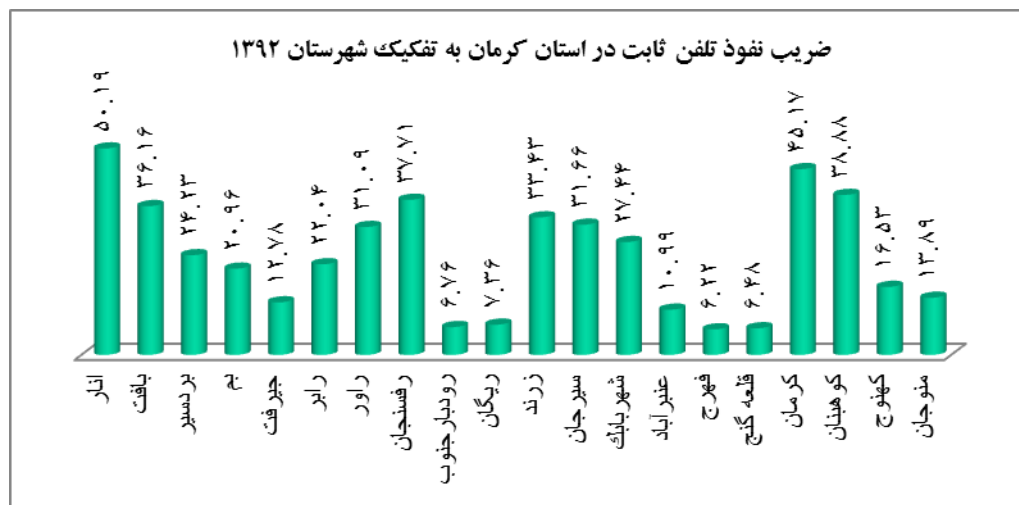
نمودار ۱-۸۱: ضریب نفوذ تلفن ثابت در استان کرمان به تفکیک شهرستان ۱۳۸۳



ماخذ: اداره کل مخابرات استان - محاسبات تحقیق

در طی سال‌های ۹۲-۱۳۸۳ ضریب تلفن استان از ۲۰/۷۴ به ۲۷/۵۵ افزایش یافته به عبارتی ۳۲/۸ درصد رشد داشته است. به عبارتی بهتر در استان کرمان وضعیت دسترسی مردم به تلفن ثابت رشد کرده است که این خود یک شاخص توسعه در بخش مخابرات استان می‌تواند باشد. در طی برنامه چهارم و اوایل برنامه پنجم توسعه بهترین وضعیت مربوط به ضریب نفوذ متعلق به شهرستان انار با ۵۰/۱۹ می‌باشد و پس از آن کرمان (۴۵/۱۷) و کوهینان (۳۸/۸) در رتبه‌های دوم و سوم قرار گرفتند. شایان ذکر است که مابقی شهرستان‌ها به ترتیب ضریب نفوذشان در دسترسی مردم به تلفن عبارتند از: رفسنجان (۳۷/۷۱)، بافت (۳۶/۲)، زرنند (۳۳/۴۳)، سیرجان (۳۱/۷)، راور (۳۱/۱) و شهریابک (۲۷/۴) دارای بیشترین ضریب نفوذ بعد از کوهینان قرار گرفتند.

نمودار ۱-۸۲: ضریب نفوذ تلفن ثابت در استان کرمان به تفکیک شهرستان ۱۳۹۲



۱-۳-۱-۲-۸- مقایسه ضریب نفوذ تلفن ثابت در سطح شهرستان و شهرهای استان کرمان طی سال های ۹۲-۱۳۷۳

در جدول ۱-۵۵ ضریب نفوذ تلفن ثابت طی سال های ۱۳۷۹، ۱۳۷۳، ۱۳۸۳ و ۱۳۹۲ در سطح شهرستان و شهرهای استان کرمان مقایسه شده و یک مقایسه کل در سطح کشور در هر سال انجام شده است. همان طور که در جدول ۱-۵۵ ملاحظه می کنید در طی برنامه اول تا پنجم توسعه کشور، ضریب نفوذ تلفن ثابت مشخص گردیده است. بطوریکه تا پایان برنامه اول توسعه کشور ضریب نفوذ تلفن ثابت کشور ۷/۲ بود. و استان کرمان در طی همین سال ضریب نفوذ ۶/۱ را داشته است که این بیانگر نزدیک بودن وضعیت استان از نظر توزیع تلفن ثابت به کل کشور می باشد.

در پایان برنامه دوم توسعه ضریب نفوذ تلفن ثابت در کشور نسبت به سال ۱۳۷۳ با نرخ ۱۰۷٪ رشد کرده و به (۱۴/۹) رسید که این یک تغییر شایان توجه می باشد و این در حالی است که ضریب نفوذ تلفن ثابت استان کرمان در همان سال (۱۰/۹) بود که این میزان رشد ۸۰٪ نسبت به سال ۱۳۷۳ داشت. پس از اتمام برنامه سوم توسعه کشور در سال ۱۳۸۳ واحد ضریب نفوذ تلفن در سطح کشور به ۲۶/۳ رسید که این میزان رشدی ۷۶/۵٪ نسبت به برنامه دوم دارد. و این در حالی است که استان کرمان با رشد ۹۰/۲٪ نسبت به سال ۱۳۷۹ میزان ضریب نفوذ تلفن

ثابت خود را از ۱۰/۹ به ۲۰/۷۴ رسانید؛ اما همانطور که مشاهده می‌کنید ضریب نفوذ تلفن ثابت در استان کرمان طی سه برنامه توسعه همچنان از میانگین کشوری آن پایین‌تر است.

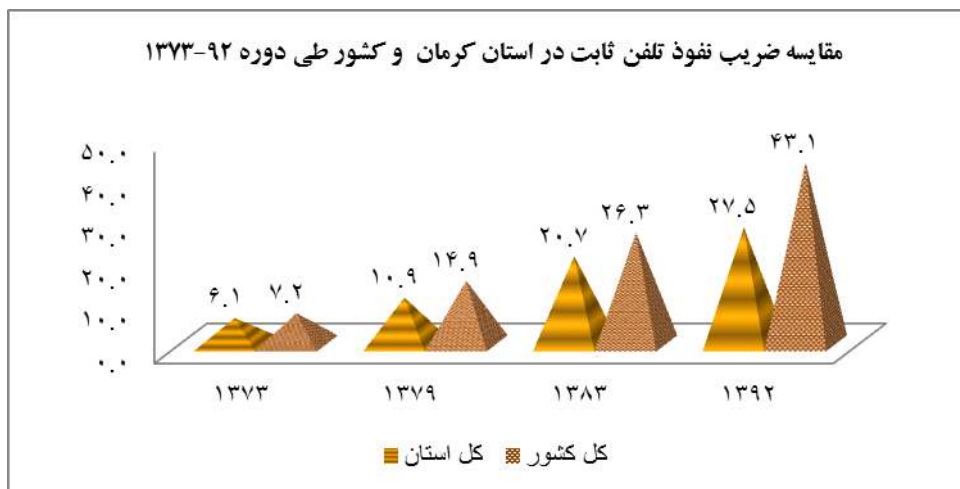
در اواخر برنامه چهارم و اوایل برنامه پنجم توسعه ضریب نفوذ تلفن ثابت در کشور نسبت به سال ۱۳۸۳ با نرخ ۶۴٪ رشد کرده و به (۴۳/۱) رسید که این یک تغییر شایان توجه می‌باشد و این در حالی است که ضریب نفوذ تلفن ثابت استان کرمان در همان سال (۲۷/۵) بود که این میزان رشد ۳۵۵٪ نسبت به سال ۱۳۷۳ داشته است. در اواخر برنامه چهارم و اوایل برنامه پنجم توسعه کشور در سال ۱۳۹۲ واحد ضریب نفوذ تلفن در سطح استان میزان رشدی معادل ۳۲/۸٪ نسبت به برنامه سوم دارد؛ اما همانطور که مشاهده می‌کنید ضریب نفوذ تلفن ثابت در استان کرمان طی پنج برنامه توسعه همچنان از میانگین کشوری آن پایین‌تر است.

جدول ۱-۵۵: مقایسه ضریب نفوذ تلفن ثابت استان کرمان و کشور طی سال های ۹۲-۱۳۷۳

ضریب نفوذ تلفن ثابت				شهرستان
۱۳۹۲	۱۳۸۳	۱۳۷۹	۱۳۷۳	
۵۰/۲	-	-	-	انار
۳۶/۲	۱۵/۹	۷/۱	۳/۰	بافت
۲۴/۲	۱۵/۲	۸/۵	۳/۶	بردسیر
۲۱/۰	۱۳/۶	۶/۸	۳/۹	بم
۱۲/۸	۱۴/۶	۷/۷	۴/۴	جیرفت
۲۲/۰	-	-	-	راپر
۳۱/۱	۱۸/۷	۱۰/۲	۷/۰	راور
۳۷/۷	۲۸/۸	۱۷/۰	۸/۰	رفسنجان
۶/۸	۳/۸	۰/۵	۰/۲	رودبار جنوب
۷/۴	-	-	-	ریگان
۳۳/۴	۲۲/۱	۹/۹	۴/۵	زرند
۳۱/۷	۱۹/۷	۱۱/۲	۷/۰	سیرجان
۲۷/۴	۱۹/۸	۱۲/۷	۵/۴	شهربابک
۱۱/۰	۶/۰	۲/۱	۱/۲	عنبرآباد
۶/۲	-	-	-	فهرج
۶/۵	۳/۷	۰/۶	۰/۴	قلعه گنج
۴۵/۲	۲۹/۵	۱۵/۸	۹/۹	کرمان
۳۸/۹	۲۱/۴	۱۵/۴	۰/۰	کوهبنان
۱۶/۵	۱۲/۹	۴/۸	۳/۲	کهنوج
۱۳/۹	۷/۰	۲/۱	۰/۲	منوجان
۲۷/۵	۲۰/۷	۱۰/۹	۶/۱	کل استان
۴۳/۱	۲۶/۳	۱۴/۹	۷/۲	کل کشور

مأخذ: اداره کل مخابرات استان کرمان

نمودار ۸۳-۱: مقایسه ضریب نفوذ تلفن ثابت در استان کرمان و کشور طی دوره ۹۲-۱۳۷۳

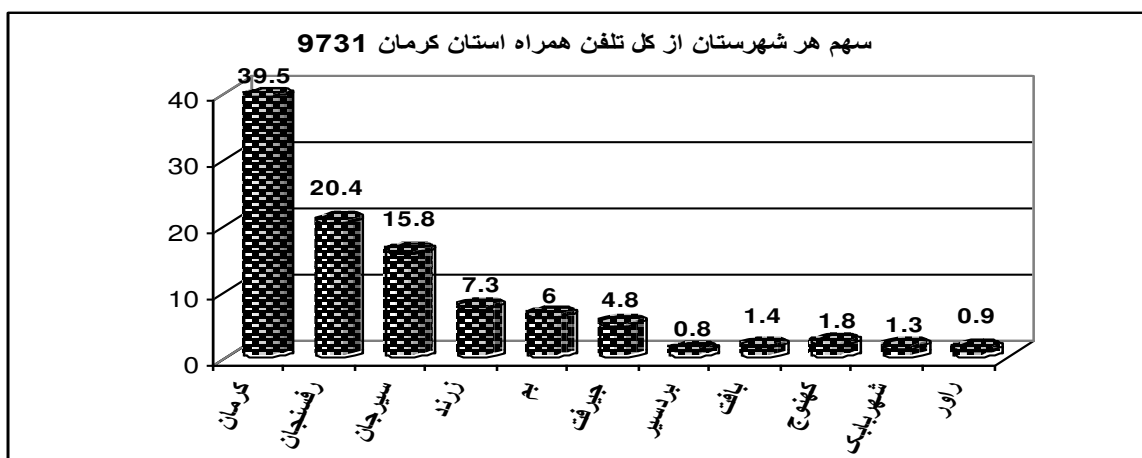


ماخذ: اداره کل مخابرات استان - محاسبات تحقیق

۱-۳-۳-۱-۲-۹- تعداد تلفن همراه استان کرمان در دوره ۹۲-۱۳۷۹

بر طبق گزارش اداره کل مخابرات استان آماری از تلفن همراه در سال ۱۳۷۳ در استان وجود نداشت؛ اما در سال ۱۳۷۹ تعداد سیم کارت تلفن همراه در استان ۳۸۳۲۰ مورد بود که بیشترین تعداد مربوط به شهرستان کرمان (۱۵۱۱۸) بود و کرمان در رتبه اول استفاده از تلفن همراه قرار داشت و بقیه شهرستان‌ها به ترتیب بیشترین استفاده از تلفن همراه عبارتند از رفسنجان (۷۸۰۵)، سیرجان (۶۰۵۰)، زرنند (۲۷۹۲)، بم (۲۳۰۱)، جیرفت (۱۸۵۷)، کهنوج (۶۶۹)، شهربابک (۵۰۹)، راور (۳۷۳)، بردسیر (۳۱۵) بود که کمترین مقدار در این سال را به خود اختصاص داد.


نمودار ۸۴-۱: سهم هر شهرستان از کل تلفن همراه استان کرمان ۱۳۷۹



ماخذ: اداره کل مخابرات استان - محاسبات تحقیق

اما تعداد تلفن‌های همراه طی سال ۸۳-۱۳۷۹ با نرخ ۲۷۱ درصد رشد کرده و به ۱۴۲۳۱۶ رسید که بیشترین تعداد تلفن به کرمان (۶۵۱۱۷) سپس به رفسنجان (۲۳۱۶۹)، بم (۱۳۲۴۷)، سیرجان (۶۹۳۲)، جیرفت (۶۰۵۴)، زرنند (۵۴۸۶)، شهرابک (۳۱۱۳)، بافت (۲۷۱۶)، کهنوج (۲۴۶۷)، بردسیر (۱۶۲۰)، راور (۱۱۳۰)، عنبرآباد (۲۲۸)، کوهبنان (۴۸۸) و منوجان (۲۵۷) و مابقی هم متعلق به شهرهای اطراف بود.


نمودار ۱-۸۵: سهم هر شهرستان از کل تلفن همراه استان کرمان ۱۳۸۳



ماخذ: اداره کل مخابرات استان - محاسبات تحقیق

تعداد تلفن‌های همراه طی سال‌های ۹۲-۱۳۸۳ با نرخ ۱۵۹۶ درصد رشد کرده و به ۲۴۱۴۳۷۳ رسیده است که بیشترین تعداد تلفن به کرمان (۱۱۵۶۶۹۸) سپس به رفسنجان (۲۷۰۵۵۷)، سیرجان (۲۳۲۳۸۸)، جیرفت (۱۴۹۷۰۱)، بم (۱۳۲۴۷۰)، بافت (۷۰۴۰۹)، زرنند (۷۰۱۱۵)، کهنوج (۵۹۹۳۹)، شهرابک (۳۹۶۱۱)، بردسیر (۳۱۱۰۳)، انار (۲۷۰۴۸)، عنبرآباد (۲۶۱۸۷) و منوجان (۲۴۹۱۵) و مابقی هم متعلق به شهرهای اطراف بوده است.

نمودار ۱-۸۶: سهم هر شهرستان از کل تلفن همراه استان کرمان ۱۳۸۳



۱-۳-۳-۱- سهم هر شهرستان از تلفن همراه در استان طی سال های ۹۲-۱۳۷۹

در جدول ۱-۵۶ تعداد تلفن های همراه طی سال های ۹۲-۱۳۷۹ در استان مشخص و سهم هر شهرستان از این تعداد مشخص شده است. با توجه به مندرجات جدول ۱-۵۶ مشخص می گردد پایان برنامه دوم توسعه کشور مجموعاً ۹۶۲۵۹۵ تلفن همراه در سراسر کشور موجود بود که سهم استان کرمان از این میزان تنها (۳/۹٪) بود به عبارتی ۳۸۳۲۰ تلفن همراه در این استان وجود داشته است.

در پایان برنامه سوم توسعه تعداد تلفن های همراه در سطح کشور با نرخ چشم گیر (۴۲۷٪) رشد نموده و به ۵۰۷۵۶۷۸ رسید اما در طی همان سال سهم استان کرمان از مجموع تلفن های همراه مذکور از ۳/۹٪ کاهش یافت و تنها ۱۴۲۳۱۶ تلفن از مجموع تلفن ها به این استان تعلق داشت.

در اواخر برنامه چهارم و اوایل برنامه پنجم توسعه تعداد تلفن های همراه در سطح کشور با نرخ چشم گیر (۱۱۵۸٪) رشد نموده و به ۶۳۸۳۱۵۶۸ رسیده است. همچنین در این سال سهم استان کرمان از مجموع تلفن های

همراه مذکور از ۲/۸ درصد افزایش یافته و به ۳/۷ درصد رسیده است؛ به طوری که ۲۴۱۴۳۷۳ تلفن از مجموع تلفن‌ها به این استان تعلق داشته است.

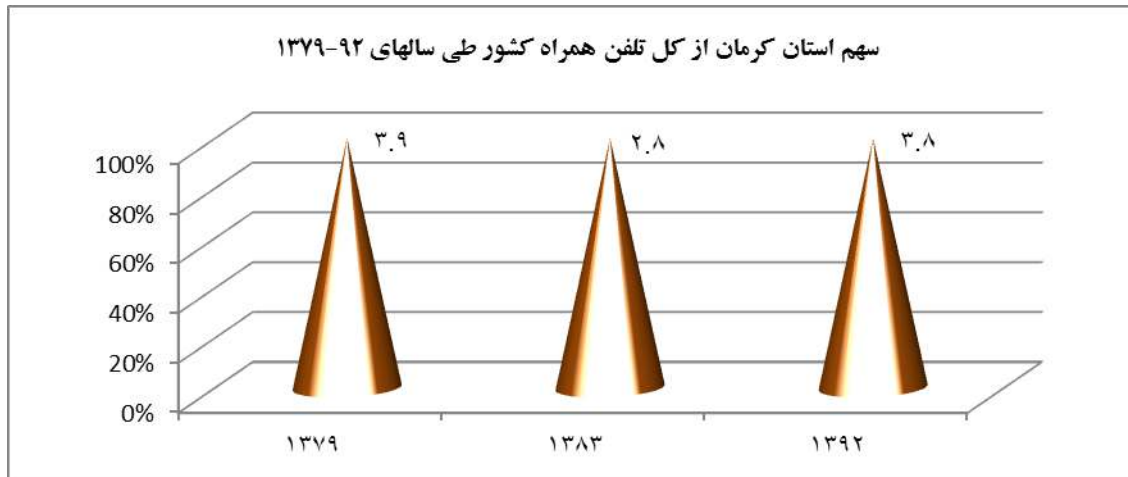
جدول ۱-۵۶: سهم هر شهرستان از تعداد تلفن همراه استان در سال‌های ۹۲-۱۳۷۹

تلفن همراه						
۱۳۹۲		سال ۱۳۸۳		سال ۱۳۷۹		شهرستان
سهم هر شهرستان	تعداد	سهم هر شهرستان	تعداد	سهم هر شهرستان	تعداد	
۱.۱۲	۲۷۰۴۸	-	-	-	-	انار
۲.۹۲	۷۰۴۰۹	۲	۲۷۱۶	۱.۴۰	۵۳۱	بافت
۱.۲۹	۳۱۱۰۳	۱.۱۰	۱۶۲۰	۰.۸۰	۳۱۵	بردسیر
۵.۴۹	۱۳۲۴۷۰	۹.۳۰	۱۳۲۴۷	۶.۰۰	۲۳۰۱	بیم
۶.۲۰	۱۴۹۷۰۱	۴.۲۰	۶۰۵۴	۴.۸۰	۱۸۵۷	جیرفت
۰.۵۸	۱۴۰۲۰	-	-	-	-	زاب
۰.۸۳	۲۰۰۹۴	۰.۸۰	۱۱۳۰	۰.۹۰	۳۷۳	راور
۱۱.۲۱	۲۷۰۵۵۷	۱۶.۳۰	۲۳۱۶۹	۲۰.۴۰	۷۸۰۵	رفسنجان
۱.۰۳	۲۴۸۳۸	-	-	-	-	رودبار جنوب
۰.۸۱	۱۹۵۱۲	-	-	-	-	ریگان
۲.۹۰	۷۰۱۱۵	۳.۹۰	۵۴۸۶	۷.۳۰	۲۷۹۲	زرند
۹.۶۳	۲۳۲۳۸۸	۴.۹۰	۶۹۳۲	۱۵.۸۰	۶۰۵۰	سیرجان
۱.۶۴	۳۹۶۱۱	۲.۳۰	۳۱۱۳	۱.۳۰	۵۰۹	شهربابک
۱.۰۸	۲۶۱۸۷	۰.۳۷	۲۲۸	-	-	عنبرآباد
۰.۵۲	۱۲۶۵۵	-	-	-	-	فهرج
۰.۸۳	۲۰۱۴۰	-	-	-	-	قلعه گنج
۴۷.۹۱	۱۱۵۶۶۹۸	۴۵.۸۰	۶۵۱۱۷	۳۹.۵۰	۱۵۱۱۸	کرمان
۰.۵۰	۱۱۹۷۳	۰.۶۴	۴۸۸	-	-	کوهبنان
۲.۴۸	۵۹۹۳۹	۱.۸۰	۲۴۶۷	۱.۸۰	۶۶۹	کهنوج
۱.۰۳	۲۴۹۱۵	۰.۳۸	۲۵۷	-	-	منوجان
-	-	۰.۴۵	۲۹۲	-	-	سایر شهرها
۱۰۰	۲۴۱۴۳۷۳	۱۰۰	۱۴۲۳۱۶	۱۰۰	۳۸۳۲۰	کل استان
-	۶۳۸۳۱۵۶۸	-	۵۰۷۵۶۷۸	-	۹۶۲۵۹۵	کل کشور
۳.۷۸		۲.۸۰	-	۳.۹۰	-	سهم استان از کل کشور

مأخذ: اداره کل مخابرات استان - محاسبات تحقیق

در جدول ۱-۵۶ منظور از سایر شهرها قلعه گنج و رودبار جنوب می‌باشد.

نمودار ۱-۸۷: سهم استان کرمان از کل تلفن همراه کشور طی سالهای ۹۲-۱۳۷۹



ماخذ: اداره کل مخابرات استان - محاسبات تحقیق

۱-۳-۱-۲-۱۱- ضریب نفوذ تلفن همراه استان کرمان به تفکیک شهرستان در دوره ۹۲-

۱۳۷۹

طی سال ۱۳۷۹ ضریب نفوذ تلفن همراه استان ۱/۸ بود که بسیار ناچیز بود و بیشترین این ضریب نفوذ متعلق به رفسنجان و کمترین آن متعلق به بافت ۰/۴ بود؛ اما در سال ۱۳۸۳ این ضریب نفوذ با نرخ ۲۳۲ درصد رشد کرده و به ۵/۹۸ رسیده است که بیشترین ضریب به شهرستان کرمان (۹/۵۴) و کمترین آن متعلق به شهرستان عنبرآباد (۰/۲۳) اختصاص یافته بود. در جدول ۱-۵۷ ضریب نفوذ تلفن همراه طی سال ۸۳-۱۳۷۹ به تفکیک شهرستان مشخص شده و با کل کشور مقایسه شده است.

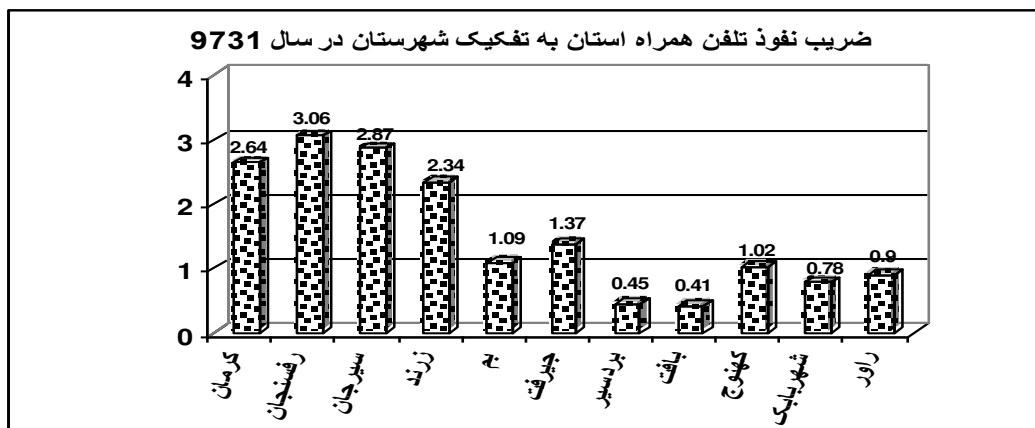
در پایان سال ۱۳۷۹ که مصادف با آخرین سال اجرای برنامه دوم توسعه کشور بود ضریب نفوذ تلفن همراه در سطح کشور (۱/۵) بود اما همین ضریب در سطح استان (۱/۸) بود بطوریکه شهرستان‌های رفسنجان با واحد (۳/۰۶) و سیرجان با (۲/۸۷) کرمان (۲/۶۴) در رتبه‌های اول تا سوم قرار داشتند. شایان ذکر است پس از شهرستان‌های فوق‌الذکر، زرنند با (۲/۳۴) جیرفت (۱/۳۷)، بم (۱/۰۹)، کهنوج (۱/۰۲)، راور (۰/۹) شهرابک (۰/۷۸)، بردسیر (۰/۴۵) بافت (۰/۴۱) در رتبه‌های بعدی قرار گرفتند.

جدول ۱-۵۷: مقایسه ضریب نفوذ تلفن همراه استان و کشور

شهرستان	ضریب نفوذ تلفن همراه		
	۱۳۹۲	۱۳۸۳	۱۳۷۹
انار	۷۶.۶	۲.۱	۰.۴
بافت	۹۲.۷	۳.۲	۰.۵
بردسیر	۴۲.۲	۶.۸	۱.۱
بیم	۶۷.۷	۳.۹	۱.۴
جیرفت	۵۳.۹	-	-
راور	۴۰.۸	۲.۵	۰.۹
راور	۴۹.۹	۸.۰	۳.۱
رفسنجان	۹۴.۰	-	-
رودبار جنوب	۲۳.۸	-	-
ریگان	۲۹.۴	۴.۷	۲.۳
زرنند	۵۴.۳	۶.۶	۲.۹
سیرجان	۸۶.۸	۴.۳	۰.۸
شهربابک	۴۳.۸	۰.۲	۰.۰
عنبرآباد	۳۰.۵	-	-
فهرج	۳۶.۸	-	-
قلعه گنج	۲۹.۶	۹.۵	۲.۶
کرمان	۱۵۱۴.۵	۲.۳	۰.۰
کوهبنان	۱.۷	۳.۷	۱.۰
کهنوج	۲۷۵.۹	۰.۴	۰.۰
منوجان	۲۸.۹	۰.۶	۰.۰
کل استان	۸۲.۱	۶.۰	۱.۸
کل کشور	۸۴.۹	۷.۵	۱.۵

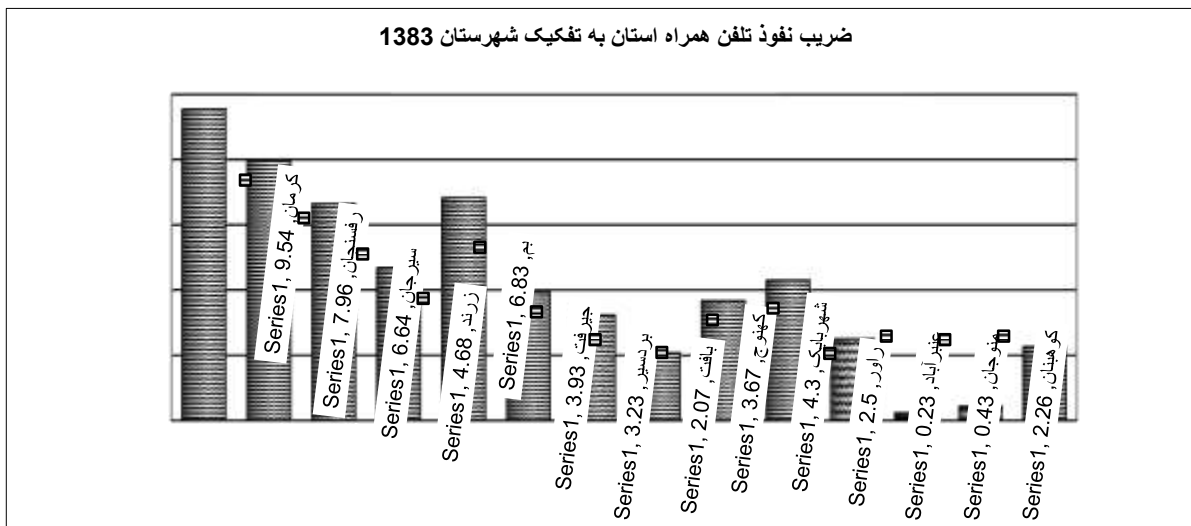
مأخذ: اداره کل مخابرات استان

نمودار ۱-۸۸: ضریب نفوذ تلفن همراه استان به تفکیک شهرستان در سال ۱۳۷۹



پس از اتمام برنامه سوم توسعه کشور ضریب نفوذ تلفن همراه در سطح کشور با نرخ چشمگیر (۴۰۰٪) رشد کرده و به (۷/۵) رسید و این درحالیست که ضریب نفوذ تلفن همراه استان کرمان از (۸۱) سال ۱۳۷۹ با نرخ، ۲۳۲٪ رشد نموده و به (۵/۹۸) در سال ۱۳۸۳ رسید. بطوریکه شهرستان‌های کرمان با ضریب نفوذ (۹/۵۴)، رفسنجان (۷/۹۶) بم (۶/۸۳) و سیرجان (۶/۶۴) در رتبه‌های اول تا چهارم قرار گرفتند و شهرستان‌های زرنند (۴/۶۸)، شهرابک (۴/۳)، جیرفت (۳/۹۳)، کهنوج (۳/۶۷)، بردسیر (۳/۲۳)، بافت (۲/۰۷)، راور (۲/۵)، کوهبنان (۲/۲۶) منوجان (۰/۴۳) و عنبرآباد با ضریب (۰/۲۳) در رتبه‌های بعدی قرار گرفتند.

نمودار ۱-۸۹: ضریب نفوذ تلفن همراه استان به تفکیک شهرستان ۱۳۸۳



ماخذ: اداره کل مخابرات استان - محاسبات تحقیق

در پایان سال ۱۳۹۲ که مصادف با اواخر برنامه چهارم و اوایل برنامه پنجم توسعه کشور بود ضریب نفوذ تلفن همراه در سطح کشور (۸۴/۹) بوده است؛ به طوری که در همین سال این ضریب در سطح استان (۸۲/۱) است. نتایج بیانگر رشد چشم گیر ضریب نفوذ تلفن همراه در برنامه چهارم و اوایل برنامه پنجم توسعه است. به نحوی که ضریب تلفن همراه طی این دوره از رشدی معادل ۱۰۳۳ درصد برخوردار بوده است. همچنین شهرستان‌های کرمان با واحد (۱۵۱۴)، کهنوج با (۲۷۶) و رفسنجان با (۹۴) در رتبه‌های اول تا سوم قرار داشتند. شایان ذکر است پس از شهرستان‌های فوق‌الذکر، بافت با (۹۲/۷) سیرجان (۸۶/۸)، انار (۷۶/۶)، بم (۶۷/۸)، زرنند (۵۴/۳) جیرفت (۵۳/۹)، راور (۴۹/۹) و شهرابک (۴۳/۸) در رتبه‌های بعدی قرار گرفتند.

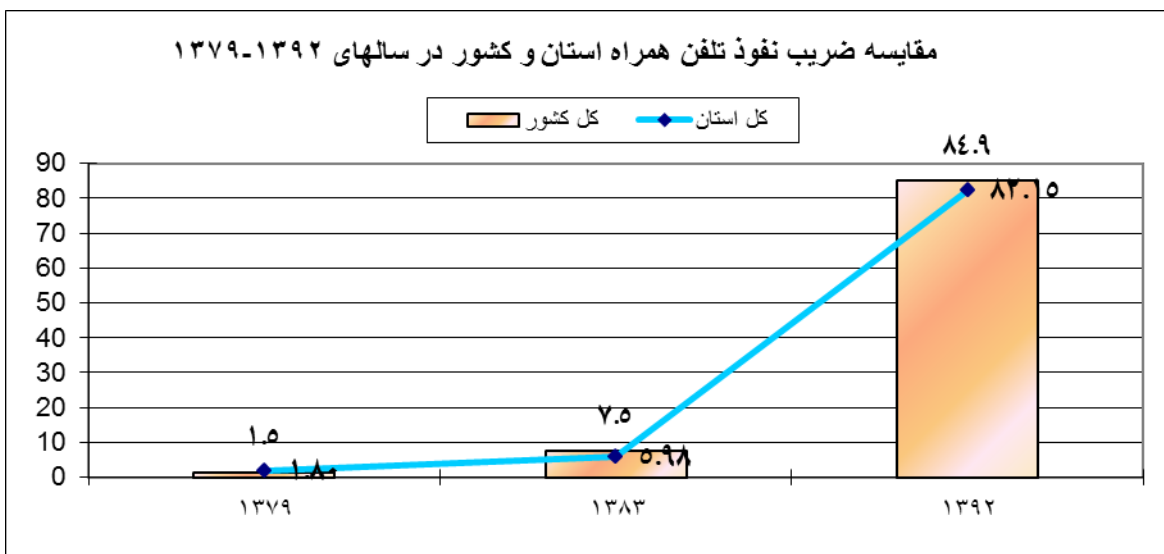
نمودار ۱-۹۰: ضریب نفوذ تلفن همراه استان به تفکیک شهرستان ۱۳۹۲



ماخذ: اداره کل مخابرات استان - محاسبات تحقیق

همان طور که در نمودار ۱-۹۱ ملاحظه می کنید در طی برنامه دوم توسعه کشور، ضریب نفوذ تلفن همراه کشور کمتر از ضریب نفوذ در سطح استان کرمان بوده است در حالیکه در برنامه سوم توسعه کشور، ضریب نفوذ تلفن همگانی کشور بیشتر از ضریب نفوذ در سطح استان کرمان بوده است. همچنین طی برنامه چهارم و اوایل برنامه پنجم توسعه میزان ضریب نفوذ تلفن همراه کشور و استان رشد چشم گیری داشته است و تفاوت کمتری نسبت به قبل دارند.

نمودار ۱-۹۱: مقایسه ضریب نفوذ تلفن همراه استان و کشور در سالهای ۱۳۷۹-۹۲



ماخذ: اداره کل مخابرات استان - محاسبات تحقیق

۱-۳-۳-۱-۲-۲-۱۲- تعداد تلفن‌های همگانی استان به تفکیک شهرستان طی سال‌های ۹۲-۱۳۷۳

بر طبق گزارش اداره کل مخابرات استان تا پایان سال ۱۳۷۳ مجموع تلفن‌های منصوب در این استان که شامل تلفن‌های همگانی و راه دور بود مجموعاً ۱۱۴۹ مورد بود که ۸۸/۸ درصد آن شامل تلفن‌های همگانی شهری و ۱۱/۲ درصد مابقی را تلفن‌های راه دور تشکیل می‌داد؛ اما در طی سال‌های ۷۹-۱۳۷۳ تعداد تلفن‌های با نرخ رشد ۱۰۷ درصد افزایش یافت و به ۲۳۸۱ دستگاه در سال ۱۳۷۹ رسید که ۸۹/۶ درصد این تلفن‌ها همگانی شهری و ۱۰/۴ درصد مابقی هم تلفن‌های راه دور بود. همان‌طور که ملاحظه می‌شود سهم تلفن‌های همگانی شهری با نرخ ۰/۹ درصد رشد داشته و سهم تلفن‌های راه دور با نرخ رشد منفی ۷/۱ درصد مواجه بوده است. بر طبق همین گزارش در سال ۱۳۸۳ تعداد تلفن‌های منصوبه استان از مرز ۳۰۰۰ گذشت و به ۳۳۶۱ رسید که نسبت به سال ۱۳۷۲ با نرخ ۱۹۲ درصد و نسبت به سال ۱۳۷۹ با نرخ ۴۱/۱ درصد رشد کرده است. از این مقدار تلفن در این سال ۷۸/۶ درصد آن تلفن شهری همگانی و ۲۱/۴ درصد مابقی شامل تلفن‌های شهری راه دور تشکیل می‌شد.

جدول ۱-۵۸: تعداد تلفن‌های همگانی استان به تفکیک شهرستان طی سال‌های ۹۲-۱۳۷۳

شهرستان	۱۳۷۳			۱۳۷۹			۱۳۸۳			۱۳۹۲		
	شهری	راه دور	جمع کل	شهری	راه دور	جمع کل	شهری	راه دور	جمع کل	شهری	راه دور	جمع کل
انار												
بافت	۶۱	۵	۶۶	۹۶	۱۱	۱۰۷	۱۰۶	۱۹	۱۲۵	۸۶	۱۲۷	۲۱۳
بردسیر	۱۹	-	۱۹	۴۱	۲	۴۳	۵۳	۵	۵۸	۷۲	۲۱۸	۲۹۰
بم	۶۶	۷	۷۳	۱۶۴	۲۰	۱۸۴	۴۰۵	۵۲	۴۵۷	۰	۵۷۷	۵۷۷
جیرفت	۳۷	۸	۴۵	۱۱۷	۱۸	۱۳۵	۱۳۳	۲۷	۱۶۰	۶۸	۳۲۹	۳۹۷
رابر												
راور	۲۸	-	۲۸	۵۲	۲	۵۴	۴۸	۶	۵۴	۶۳	۱۷۶	۲۳۹
رفسنجان	۸۶	۸	۹۴	۲۱۲	۱۲	۲۲۴	۲۴۲	۳۸	۲۸۰	۱۲۰	۸۵۵	۹۷۵
رودبار جنوب												
ریگان												
زرنند	۴۵	۴	۴۹	۹۹	۶	۱۰۵	۱۵۳	۱۵	۱۶۶	۱۷۹	۱۶۲	۳۴۱
سیرجان	۱۴۵	۸	۱۵۳	۲۸۳	۱۳	۲۹۶	۳۰۱	۳۰	۳۳۱	۲۳۸	۵۵۲	۷۹۰
شهربابک	۴۲	۱	۴۳	۸۸	۵	۹۳	۸۸	۸	۹۶	۹۳	۱۶۵	۲۵۸
عنبرآباد	-	-	-	-	-	-	-	-	-	-	-	-
فهرج												
قلعه گنج												
کرمان	۳۳۰	۸۴	۴۱۴	۹۴۰	۱۴۹	۱۰۸۹	۱۰۵۲	۵۰۶	۱۵۵۸	۷۱۳	۲۷۸۵	۳۴۹۸
کوهبنان	۲	-	۲	-	-	-	۱۲	۰	۱۲	۱۰	۸۱	۹۱
کهنوج	۲۳	-	۲۳	۴۲	۹	۵۱	۵۰	۱۲	۶۲	۳۹	۲۵۹	۲۹۸
منوجان	-	-	-	-	-	-	-	-	-	۴	۱۰۰	۱۰۴
کل استان	۱۰۲۱	۱۲۸	۱۱۴۹	۲۱۳۴	۲۴۷	۲۳۸۱	۲۶۴۳	۷۱۸	۳۳۶۱	۱۶۹۵	۶۸۱۳	۸۵۰۸

مأخذ: سالنامه آماری

در جمع کل (بخش‌های شهری و راه دور) تعداد تلفن‌های شهرها نیز لحاظ شده است.

همان‌طور که در جدول ۱-۵۸ ملاحظه می‌گردد تا پایان سال ۱۳۷۳ عمده تلفن‌های شهری همگانی در شهرستان‌های کرمان (۳۳۰)، سیرجان (۱۴۵) و رفسنجان (۸۶) بود و عمده تلفن‌های راه دور استان در شهرستان کرمان (۸۴) بود. به طور کلی می‌توان گفت که بیشترین سهم استفاده از تلفن همگانی متعلق به کرمان (۳۶ درصد) سپس به رفسنجان (۸/۱ درصد) تعلق داشت و کمترین سهم هم به بردسیر با (۱/۶ درصد) تعلق گرفت.

اما تا پایان سال ۱۳۷۹ بیشترین شهرستان‌هایی که از تلفن همگانی شهری استفاده می‌کردند شامل کرمان (۹۴۰)، سیرجان (۲۸۳)، رفسنجان (۲۱۲)، بم (۱۶۴) بودند؛ و در بخش تلفن راه دور نیز عمده سهم به کرمان (۱۴۹) تعلق داشت. در حالت کلی می‌توان گفت که تا پایان سال ۱۳۷۹ از مجموع تلفن‌های همگانی استان بیشترین سهم متعلق به کرمان (۴۵/۷ درصد) سپس سیرجان (۱۲/۴ درصد) و رفسنجان (۹/۴ درصد) تعلق داشت و کمترین سهم نیز متعلق به بردسیر با (۱/۸ درصد) بود.

در سال ۱۳۸۳ بیشترین تعداد تلفن همگانی شهری متعلق به شهرستان کرمان (۱۰۵۲) و کمترین آن متعلق به کوهبنان با ۱۲ تلفن بود و بیشترین تعداد تلفن راه دور نیز به کرمان (۵۰۶) و کمترین نیز به بردسیر (۶) تعلق داشت. در حالت کلی طی سال ۱۳۸۳ بیشترین سهم استفاده از تلفن همگانی (شهری - راه دور) متعلق به شهرستان‌های کرمان (۴۶/۳ درصد)، بم (۱۳/۵ درصد) و سیرجان (۹/۸ درصد) بود و کمترین سهم نیز متعلق به کوهبنان با سهم (۰/۳ درصد) بود.

پس از خاتمه برنامه اول توسعه کشور مجموعاً ۴۱۶۶۷ تلفن همگانی در کشور راه‌اندازی شد که سهم استان کرمان تنها ۲/۷٪ از این مجموعه می‌باشد؛ اما در سال ۱۳۷۹ یعنی سال آخر برنامه دوم توسعه کشور تعداد تلفن‌های همگانی سطح کشور با نرخ (۱۳۲٪) رشد کرده نسبت به سال ۱۳۷۳ و به ۹۶۷۸۴ تلفن رسید و اما سهم استان کرمان از این مجموع ۲/۴٪ بود که این سهم نسبت به سال ۱۳۷۳، (۰/۳٪) کاهش یافته بود.

و اما در پایان سال ۱۳۸۳ تعداد تلفن‌های همگانی کشور به ۱۷۰۸۶۳ دستگاه رسید که این تعداد نسبت به پایان برنامه دوم با نرخ ۷۶٪ رشد کرده بود. و سهم استان کرمان در این سال (۱/۹٪) بود. که این میزان سهم نسبت به سال ۱۳۷۹ با (۰/۵٪) کاهش روبرو بوده است.

همان‌طور که آمارهای فوق نشان می‌دهند تعداد تلفن‌های همگانی در سطح کشور طی برنامه اول تا سوم با یک نرخ رشد کاهنده، افزایش داشته است، اما سهم استان کرمان در طی این سه برنامه از کل کشور کاهش یافته است. منتهی در طی سه برنامه فوق تعداد تلفن‌ها در سطح استان همچنان افزایش می‌یافته است. بطوریکه در برنامه دوم توسعه نسبت به برنامه اول با نرخ (۱۰۷٪) و در برنامه سوم توسعه نسبت به برنامه دوم با نرخ ۴۱۱٪ رشد نموده است. و این حاکی از رشد فزاینده تعداد تلفن‌های همگانی طی برنامه اول تا سوم توسعه در سطح استان کرمان می‌باشد.

در سال ۱۳۹۲ بیشترین تعداد تلفن همگانی شهری متعلق به شهرستان کرمان (۷۱۳) و کمترین آن متعلق به رودبار جنوب و عنبرآباد با ۱ تلفن بود و بیشترین تعداد تلفن راه دور نیز به کرمان (۲۷۸۵) و کمترین نیز به ریگان (۳) تعلق داشته است. در حالت کلی طی سال ۱۳۹۲ بیشترین سهم استفاده از تلفن همگانی (شهری - راه دور) متعلق به شهرستان‌های کرمان (۴۱/۱ درصد)، رفسنجان (۱۱/۴۶ درصد) و سیرجان (۹/۲۹ درصد) بود و کمترین سهم نیز متعلق به ریگان با سهم (۰/۰۴ درصد) بوده است. در پایان برنامه چهارم و اوایل برنامه پنجم توسعه کشور مجموعاً ۱۷۳۴۷۵ تلفن همگانی در کشور راه‌اندازی شده است که سهم استان کرمان تنها ۴/۹٪ از این مجموعه می‌باشد؛ که این میزان سهم نسبت به سال ۱۳۸۳ از رشد ۱۴۹ درصدی برخوردار بوده است؛ بنابراین، نتایج بیانگر این مهم است که تعداد تلفن‌های همگانی در سطح کشور طی برنامه چهارم تا اوایل برنامه پنجم توسعه با یک نرخ رشد فزاینده، افزایش داشته است و سهم استان کرمان در طی این دو برنامه از کل کشور افزایش یافته است.

۱-۳-۳-۱-۱-۳-۲-۱۳- مقایسه ضریب نفوذ تلفن همگانی استان کرمان و کشور در دوره ۹۲-۱۳۷۳

با توجه به تعریف ضریب نفوذ تلفن که عبارت است از: تعداد تلفن که به ازای هر صد نفر در کشور موجود می‌باشد. در این مطالعه آمار مربوط به ضریب نفوذ تلفن در طی پنج برنامه جمع‌آوری گردیده و به تفکیک در سطح استان و کشور مشخص شده است. در جدول ۱-۵۹ ضریب نفوذ همگانی به طور کلی (شهری - راه دور) در طی سال‌های ۱۳۹۲-۱۳۷۳ با کشور مقایسه می‌شود.

جدول ۱-۵۹: ضریب نفوذ تلفن های همگانی (شهری - راه دور) استان به تفکیک شهرستان

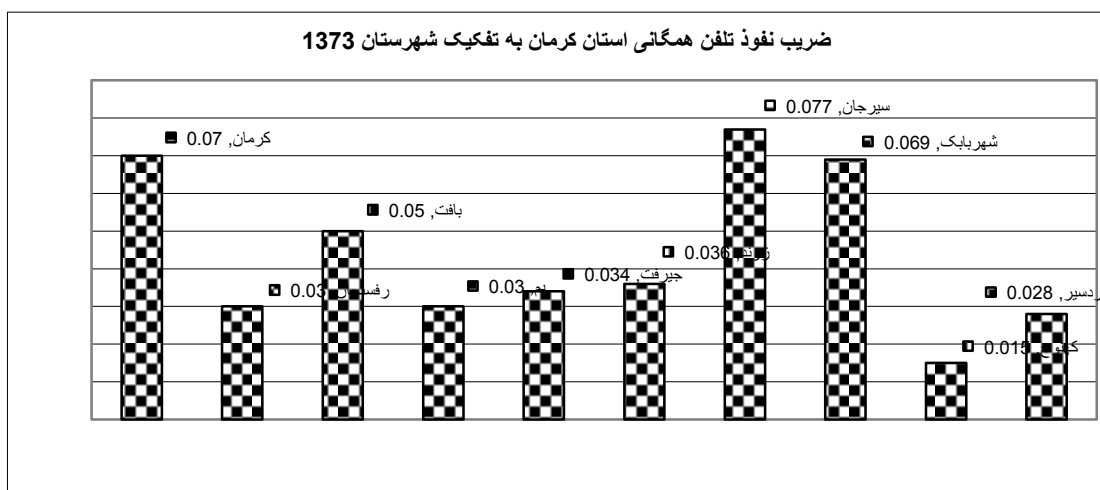
شهرستان	۱۳۷۳			۱۳۷۹			۱۳۸۳			۱۳۹۲		
	تعداد تلفن همگانی	جمعیت	ضریب نفوذ	تعداد تلفن همگانی	جمعیت	ضریب نفوذ	تعداد تلفن همگانی	جمعیت	ضریب نفوذ	تعداد تلفن همگانی	جمعیت	ضریب نفوذ
انار	-	-	-	-	-	-	-	-	-	۱۲۳	۳۵۲۹۵	۰.۳۵
بافت	۶۶	۱۲۲۹۶۷	۰.۰۵	۱۰۷	۱۲۶۷۴۰	۰.۰۸	۱۲۵	۱۳۱۵۰۵	۰.۱۰	۲۱۳	۷۵۹۴۰	۰.۲۸
بردسیر	۱۹	۶۵۷۴۵	۰.۰۳	۴۳	۶۹۰۵۸	۰.۰۷	۵۸	۷۲۵۶۱	۰.۰۸	۲۹۰	۷۳۷۳۸	۰.۳۹
بیم	۷۳	۱۹۸۹۷۵	۰.۰۳	۱۸۴	۲۱۱۵۷۰	۰.۰۹	۴۵۷	۲۲۶۴۹۲	۰.۲۰	۵۷۷	۱۹۵۶۰۳	۰.۲۹
جیرفت	۴۵	۱۳۱۳۸۲	۰.۰۳	۱۳۵	۱۴۴۰۷۱	۰.۰۹	۱۶۰	۱۵۸۰۱۲	۰.۱۰	۳۹۷	۲۷۷۷۴۸	۰.۱۴
راپر	-	-	-	-	-	-	-	-	-	۵۵	۳۴۳۹۲	۰.۱۶
راور	۲۸	-	-	۵۴	۴۱۱۱۰	۰.۱۳	۵۴	۴۵۲۱۱	۰.۱۱	۲۳۹	۴۰۲۹۵	۰.۵۹
رفسنجان	۹۴	۲۳۹۷۹۴	۰.۰۳	۲۲۴	۲۶۵۸۸۹	۰.۰۸	۲۸۰	۲۹۱۲۴۸	۰.۰۹	۹۷۵	۲۸۷۹۲۱	۰.۳۴
رودبار جنوب	-	-	-	-	-	-	-	-	-	۶۹	۱۰۴۴۲۱	۰.۰۷
ریگان	-	-	-	-	-	-	-	-	-	۳	۶۶۳۳۵	۰.۰۰
زرند	۴۹	۱۳۵۲۰۲	۰.۰۴	۱۰۵	۱۳۷۰۵۳	۰.۰۸	۱۶۶	۱۳۸۷۱۷	۰.۱۱	۳۴۱	۱۲۹۱۰۴	۰.۲۶
سیرجان	۱۵۳	۱۹۸۶۲۷	۰.۰۸	۲۹۶	۲۲۵۴۷۸	۰.۱۳	۳۳۱	۲۵۵۲۸۴	۰.۱۲	۷۹۰	۲۶۷۶۹۷	۰.۳۰
شهربابک	۴۳	۶۱۶۵۲	۰.۰۷	۹۳	۶۶۹۳۹	۰.۱۳	۹۶	۷۲۳۳۱	۰.۱۳	۲۵۸	۹۰۴۹۵	۰.۲۹
عنبرآباد	-	-	-	-	-	-	-	۹۳۱۲۹	-	۱۱۲	۸۵۹۴۲	۰.۱۳
فهرج	-	-	-	-	-	-	-	-	-	۷	۶۸۰۳۸	۰.۰۱
قلعه گنج	-	-	-	-	-	-	-	-	-	۶۸	۷۶۳۷۶	۰.۰۹
کرمان	۴۱۴	۵۴۰۷۳۳	۰.۰۷	۱۰۸۹	۵۸۸۷۸۶	۰.۱۸	۱۵۵۸	۶۸۲۴۰۵	۰.۲۲	۳۴۹۸	۷۲۲۴۸۴	۰.۴۸
کوهبنان	۲	-	-	-	-	-	۱۲	۲۶۷۱۵	۰.۰۴	۹۱	۲۱۷۲۱	۰.۴۲
کهنوج	۲۳	۱۴۷۱۸۰	۰.۰۲	۵۱	۱۵۱۱۹۷	۰.۰۳	۶۲	۱۵۵۸۵۲	۰.۰۴	۲۹۸	۸۶۲۹۰	۰.۳۵
منوجان	-	-	-	-	-	-	-	۵۷۴۵۰	-	۱۰۴	۶۴۵۲۸	۰.۱۶
کل استان	۱۱۴۹	۱۶۸۳۶۴۹	۰.۰۶	۲۳۸۱	۱۸۴۴۷۶۶	۰.۱۰	۳۳۶۱	۲۴۵۳۷۰۲	۰.۱۳	۸۵۰۸	۲۹۳۸۹۸۸	۰.۲۹
کل کشور	۴۱۶۶۷	۵۹۲۹۰	۰.۰۷	۹۶۷۸۴	۶۳۶۶۴	۰.۱۵	۱۷۰۸۶۳	۶۷۴۷۸	۰.۲۵	۱۷۳۴۷۵	۷۵۱۴۹۶۶۹	۰.۲۳

مأخذ: اداره کل مخابرات استان - محاسبات تحقیق

۱-۳-۳-۱- ضریب نفوذ تلفن همگانی استان کرمان در سال ۱۳۷۳

با توجه به آمارهای مندرج در نمودار ۱-۹۲ ضریب نفوذ تلفن همگانی در سطح کشور در طی این سال (۰/۰۷) بود همچنین ضریب فوق در سطح استان (۰/۰۶) بود. بالاترین میزان ضریب نفوذ در سطح استان کرمان متعلق به شهرستان سیرجان با (۰/۷۷) کرمان (۰/۰۷) بود پس از شهرستان‌های فوق‌الذکر، شهربابک با (۰/۶۹)، بافت (۰/۰۱۵) زرنند (۰/۰۳۶)، جیرفت (۰/۳۴) رفسنجان ویم مشترکا (۰/۳)، بردسیر (۰/۲۸) و کهنوج با (۰/۱۵) در رتبه‌های بعدی قرار گرفتند.

نمودار ۱-۹۲: ضریب نفوذ تلفن همگانی استان کرمان به تفکیک شهرستان ۱۳۷۳

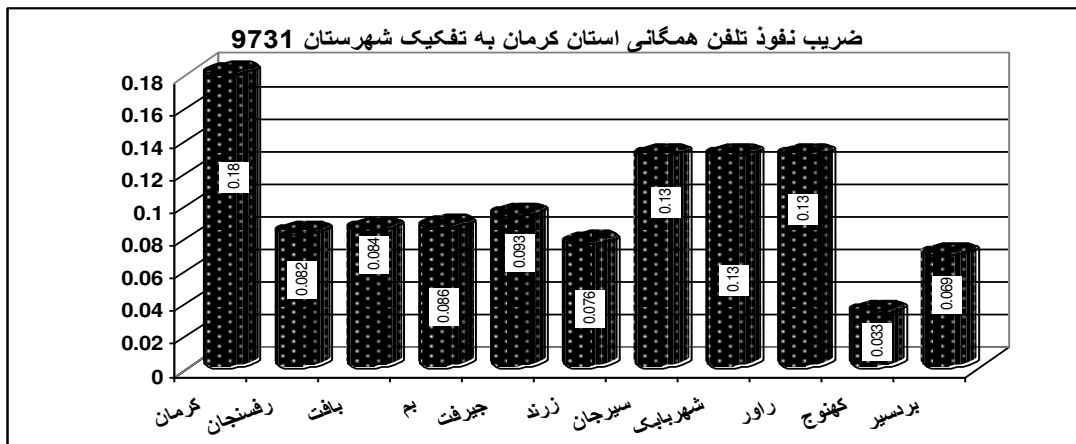


ماخذ: اداره کل مخابرات استان - محاسبات تحقیق

۱-۳-۳-۲- ضریب نفوذ تلفن همگانی استان کرمان در سال ۱۳۷۹

در پایان برنامه دوم توسعه کشور ضریب نفوذ تلفن همگانی کشور به (۰/۱۵) رسید که ضریب فوق نسبت به برنامه اول توسعه (۰/۰۸) افزایش یافته است و این درحالیست که ضریب نفوذ تلفن استان بطور میانگین در برنامه دوم توسعه نسبت به برنامه اول با افزایش (۰/۴) به (۰/۱) رسید. با توجه به میانگین ضریب نفوذ تلفن همگانی در سطح استان، شهرستان کرمان با (۰/۱۸) بیشترین میزان ضریب نفوذ را به خود اختصاص داد و این در حالی است که شهرستان‌های سیرجان شهربابک را در مشترکا با ضریب (۰/۱۳) و جیرفت با (۰/۹۳) بم (۰/۸۶)، بافت (۰/۸۳) در رتبه‌های دوم تا پنجم قرار گرفتند. شایان ذکر است که شهرستان‌های رفسنجان (۰/۸۲)، زرنند (۰/۶) و بردسیر (۰/۶۹) در نهایت کهنوج با ضریب (۰/۳۳) کمترین مقدار پایین ترین رتبه را به خود اختصاص داد.

نمودار ۹۳-۱: ضریب نفوذ تلفن همگانی استان کرمان به تفکیک شهرستان ۱۳۷۹

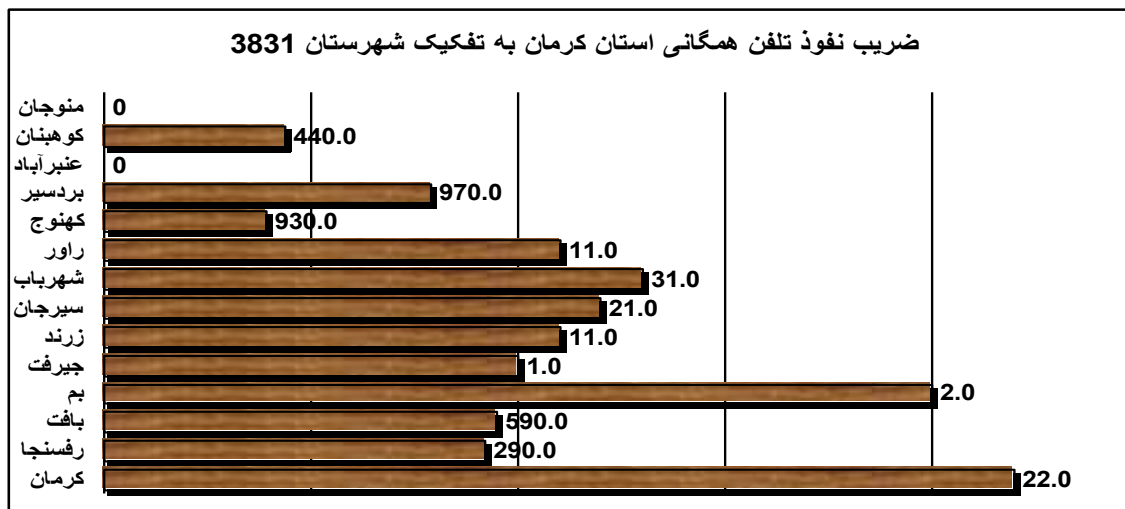


ماخذ: اداره کل مخابرات استان - محاسبات تحقیق

۱-۳-۱-۲-۱۳-۳- ضریب نفوذ تلفن همگانی استان کرمان در سال ۱۳۸۳

همان طور که در نمودار ۹۴-۱ مشاهده نمودید ضریب نفوذ تلفن همگانی در سطح کشور در طی سال ۱۳۸۳ که مصادف با سال آخر برنامه سوم توسعه بود با افزایش (۰/۱) در سال ۱۳۸۳ رسید. این ضریب نفوذ در سطح استان کرمان (۰/۱۳) بود که نسبت به سال ۱۳۷۹ با افزایش (۰/۰۳) روبرو بوده است. با توجه به میانگین ضریب نفوذ تلفن همگانی در سطح استان کرمان، شهرستان کرمان با ضریب (۰/۲۲) و بم با (۰/۲) در رتبه‌های اول و دوم قرار گرفتند و پس از آن‌ها شهرستان‌های شهربابک (۰/۸۳٪)، سیرجان با (۰/۱۲)، زرنند (۰/۱۱)، جیرفت (۰/۱)، بافت (۰/۰۹۵) و رفسنجان (۰/۰۹۲)، بردسیر (۰/۷۹٪)، کوهبنان (۰/۴۴٪) و کهنوج با ضریب (۰/۳۹٪) در رتبه‌های بعدی قرار گرفتند.

نمودار ۹۴-۱: ضریب نفوذ تلفن همگانی استان کرمان به تفکیک شهرستان ۱۳۸۳

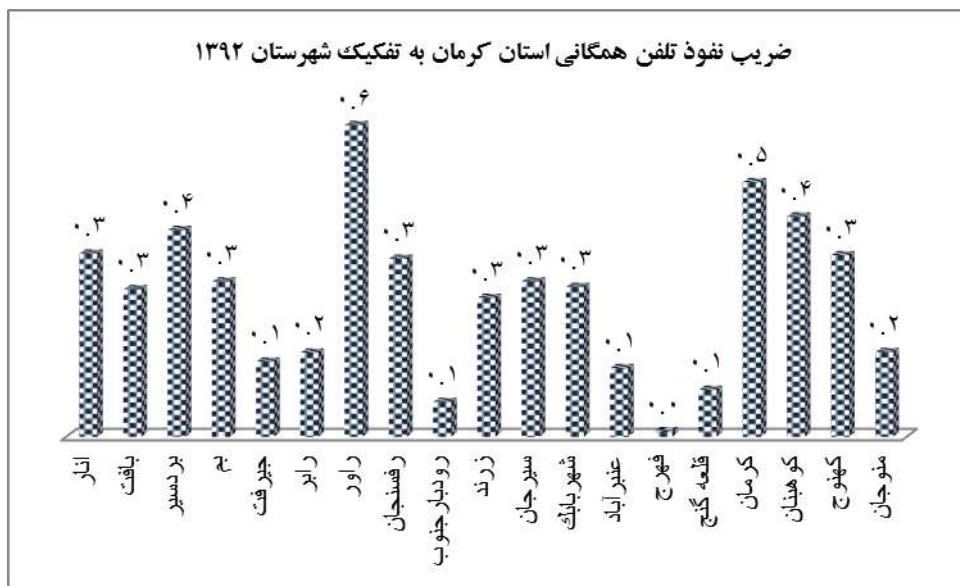


ماخذ: اداره کل مخابرات استان - محاسبات تحقیق

۱-۳-۳-۱-۲-۱۳-۴- ضریب نفوذ تلفن همگانی استان کرمان در سال ۱۳۹۲

همان‌طور که در نمودار ۱-۹۵ مشاهده نمودید ضریب نفوذ تلفن همگانی در سطح کشور در طی سال ۱۳۹۲ که مصادف با اوایل برنامه پنجم توسعه است کاهش یافته و به میزان (۰/۲۳) در سال ۱۳۹۲ رسیده است. این ضریب نفوذ در سطح استان کرمان (۰/۲۹) بوده است؛ که نسبت به سال ۱۳۸۳ با افزایش (۰/۱۶) روبرو بوده است. با توجه به میانگین ضریب نفوذ تلفن همگانی در سطح استان کرمان، شهرستان راور با ضریب (۰/۵۹)، کرمان با ضریب (۰/۴۸) و کوهبنان با ضریب (۰/۴۲) در رتبه‌های اول تا سوم قرار گرفته‌اند و پس از آن‌ها شهرستان‌های بردسیر (۰/۳۹)، انار و کهنوج هر دو با ضریب (۰/۳۵)، رفسنجان (۰/۳۴)، سیرجان (۰/۳)، بم و شهربابک هر دو با ضریب (۰/۲۹)، بافت (۰/۲۸) و زرنند با ضریب (۰/۲۶) در رتبه‌های بعدی قرار گرفته‌اند.

نمودار ۱-۹۵: ضریب نفوذ تلفن همگانی استان کرمان به تفکیک شهرستان ۱۳۹۲



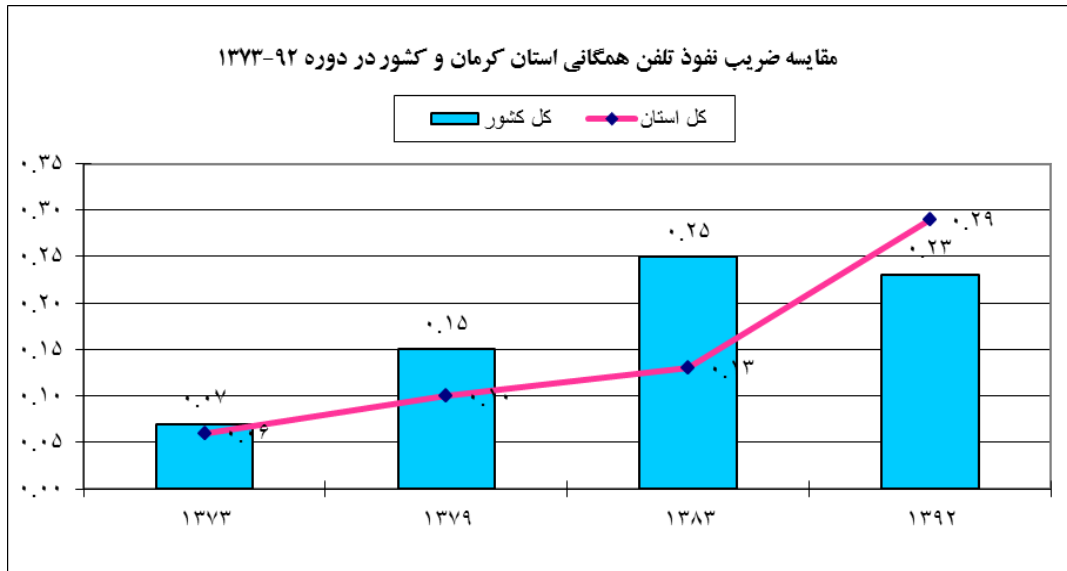
ماخذ: اداره کل مخابرات استان - محاسبات تحقیق

۱-۳-۳-۱-۲-۱۳-۵- مقایسه ضریب نفوذ تلفن همگانی استان کرمان و کشور در دوره ۹۲-۱۳۷۳

همان‌طور که در نمودار ۱-۹۶ ملاحظه می‌کنید در طی برنامه دوم توسعه کشور، ضریب نفوذ تلفن همگانی کشور کمتر از ضریب نفوذ در سطح استان کرمان بوده است در حالی که در برنامه سوم توسعه کشور، ضریب نفوذ تلفن همگانی کشور بیشتر از ضریب نفوذ در سطح استان کرمان بود. همچنین طی برنامه چهارم و اوایل برنامه پنجم

توسعه ضریب نفوذ تلفن همگانی در کشور و استان کرمان روند صعودی داشته و نسبت ضریب نفوذ تلفن همگانی استان بیشتر از ضریب نفوذ در سطح کشور است.

نمودار ۱-۹۶: مقایسه ضریب نفوذ تلفن همگانی استان کرمان و کشور در دوره ۹۲-۱۳۷۳



ماخذ: اداره کل مخابرات استان - محاسبات تحقیق

۱-۳-۳-۱-۲-۱۴- تجزیه و تحلیل ظرفیت شبکه مخابراتی استان کرمان به تفکیک شهری و روستایی

۱-۳-۳-۱-۲-۱۴- بررسی ظرفیت شبکه مخابراتی استان کرمان به تفکیک شهری و روستایی در سال ۱۳۷۳

با توجه به آمار ارائه شده توسط شرکت مخابرات استان کرمان مشخص می‌گردد که تا پایان سال ۱۳۷۳ ظرفیت شبکه مخابراتی استان کرمان ۱۲۸۰۸۰ بود که (۹۳/۴٪) یا معادل ۱۱۹۷۲۰ واحد مربوط به بخش شهری و (۶/۶٪) یا معادل ۸۳۶۰ واحد مربوط به بخش روستایی استان کرمان بود.

جدول ۱-۶۰: ظرفیت شبکه‌های مخابراتی استان کرمان به تفکیک شهرستان در سال ۱۳۷۳

ظرفیت شبکه در سال ۱۳۷۳		نام شهرستان	ردیف
روستایی	شهری		
۰	۳۷۶۸	بافت	۱
۲۵۶	۲۵۱۲	بردسیر	۲
۴۰	۸۷۰۰	بم	۳
۰	۵۳۵۶	جیرفت	۴
۰	۳۰۰۰	راور	۵
۷۴۱۲	۱۱۵۰۰	رفسنجان	۶
۵۱۲	۴۵۱۲	زرند	۷
۱۰۰	۱۴۰۲۴	سیرجان	۸
۰	۳۲۵۶	شهر بابک	۹
۰	۵۸۶۳۶	کرمان	۱۰
۰	۲۰۰۰	کهنوج	۱۱
۴۰	۱۰۰۰	کوهبنان	۱۲
۰	۱۰۰۰	عنبرآباد	۱۳
۰	۱۰۰	منوجان	۱۴
۰	۲۵۶	قلعه گنج	۱۵
۰	۱۰۰	رودبار جنوبی	۱۶
۸۳۶۰	۱۱۹۷۲۰	جمع	
۱۲۸۰۸۰		جمع کل	

ماخذ: اداره کل مخابرات استان - محاسبات تحقیق

همان‌طور که در جدول ۱-۶۰ ملاحظه می‌کنید بیشترین شبکه در بخش شهری استان کرمان طی دوره مزبور مربوط به شهرستان‌های کرمان با ظرفیت (۵۸۶۳۶) و سیرجان با ظرفیت (۱۴۰۲۴) و رفسنجان با ظرفیت (۱۱۵۰۰) بود و کمترین شبکه در همین بخش مربوط به شهرستان‌های کوهبنان با ظرفیت (۴۰) و بم با ظرفیت (۴۰) و سیرجان با ظرفیت (۱۰۰) بود.

۱-۳-۳-۱-۲-۱۴-۲- بررسی ظرفیت شبکه مخابراتی استان کرمان به تفکیک شهری و روستایی در سال ۱۳۷۹

ظرفیت شبکه مخابراتی استان کرمان تا پایان سال ۱۳۷۹ به (۲۵۹۲۶۲) رسید که مقدار فوق نسبت به سال ۱۳۷۳ با رشد (۱۰۲٪) مواجه بوده است. همچنین بر طبق گزارش ارائه شده توسط شرکت مخابرات استان کرمان مشخص می‌گردد که (۸۸/۵٪) از ظرفیت فوق که معادل ۲۲۷۸۵۴ واحد می‌شود مربوط به بخش شهری می‌باشد و (۱۱/۵) که معادل ۳۱۴۰۸ واحد می‌باشد مربوط به بخش روستایی بود، نکته قابل توجه این است که سهم بخش از کل ظرفیت شبکه مخابرات در استان کرمان به سال ۱۳۷۳ کاهش داشته ولی در بخش روستایی سهم استفاده از ظرفیت نسبت به برنامه اول توسعه افزایش یافته بود.

جدول ۱-۶۱: ظرفیت شبکه‌های مخابراتی استان کرمان به تفکیک شهرستان در سال ۱۳۷۹

ردیف	نام شهرستان	ظرفیت شبکه در سال ۱۳۷۹	
		شهری	روستایی
۱	بافت	۸۵۳۶	۱۷۹۲
۲	بردسیر	۵۲۶۸	۷۶۸
۳	بم	۱۳۲۸۰	۱۴۲۴
۴	جیرفت	۱۰۵۲۴	۵۱۲
۵	راور	۴۰۰۰	۲۵۶
۶	رفسنجان	۳۹۵۴۴	۱۵۴۰۰
۷	زرند	۹۵۳۶	۳۵۶۰
۸	سیرجان	۲۶۵۳۶	۲۳۶۰
۹	شهر بابک	۹۶۸۴	۹۲۸
۱۰	کرمان	۹۱۱۶۶	۴۱۵۲
۱۱	کهنوج	۳۲۵۶	۰
۱۲	کوهبنان	۲۷۳۲	۲۵۶
۱۳	عنبرآباد	۲۰۰۰	۰
۱۴	منوجان	۱۲۸۰	۰
۱۵	قلعه گنج	۲۵۶	۰
۱۶	رودبار جنوبی	۲۵۶	۰
	جمع	۲۲۷۸۵۴	۳۱۴۰۸
	جمع کل	۲۵۹۲۶۲	

ماخذ: اداره کل مخابرات استان - محاسبات تحقیق

از مجموع ۲۲۷۸۵۴ واحد ظرفیت شبکه در بخش شهری مخابرات استان کرمان، شهرستان کرمان بیشترین ظرفیت معادل ۹۱۱۶۶ واحد را به خود اختصاص داد. سپس شهرستان‌های رفسنجان با ظرفیت (۳۹۵۴۴)، سیرجان با ظرفیت (۲۶۵۳۶) و شهرستان بم با ظرفیت (۱۳۲۸۰ واحد) بیشترین ظرفیت شبکه در بخش شهری سپس از کرمان را به خود اختصاص داده بودند، کمترین ظرفیت شبکه در این بخش متعلق به شهرستان‌های کهنوج با ظرفیت (۳۲۵۶)، کوهبنان (۲۷۳۲) و عنبرآباد (۲۰۰۰) بود، شایان ذکر است شهرستان منوجان و قلعه گنج و رودبار جنوبی کمترین ظرفیت شبکه را در اختیار داشتند اما در طی سال ۱۳۷۹ هنوز شهرستان نشده بودند. همچنین از مجموع ۳۱۴۰۸ واحد ظرفیت شبکه مخابرات در بخش روستایی استان کرمان شهرستان رفسنجان با ظرفیت ۱۵۴۰۰ واحد و کرمان با ظرفیت (۴۱۵۲ واحد) بیشترین ظرفیت شبکه در این بخش را به خود اختصاص داده بود و کمترین ظرفیت در این بخش متعلق به شهرستان کوهبنان و راور با ظرفیت شبکه ۲۵۶ بود. شایان ذکر است که میزان ظرفیت شبکه استان و یا شهرستان‌ها از ضرب کردن تعداد شبکه‌ها در ظرفیت هر شبکه بدست آمده است. به طور مثال ظرفیت شبکه مخابرات در بخش روستایی ۵۱۲ می‌باشد که این عدد نشان می‌دهد در شهرستان جیرفت دو شبکه با ظرفیت ۲۵۶ وجود دارد.

۱-۳-۳-۱-۲-۱۴-۳- بررسی ظرفیت شبکه مخابراتی استان کرمان به تفکیک شهری و روستایی در سال

۱۳۸۳

بر طبق گزارش شرکت مخابرات استان کرمان مشخص می‌گردد که تا پایان سال ۱۳۸۳ ظرفیت شبکه مخابراتی استان کرمان، به ۶۱۳۰۶۹ واحد (رسید که میزان فوق نسبت به سال ۱۳۷۹ رشد (۱۳۶٪) داشته است. همچنین (۸۲/۳٪) از ظرفیت فوق در بخش شهری (۱۷/۷٪) در بخش روستایی فعال بود، شایان ذکر است که سهم بخش شهری از کل ظرفیت شبکه مخابرات در استان کرمان نسبت به سال ۱۳۷۹ کاهش داشته اما در بخش روستایی سهم استفاده از ظرفیت نسبت به برنامه دوم توسعه افزایش یافته است. از مجموع ۵۰۴۸۰۹ واحد ظرفیت شبکه در بخش شهری مخابرات استان کرمان شهرستان کرمان بیشترین ظرفیت، معادل (۲۵۰۹۱۸ واحد) را به خود اختصاص داد و سپس از آن شهرستان‌های رفسنجان با ظرفیت (۶۳۳۵۷ واحد) سیرجان با (۴۹۵۴۱ واحد) بیشترین ظرفیت را به خود اختصاص داده بودند، همچنین کمترین ظرفیت شبکه در طی این سال و در بخش شهری متعلق به دو شهرستان منوجان و عنبرآباد با ظرفیت‌های (۳۲۶۴) و (۳۲۱۲) بوده شایان ذکر است که دو شهر قلعه گنج و رودبار جنوبی کمترین ظرفیت را نسبت به شهرستان‌ها در طی سال مذکور داشتند.

جدول ۱-۶۲: ظرفیت شبکه‌های مخابراتی استان کرمان به تفکیک شهرستان در سال ۱۳۸۳

ظرفیت شبکه در سال ۱۳۸۳		نام شهرستان	ردیف
روستایی	شهری		
۹۳۴۴	۱۵۰۷۲	بافت	۱
۳۳۲۸	۱۰۹۵۲	بردسیر	۲
۹۹۹۲	۲۴۷۰۲	بم	۳
۵۴۸۴	۲۶۶۱۲	جیرفت	۴
۲۲۸۸	۹۵۰۴	راور	۵
۳۷۳۳۲	۶۳۳۵۷	رفسنجان	۶
۱۰۲۲۴	۲۰۶۲۰	زرند	۷
۵۹۳۶	۴۹۵۴۱	سیرجان	۸
۲۹۴۸	۱۲۶۵۹	شهربابک	۹
۱۱۷۵۲	۲۵۰۹۱۸	کرمان	۱۰
۱۷۵۶	۸۰۶۸	کهنوج	۱۱
۱۲۸۰	۳۷۹۲	کوهبنان	۱۲
۴۰۴۸	۳۲۶۴	عنبرآباد	۱۳
۱۲۶۸	۳۲۱۲	منوجان	۱۴
۷۶۸	۱۰۲۴	قلعه گنج	۱۵
۵۱۲	۱۵۱۲	رودبار جنوبی	۱۶
۱۰۸۲۶۰	۵۰۴۸۰۹	جمع	
۶۱۳۰۶۹		جمع کل	

ماخذ: اداره کل مخابرات استان - محاسبات تحقیق

از مجموع ۱۰۸۲۶۰ واحد ظرفیت شبکه در بخش روستایی مخابرات استان کرمان، شهرستان‌های رفسنجان با ظرفیت (۳۷۳۳۲) و کرمان با ظرفیت (۱۱۷۵۲) و شهرستان زرند با ظرفیت (۱۰۲۲۴) واحد) بیشترین ظرفیت را به خود اختصاص داده بودند، همچنین کمترین ظرفیت شبکه در بخش روستایی استان کرمان متعلق به دو شهرستان منوجان و راور با ظرفیت (۱۲۶۸) و (۲۲۸۸) بوده شایان ذکر است دو شهر قلعه گنج و رودبار جنوبی کمترین ظرفیت شبکه را نسبت به کلیه شهرستان‌های استان در اختیار داشتند.

۱-۳-۳-۱-۲-۱۵- تجزیه و تحلیل تعداد مراکز مخابراتی استان کرمان به تفکیک (کم و پر) ظرفیت

۱-۳-۳-۱-۲-۱۵- بررسی تعداد مراکز مخابراتی استان کرمان به تفکیک (کم و پر) ظرفیت در سال ۱۳۷۳

بر طبق آمار ارائه شده توسط شرکت مخابرات استان کرمان مشخص می‌گردد تا پایان سال ۱۳۷۳ مجموعاً ۶۱ مرکز مخابراتی در استان وجود داشت که از مقدار فوق (۷۳/۸٪) معادل ۴۵ مرکز به صورت کم ظرفیت و (۲۶/۳٪) معادل ۱۶ مرکز به صورت مراکز پر ظرفیت در استان فعالیت می‌کردند.

جدول ۱-۶۳: تعداد مراکز مخابراتی استان کرمان به تفکیک شهرستان در سال ۱۳۷۳

ردیف	نام شهرستان	تعداد مراکز در سال ۱۳۷۳	
		کم ظرفیت	پر ظرفیت
۱	بافت	۳	۱
۲	بردسیر	۲	۱
۳	بم	۴	۱
۴	جیرفت	۲	۱
۵	راور	۰	۱
۶	رفسنجان	۱۳	۲
۷	زرند	۳	۱
۸	سیرجان	۳	۱
۹	شهربابک	۱	۱
۱۰	کرمان	۹	۴
۱۱	کهنوج	۰	۱
۱۲	کوهبنان	۱	۱
۱۳	عنبرآباد	۱	۰
۱۴	منوجان	۱	۰
۱۵	قلعه گنج	۱	۰
۱۶	رودبار جنوبی	۱	۰
	جمع	۴۵	۱۶
	جمع کل	۶۱	

ماخذ: اداره کل مخابرات استان - محاسبات تحقیق

همان‌طور که در جدول ۱-۶۳ ملاحظه می‌کنید از مجموع ۴۵ مرکز کم ظرفیت استان، شهرستان رفسنجان با ۱۳ مرکز در کرمان با ۹ مرکز کم ظرفیت، بیشترین تعداد مراکز را به خود اختصاص داده بودند و کمترین تعداد این مراکز در شهرستان‌های شهربابک، کوهبنان، عنبرآباد، منوجان با (۱) مرکز بود.

شایان توجه است که از مجموع ۱۶ مرکز پر ظرفیت مخابراتی در کل استان طی سال ۱۳۷۳، شهرستان‌های رفسنجان با (۲۳) و کرمان با (۲۱) و سیرجان با (۸) مرکز، بیشترین تعداد را به خود اختصاص داده بودند، همچنین کمترین تعداد این مراکز در شهرستان‌های بافت، بردسیر، بم، جیرفت، راور، زرنده، سیرجان، شهربابک، کهنوج و کوهبنان با ۱ مرکز بود.

۱-۳-۱-۲-۱۵-۲- بررسی تعداد مراکز مخابراتی استان کرمان به تفکیک (کم و پر) ظرفیت در سال ۱۳۷۹

با توجه به گزارش ارائه شده توسط شرکت مخابرات استان کرمان مشخص می‌گردد که تا پایان سال ۱۳۷۹ تعداد مراکز مخابراتی استان کرمان به ۱۲۷ مرکز رسید که تعداد فوق نسبت به سال ۱۳۷۳ رشد (۱۰۸٪) داشته است. همچنین از مجموع مراکز فوق (۷۶/۳٪) معادل ۹۷ مرکز به صورت مرکز کم ظرفیت و (۲۳/۷٪) معادل ۳۰ مرکز به صورت پر ظرفیت در سطح استان کرمان فعالیت می‌کردند. همان‌طور که در جدول ۱-۶۴ ملاحظه می‌کنید از مجموع ۹۷ مرکز کم ظرفیت استان در سال ۱۳۷۹، شهرستان‌های رفسنجان و کرمان با (۲۳) و (۲۱) مرکز به ترتیب بیشترین تعداد این مراکز را به خود اختصاص می‌دادند. همچنین کمترین تعداد مراکز کم ظرفیت تا پایان سال ۱۳۷۹ در شهرستان‌های راور و کهنوج با ۱ مرکز پر ظرفیت بود همچنین تعداد مراکز کم ظرفیت استان در دو شهر قلعه گنج و رودبار جنوبی، ۱ مرکز بود. شایان ذکر است که از مجموع ۳۰ مرکز پر ظرفیت مخابراتی در سطح استان کرمان شهرستان رفسنجان و کرمان با در اختیار داشتن هر کدام ۸ مرکز پر ظرفیت بیشترین تعداد را به خود اختصاص داده بودند و در مقابل کمترین تعداد این مراکز در شهرستان‌های بردسیر، جیرفت، راور، زرنده، شهربابک، کهنوج، کوهبنان و عنبرآباد بود.

جدول ۱-۶۴: تعداد مراکز مخابراتی استان کرمان به تفکیک شهرستان در سال ۱۳۷۹

ردیف	نام شهرستان	تعداد مراکز در سال ۱۳۷۹	
		کم ظرفیت	پر ظرفیت
۱	بافت	۷	۲
۲	بردسیر	۴	۱
۳	بم	۷	۲
۴	جیرفت	۳	۱
۵	راور	۱	۱
۶	رفسنجان	۲۳	۸
۷	زرنند	۱۰	۱
۸	سیرجان	۸	۲
۹	شهربابک	۴	۱
۱۰	کرمان	۲۱	۸
۱۱	کهنوج	۱	۱
۱۲	کوهبنان	۴	۱
۱۳	عنبرآباد	۰	۱
۱۴	منوجان	۲	۰
۱۵	قلعه گنج	۱	۰
۱۶	رودبار جنوبی	۱	۰
	جمع	۹۷	۳۰
	جمع کل	۱۲۷	

ماخذ: اداره کل مخابرات استان - محاسبات تحقیق

در یک نتیجه گیری کلی میتوان چنین اذعان داشت که سهم مراکز کم ظرفیت مخابراتی استان تا پایان سال ۳۱۷۹ نسبت به سال ۱۳۷۳ رشد داشته است در حالی که سهم مراکز پر ظرفیت در طی سال ۱۳۷۹ نسبت به سال ۱۳۷۳ کاهش داشته است.

۱-۳-۳-۱-۲-۱۵-۳- بررسی تعداد مراکز مخابراتی استان کرمان به تفکیک (کم و پر) ظرفیت در سال ۱۳۸۳

بر طبق گزارش شرکت مخابرات استان کرمان مشخص می گردد تا پایان سال ۱۳۸۳ تعداد مراکز مخابراتی استان کرمان به ۲۶۲ مرکز رسید که تعداد فوق نسبت به سال ۱۳۷۹ رشد (۱۰۶٪) داشته است. همچنین از مجموع مراکز

فوق (۸۱٪) معادل ۲۱۲ مرکز، به صورت کم ظرفیت و (۱۹٪) معادل ۵۰ مرکز به صورت پر ظرفیت در سطح استان کرمان فعالیت می کردند.

جدول ۱-۶۵: تعداد مراکز مخابراتی استان کرمان به تفکیک شهرستان در سال ۱۳۸۳

ردیف	نام شهرستان	تعداد مراکز در سال ۱۳۸۳	
		کم ظرفیت	پر ظرفیت
۱	بافت	۲۶	۳
۲	بردسیر	۱۱	۱
۳	بم	۱۸	۳
۴	جیرفت	۱۲	۳
۵	راور	۸	۱
۶	رفسنجان	۲۶	۱۳
۷	زرند	۲۳	۲
۸	سیرجان	۱۳	۳
۹	شهربابک	۹	۱
۱۰	کرمان	۴۰	۱۷
۱۱	کهنوج	۴	۱
۱۲	کوهبنان	۴	۱
۱۳	عنبرآباد	۱۰	۱
۱۴	منوجان	۴	۰
۱۵	قلعه گنج	۲	۰
۱۶	رودبار جنوبی	۲	۰
	جمع	۲۱۲	۵۰
	جمع کل	۲۶۲	

ماخذ: اداره کل مخابرات استان - محاسبات تحقیق

همان طور که در جدول ۱-۶۵ ملاحظه می کنید از مجموع ۲۱۲ مرکز کم ظرفیت استان در سال ۱۳۸۳، شهرستان های کرمان با (۴۰ مرکز)، رفسنجان و بافت با (۲۶ مرکز) و زرند با (۲۳ مرکز) بیشترین تعداد این مراکز را به خود اختصاص می دادند، همچنین کمترین تعداد این مراکز مربوط به شهرستان های کهنوج، کوهبنان و منوجان با (۱۴ مرکز) بوده شایان ذکر است که شهرهای قلعه گنج و رودبار جنوبی (۲ مرکز) را به خود اختصاص داده بودند.

از مجموع ۵۰ مرکز پر ظرفیت استان کرمان تا پایان سال ۱۳۸۳ شهرستان‌های کرمان با (۱۷ مرکز) و رفسنجان با (۱۲ مرکز) بیشترین تعداد را به خود اختصاص می‌داده بودند و کمترین تعداد این مراکز مربوط به شهرستان‌های بردسیر، راور، شهربابک، کهنوج، کوهبنان و عنبرآباد با ۱ مرکز بود.

در یک نتیجه‌گیری کلی میتوان چنین ادعان داشت که سهم مراکز کم ظرفیت مخابراتی استان کرمان تا پایان سال ۱۳۸۳ نسبت به سال ۱۳۷۹ رشد داشته در حالیکه سهم مراکز پر ظرفیت در طی سال ۱۳۸۳ نسبت به سال ۱۳۷۹ کاهش یافته است.

۱-۳-۳-۱-۲-۱۵-۴- بررسی تعداد مراکز مخابراتی استان کرمان به تفکیک (کم و پر) ظرفیت در سال ۱۳۹۲

بر طبق گزارش شرکت مخابرات استان کرمان مشخص می‌گردد تا پایان سال ۱۳۹۲ تعداد مراکز مخابراتی استان کرمان به ۳۱۵ مرکز رسید که تعداد فوق نسبت به سال ۱۳۸۳ رشد (۲۰٪) داشته است. همچنین از مجموع مراکز فوق (۷۷٪) معادل ۲۴۱ مرکز، به صورت کم ظرفیت و (۲۳٪) معادل ۷۴ مرکز به صورت پر ظرفیت در سطح استان کرمان فعالیت می‌کردند.

جدول ۱-۶۶: تعداد مراکز مخابراتی استان کرمان به تفکیک شهرستان در سال ۱۳۹۲

تعداد مراکز در سال ۱۳۹۲		نام شهرستان	ردیف
پر ظرفیت	کم ظرفیت		
-	-	ارزوئیه	۱
۲	۵	انار	۲
۳	۲۶	بافت	۳
۱	۱۶	بردسیر	۴
۴	۲۱	بیم	۵
۴	۱۴	جیرفت	۶
۱	۱۲	رابر	۷
۱	۸	راور	۸
۱۵	۲۱	رفسنجان	۹
۱	۱	رودبار جنوبی	۱۰
۰	۵	ریگان	۱۱
۴	۲۲	زرنند	۱۲
۷	۱۶	سیرجان	۱۳
۱	۱۴	شهربابک	۱۴
۱	۶	عنبرآباد	۱۵
-	-	فاریاب	۱۶
۰	۶	فهرج	۱۷
۰	۳	قلعه گنج	۱۸
۲۳	۴۰	کرمان	۱۹
۲	۱	کهنوج	۲۱
۲	۲	کوهبنان	۲۰
۲	۲	منوجان	۲۲
-	-	نرماشیر	۲۳
۷۴	۲۴۱	جمع	
	۳۱۵	جمع کل	

ماخذ: اداره کل مخابرات استان - محاسبات تحقیق

همانطور که در

جدول ۱-۶۶ ملاحظه می کنید از مجموع ۲۴۱ مرکز کم ظرفیت استان در سال ۱۳۹۲، شهرستان های کرمان با (۴۰ مرکز)، بافت با (۲۶ مرکز)، زرنند با (۲۲ مرکز) و رفسنجان با (۲۱ مرکز) بیشترین تعداد این مراکز را به خود اختصاص می دادند، همچنین کمترین تعداد این مراکز مربوط به شهرستان های منوجان و کوهبنان با (۲ مرکز) و شهرستان های کهنوج و رودبار جنوب با (۱ مرکز) بوده است.

از مجموع ۷۴ مرکز پرظرفیت استان کرمان تا پایان سال ۱۳۹۲ شهرستان های کرمان با (۲۳ مرکز) و رفسنجان با (۱۵ مرکز) بیشترین تعداد را به خود اختصاص می داده بودند و کمترین تعداد این مراکز مربوط به شهرستان های بردسیر، رابر، راور، رودبار جنوبی، شهربابک و عنبرآباد با ۱ مرکز بود.

در یک نتیجه گیری کلی میتوان چنین ادعان داشت که سهم مراکز کم ظرفیت و پرظرفیت مخابراتی استان کرمان تا پایان سال ۱۳۹۲ نسبت به سال ۱۳۸۳ رشد داشته است.

۱-۳-۳-۱-۱- ضریب موفقیت تماس تلفن های ثابت استان کرمان در سال ۱۳۸۳

با توجه به گزارش ارائه شده توسط شرکت مخابرات استان کرمان مشخص می گردد که تا پایان سال ۱۳۸۳ ضریب موفقیت تماس تلفن های ثابت استان کرمان در پنج مرکز مخابراتی ثبت می شده و این مراکز در پنج شهرستان رفسنجان، سیرجان، کرمان، جیرفت، بم، وجود داشته است. از آمار ارائه شده مشخص می گردد که ضریب موفقیت تماس تلفن های ثابت در مرکز LX استان کرمان بگونه ای بود که شهرستان رفسنجان ضریب (۵۱/۳۵)، سیرجان ضریب (۴۶/۴۶)، کرمان (۴۶/۰۷)، جیرفت (۴۳/۴۶) و شهرستان بم ضریب (۳۳/۵۹) را شامل می شد، شایان ذکر است که میانگین ضریب موفقیت تماس تلفن های ثابت استان کرمان از مرکز LX تنها (۴۴/۱۹) بود. همچنین بر طبق آمار فوق ضریب موفقیت تماس تلفن های ثابت مرکز TX شهرستان رفسنجان (۵۴/۲۴)، سیرجان (۵۲/۵۶)، کرمان (۵۱/۰۹)، جیرفت (۴۵/۹۹) و شهرستان بم (۴۵/۳۹) بود و میانگین ضریب موفقیت تماس استان کرمان در سال مذکور (۴۹/۸۷) از این مرکز بود.

جدول ۱-۶۷: کیفیت سرویس مراکز PC استان کرمان در مسیرهای (ISC-PC/SC-MS-SC-TX-LX) سال ۱۳۸۳

نام مرکز PC	LX	TX	SC/PC	MSC	ISC
رفسنجان	۵۱/۳۵	۵۴/۲۴	۴۵/۵۲	۴۸/۳۴	۲۲/۳۱
سیرجان	۴۶/۴۶	۵۲/۶۶	۴۰/۱۰	۴۷/۹۳	۲۰/۲۸
کرمان	۴۶/۰۷	۵۱/۰۹	۳۸/۱۲	۴۵/۵۹	۱۹/۹۳
جیرفت	۴۳/۴۶	۴۵/۹۹	۳۷/۸۹	۴۴/۳۷	۱۹/۱۹
بم	۳۳/۵۹	۴۵/۳۹	۳۵/۹۷	۴۳/۶۵	۹/۶۲
میانگین	۴۴/۱۹	۴۹/۸۷	۳۹/۵۲	۴۵/۹۸	۱۸/۲۷

ماخذ: اداره کل مخابرات استان - محاسبات تحقیق

کیفیت سرویس مراکز PC استان کرمان در مسیر PC/SC در طی سال ۱۳۸۳ به گونه ای بود که ضریب موفقیت تمام شهرستان رفسنجان از این مرکز (۴۵/۵۲) بود همچنین در شهرستان سیرجان این ضریب (۴۰/۱) در کرمان (۳۸/۱۲)، جیرفت (۳۷/۸۹) و در شهرستان بم این ضریب (۳۵/۹۷) بود، شایان ذکر است که میانگین ضریب موفقیت تماس تلفن های ثابت استان کرمان از مرکز SC/PC، (۳۹/۵۲) بود.

همچنین آمار مربوط به ضریب فوق از مرکز MSC استان کرمان در طی سال ۱۳۸۳ به گونه ای بود که شهرستان رفسنجان با ضریب موفقیت (۴۸/۳۴)، سیرجان، (۴۷/۹۳)، کرمان (۴۵/۵۹)، جیرفت (۴۴/۳۷) و شهرستان بم (۴۳/۶۵) را شامل می شد و میانگین ضریب موفقیت در سطح استان کرمان در سال مذکور از این مرکز (۴۵/۹۸) بود. یکی دیگر از مراکز مخابراتی استان کرمان در سال ۱۳۸۳ مرکز ISC بود، که این مرکز ضریب موفقیت تماس تلفن های ثابت در شهرستان رفسنجان را (۲/۳۱)، در سیرجان (۲۰/۲۸) در کرمان (۱۹/۹۳) جیرفت (۱۹/۱۹) و شهرستان بم را (۹/۶۲) ثبت کرد همچنین میانگین ضریب موفقیت تماس تلفن های ثابت استان کرمان از این مرکز (۱۸/۲۷) بود. در یک نتیجه گیری کلی می توان چنین اذعان داشت که بیشترین میانگین ضریب موفقیت تماس تلفن های ثابت استان کرمان در سال ۱۳۸۳ مربوط به مرکز TX بود وبالاترین ضریب هم مربوط به شهرستان رفسنجان بود همچنین کمترین میانگین ضریب موفقیت تماس تلفن های ثابت استان مربوط به مرکز ISC و کمترین ضریب در این مرکز به شهرستان بم تعلق داشت.

۱-۳-۳-۱- تحلیل خدمات فناوری اطلاعات

بدون در اختیار داشتن زیرساخت‌های لازم در کشور خدمات فناوری اطلاعات بی معنی و نامفهوم بوده و ارائه خدمات عملاً غیرممکن است. به همین منظور دولت در راستای ارائه خدمات نوین الکترونیکی و مخابراتی تهیه زیرساخت‌های لازم را نظیر فیبر نوری و شبکه دیتا در دستور کار قرار داده است.

فیبر نوری

پروژه TAE؛ یک شبکه مخابراتی فیبر نوری میان کشورهای اروپایی و آسیایی است که از شانگهای چین شروع و در فرانکفورت در آلمان خاتمه می‌یابد. کشورهای عضو در این پروژه شامل ایران، آلمان، آذربایجان، ارمنستان، ازبکستان، اوکراین، ترکیه، ترکمنستان، تاجیکستان، اتریش، چین، گرجستان، قزاقستان، رومانی، قرقیزستان، لهستان، مجارستان، بلاروس، پاکستان و افغانستان می‌باشد.

مسیر پروژه TAE در داخل کشور از مرز باجگیران استان خراسان شروع و با طی ۲۱۲۰ کیلومتر پس از عبور از شهرهای قوچان، مشهد، سبزوار، شاهرود، سمنان، تهران، قزوین، زنجان و تبریز به مرز بازرگان در آذربایجان غربی ختم می‌گردد.

شبکه دیتا

شبکه اینترنت، یک شبکه جهانی است که با ورود به آن می‌توان به کلیه اطلاعات ارائه شده در آن دسترسی پیدا نمود. ارتباط با این شبکه و یا هر شبکه دیگر مستلزم وجود یک شبکه ارتباطی است. این شبکه ارتباطی که عمدتاً از طریق خطوط تلفن (به دلیل گستردگی شبکه تلفن) و یا به موازات آن، خطوط leased بدون پروتکل و یا IP مسیر شده و تحت عنوان شبکه دیتا در کشور مطرح می‌گردد.

فاز اول توسعه دیتا که شامل ایجاد یک زیرساخت قدرتمند دیتا است از سال ۱۳۷۹ آغاز گردید، در این فاز ۴۲۰ مرکز مخابراتی در ۱۸۵ شهر بزرگ کشور تحت پوشش کامل شبکه ملی دیتا قرار گرفت و امکان ارائه سرویسهای پرسرعت دیتا و اینترنت به مشترکین تجاری، حرفه‌ای و ارائه‌کنندگان خدمات ISP به وجود آمد.^۱

^۱- Transit Asian European
^۱- <http://www.dci.ir>

شبکه‌های دیتا علاوه بر توزیع پر ظرفیت اینترنت بین‌الملل در سطح کشور امکان ایجاد ارتباط مستقیم سایت‌های داخلی اینترنت را برای ISP ها و مشترکین عمده (سازمان‌ها، وزارتخانه، مراکز تحقیقاتی و...) از مسیر داخلی کشور (بدون ارسال ترافیک داخلی به خارج) فراهم می‌آورد. شبکه دیتا ارتباط بین پنج شهر بزرگ تهران، تبریز، مشهد، اصفهان و شیراز از طریق فیبر نوری و با سرعت حداقل ۴۲ MBPS برقرار کرده است. سرعت انتقال داده‌ها در طی سالهای ۱۳۷۹ الی ۱۳۸۳ بیش از ۲۷ برابر افزایش یافته و از ۰/۷۰۴ به ۱۹/۸۱۷ رسیده است.

جدول ۱-۶۸: بررسی شاخص‌های تعداد کاربران، ضریب نفوذ و ICP و ISP در استان کرمان

شهرستان	تعداد ISP			تعداد کاربران اینترنتی			ضریب نفوذ کاربران اینترنتی			تعداد ICP		
	۱۳۹۲	۱۳۸۳	۱۳۷۹	۱۳۹۲	۱۳۸۳	۱۳۷۹	۱۳۹۲	۱۳۸۳	۱۳۷۹	۱۳۹۲	۱۳۸۳	۱۳۷۹
کرمان	۱۳	۲۷	۷۹	-	۳۵۸۸۰	۳۵۴	-	۵/۲۶	۰/۰۶	-	۱	-
رفسنجان	۲	۱۴	۱	-	۱۵۱۸۰	-	-	۵/۲۱	-	-	-	-
سیرجان	۲	۶	-	-	۴۴۸۵	-	-	۱/۷۶	-	-	۱	-
زرنند	۲	۶	-	-	۲۰۷۰	-	-	۱/۷۷	-	-	-	-
بیم	۳	۳	-	-	۲۴۱۵	-	-	۱/۰۶	-	-	-	-
جیرفت	۱	۳	-	-	۱۷۲۵	-	-	۱/۱۲	-	-	-	-
بردسیر	-	۲	-	-	۶۹۰	-	-	۰/۹۵	-	-	-	-
بافت	۱	۲	-	-	۶۹۰	-	-	۰/۵۲	-	-	-	-
کهنوج	۲	۱	-	-	۳۴۵	-	-	۰/۵۱	-	-	-	-
شهر بابک	۱	۲	-	-	۶۹۰	-	-	۰/۹۵	-	-	-	-
راور	-	۱	-	-	۳۴۵	-	-	۰/۷۶	-	-	-	-
انار	۱	-	-	-	-	-	-	-	-	-	-	-
کل استان	۲۸	۶۷	۱	۶۳۹۷۰۸	۶۴۵۱۵	۳۵۴	۲۱/۱۴	۲/۷۱	۰/۰۲	۹	۲	-
کل کشور	-	-	-	-	-	-	-	-	-	-	-	-

مأخذ: اداره کل مخابرات استان کرمان

۱-۳-۱-۳-۳-۱- شاخص تعداد کاربران اینترنت استان کرمان در دوره ۹۲-۱۳۷۹

در طی سال ۱۳۷۹ مجموعاً ۳۴۵ کاربر اینترنت در استان وجود داشت که تمامی آن‌ها متعلق به شهرستان کرمان بود؛ اما در سال ۱۳۸۳ این تعداد کاربران با نرخ ۱۸۶ درصد رشد کرده و به ۶۴۵۱۵ کاربر رسید که ۵۵/۶ درصد یا معادل ۳۵۸۸۰ که سهم عمده‌ای می‌باشد در شهرستان کرمان بود که شهرستان کرمان از این حیث بیشترین سهم را داشت. سپس شهرستان رفسنجان با ۲۳/۵ درصد یا معادل ۱۵۱۸۰ در رتبه دوم، سیرجان ۷ درصد، بم ۳/۸ درصد، زرنند ۳/۲ درصد، جیرفت ۲/۶ درصد و شهرستان‌های بردسیر، بافت، کهنوج، شهربابک و راور مجموعاً با سهم ۴/۴ درصد از کل کاربران در رتبه‌های بعدی قرار گرفتند. در سال ۱۳۹۲ مجموعاً ۶۳۹۷۰۸ کاربر در استان وجود داشت که نسبت به سال ۱۳۸۳ با نرخ ۸/۹۲ درصد رشد کرده است.

۱-۳-۱-۳-۳-۲- شاخص ضریب نفوذ کاربران اینترنت استان کرمان در دوره ۹۲-۱۳۷۹

این ضریب نفوذ یا به عبارتی دسترسی به اینترنت به ازای هر صد نفر در استان طی سال ۱۳۷۹ حدوداً ۰/۰۲ بود که سهم شهرستان کرمان ۰/۰۶ بود به عبارتی از هر ۱۰۰ نفر ۰/۰۲ نفر می‌توانستند به اینترنت دسترسی داشته باشند ولی در طی سال ۱۳۸۳ این ضریب نفوذ به ۲/۷۱ افزایش یافت و شهرستان‌های کرمان و رفسنجان بالاترین ضرایب که برابر با ۵/۲۶ و ۵/۲۱ بود را به خود اختصاص داده بودند. مابقی شهرستان‌ها به ترتیب ضریب نفوذشان زرنند (۱/۷۷)، سیرجان (۱/۷۶)، جیرفت (۱/۱۲)، بم (۱/۰۶)، شهربابک و بردسیر (۰/۹۵)، راور (۰/۷۶)، بافت (۰/۵۲) و کهنوج (۰/۵۱) بود. در سال ۱۳۹۲ این ضریب به ۲۱/۱۴ افزایش یافت که نسبت به سال ۱۳۸۳، ۶۸۰ درصد رشد کرده است.

۱-۳-۱-۳-۳-۳- شاخص ICP استان در دوره ۹۲-۱۳۷۹

در طی سال ۱۳۷۹ آماری از ICP در استان در دست نمی‌باشد ولی طی سال ۱۳۸۳، ۲ ICP در استان وجود داشت که یک مورد در کرمان و دیگری در شهرستان سیرجان بود. در سال ۱۳۹۲ نیز همانند سال ۱۳۸۳، ICP تنها در دو شهرستان کرمان و سیرجان وجود داشت که از این تعداد، ۸ عدد به شهرستان کرمان و ۱ عدد به شهرستان سیرجان تعلق داشت.

۱-۳-۳-۱-۳-۴- شاخص ISP استان در دوره ۹۲-۱۳۷۹

در طی سال ۱۳۷۹ مجموعاً یک ISP در استان وجود داشت که متعلق به کرمان بود و در سال ۱۳۸۳ تعداد آنها به ۶۷ رسید که عمده آنها در کرمان (۲۷) و رفسنجان (۱۴) بود و مابقی شهرستان‌ها سیرجان و زرنند (۶)، بم و جیرفت (۳)، بردسیر، بافت و شهرابک (۲) و در کهنوج و راور از این تعداد ISP (۱) به آنها تعلق یافته بود. در سال ۱۳۹۲ تعداد کل ISP موجود در استان به ۲۸ عدد رسید که در شهرستان کرمان (۱۳)، شهرستان بم (۳)، شهرستان‌های رفسنجان، زرنند، سیرجان و کهنوج (۲) و در شهرستان‌های انار، بافت، جیرفت و شهرابک (۱) تعلق یافته بود.

۱-۳-۳-۱-۴- تحلیل کیفیت و گستره پوشش صداوسیما و ارتباطات رادیویی و فرکانسی

۱- تاریخچه صداوسیما

بیش از دو دهه است که صداوسیما جمهوری اسلامی ایران با توجه به فرهنگ جامعه خود که از یک سو ملهم از فرهنگ اسلامی و ملی و از سوی دیگر پایبند به ارزش‌ها و آرمان‌های والای انسانی است عرضه‌کننده برنامه‌های مختلف فرهنگی می‌باشد. سعی و تلاش همه مدیران و کارکنان صداوسیما در سال‌های گذشته این بوده که با پیوند بین متفکران، شخصیت‌ها و هنرمندان، جهت‌گیری مثبتی را در برنامه‌ریزی به کار ببندد.

سازمان صداوسیما به عنوان بزرگ‌ترین رسانه کشور همواره سعی داشته است که به مهم‌ترین شاخص توسعه در عصر حاضر یعنی ارتباطات توجه داشته باشد و به پشتیبانی از توسعه اجتماعی و فرهنگی کشور در تقویت روح همکاری جمعی برای توسعه پردازد. این سازمان با درک این واقعیت‌ها و شرایط فعالیت‌های گسترده‌ای را جهت حضور فعال، آگاهانه و تأثیرگذار و کارآمد در سال‌های اخیر داشته است. از طرفی سازمان به منظور تقویت گسترش فرهنگ بومی اقدام به راه‌اندازی شبکه‌های استانی و تقویت تولیدات و پخش این مراکز نموده است.

با توجه به تحولات کمی سازمان صداوسیما که از سال ۱۳۷۳ آغاز شده است شاهد این تحولات در مراکز استان‌ها نیز بوده ایم. سعی خواهیم نمود که به بررسی کمی و کیفی این رویدادها و تحولات در مرکز استان کرمان پردازیم و جایگاه استان را در کل کشور و نسبت به سایر مراکز مورد ارزیابی قرار دهیم و در چارچوب توانایی‌ها و امکانات سازمان زمینه‌های لازم برای بهبود و پیشرفت این سازمان در استان را مورد توجه قرار دهیم. اندیشه ایجاد فرستنده بی‌سیم در ایران به سال ۱۳۰۳ هجری شمسی بر می‌گردد که با خرید یک دستگاه فرستنده موج بلند برای تهران و شش دستگاه برای شهرستان‌ها از اواخر همان سال پیام‌رسانی به صورت بی‌سیم در ایران عملی شد. در آن زمان فرستنده‌های موج کوتاه نیز در جهان رایج شد که از سال ۱۳۰۷ هجری شمسی در ایران برای ایجاد چنین فرستنده‌هایی اقدام شد. اولین فرستنده موج کوتاه در سال ۱۳۰۹ هجری شمسی در محل بی‌سیم نجف‌آباد گشایش یافت و بدین ترتیب زمینه گسترش ارتباطات در ایران فراهم شد. اندیشه ایجاد رادیو در ایران به حدود سال ۱۳۱۳ هـ ش برمی‌گردد که پس از تهیه مقدمات و خرید یک دستگاه فرستنده رادیویی در سال ۱۳۱۹ هجری شمسی در محل بی‌سیم تهران افتتاح شد. طی آن سال‌ها فرستنده‌های موج بلند به تدریج برچیده شد و پخش برنامه‌های رادیویی روی موج متوسط در قالب دو برنامه اول و دوم انجام شد. پیدایش و گسترش سریع

تلویزیون در جهان توقع و انتظار عمومی مردم ایران را نیز برای ایجاد فرستنده تلویزیون سبب شده بود. بدین ترتیب اولین فرستنده تلویزیونی در سال ۱۳۳۷ هـ ش به نام تلویزیون ایران با سرمایه بخش خصوصی وارد ایران شد و اولین فرستنده تلویزیونی دولتی در سال ۱۳۴۵ هـ ش به نام تلویزیون ملی ایران و از سال ۱۳۴۶ هـ ش اولین فرستنده اف. ام در تهران کار خود را آغاز نمود. در سال ۱۳۴۷ هـ ش اولین مرکز تولید و پخش رادیو تلویزیون افتتاح و با توسعه شبکه مخابرات و مایکروویو از سال ۱۳۴۸ تلویزیون ملی ایران توانست به تدریج مرکز تولید رادیویی تلویزیونی را با ایستگاه‌های مختلف در سطح کشور مرتبط سازد. در خردادماه ۱۳۴۹ هـ ش تأسیسات و ایستگاه‌های تلویزیون بخش خصوصی خریداری و تشکیلات آن در سازمان تلویزیون ملی ایران ادغام گردید و پخش دو برنامه تلویزیونی از دو کانال مختلف به نام برنامه اول و دوم ادامه یافت. در سال ۱۳۵۰ هـ ش قانون تشکیل سازمان رادیو ملی ایران به تصویب رسید و اداره رادیو از وزارت اطلاعات منفک و در عمل رادیو و تلویزیون در یکدیگر ادغام و توسعه ساختمان‌ها و تجهیزات مراکز تولید پخش ایستگاه‌های رادیو و تلویزیون ادامه یافت. پس از پیروزی انقلاب اسلامی در بهمن‌ماه ۱۳۵۷ هـ ش سازمان رادیو و تلویزیون ملی ایران به سازمان صداوسیما جمهوری اسلامی ایران تغییر نام یافت. به منظور انتقال برنامه از مراکز تولید رادیو و تلویزیون به مراکز فرستنده‌های رادیویی و تلویزیونی علاوه بر سیستم مایکروویو از سال ۱۳۶۴ از سیستم ماهواره نیز استفاده می‌شود. بدین منظور سازمان صداوسیما جمهوری اسلامی ایران از این سال مبادرت به ایجاد ایستگاه‌های زمینی ماهواره‌ای نموده است.

۲- روند پیدایش سازمان صداوسیما در استان کرمان

صداوسیما در انتقال فرهنگ تاریخی و اسلامی به نسل جدید تقویت و اصلاح نگرش مردم نسبت به مسائل و به طور کلی در بالا بردن فرهنگ عمومی و قوانین اطلاعات بهنگام آحاد مردم نقش مهمی را ایفا می‌نماید. در استان کرمان اولین رادیو در سال ۱۳۳۷ آغاز به کار کرد که فقط برنامه‌های مراکز را تقویت و پخش می‌نمود در سال ۱۳۴۳ برای اولین بار برنامه‌های محلی رادیو کرمان همراه با برنامه‌های شبکه سراسری پخش گردید. در سال ۱۳۵۲ یک فرستنده ۱ KW در شهرستان بم در سال ۱۳۵۳ در فرستنده ۱۰ KW نصب شد که روزانه ۶ تا ۸ ساعت برنامه پخش محلی و بقیه ساعات برنامه‌های رادیو ایران را پخش می‌کردند. در سال ۱۳۵۶ یک فرستنده پرقدرت ۱۰ KW در شهرستان جیرفت راه‌اندازی شد و فرستنده ۱ KW + ۱۰ سیرجان در سال ۱۳۶۳ آماده پخش برنامه

گردید که روزانه ۱۴ ساعت برنامه پخش می‌نمود و فرستنده پرقدرت ۱۵۰ kw، ۴۰۰ سیرجان نیز در مهرماه سال ۱۳۷۳ شروع به کار کرد. تلویزیون کرمان در سال ۱۳۵۰ با فرستنده ۵۰ kw که فقط شهرستان کرمان را تحت پوشش داشت شروع به کار کرد و در سال ۱۳۶۳ فرستنده تلویزیون بدر با دو در برنامه برای شهرستان‌های رفسنجان، شهر بابک، سیرجان و توابع راه‌اندازی شد که یک سال بعد ایستگاه پرقدرت دیگری برنامه فرستنده شهید باهنر مورد بهره‌برداری قرار گرفت و شهرهای کرمان و بردسیر را تحت پوشش خود قرار داد. شبکه سوم سیما نیز در محل همین ایستگاه فرستنده در فروردین ۱۳۷۲ راه‌اندازی شد و شبکه چهارم سیما در مردادماه ۱۳۷۵ افتتاح گردید. سیمای استان مرکز کرمان در سال ۱۳۸۰ راه‌اندازی و فعال شده است.

۱-۳-۱-۴-۱- تعداد فرستنده‌های تلویزیونی استان کرمان و کشور در دوره ۹۲-۱۳۷۵

در سال ۱۳۹۲ در استان کرمان ۱۳۶۴ فرستنده اصلی تلویزیونی وجود داشته است که در ۳۴۱ ایستگاه مشغول به کار هستند. از این تعداد ۳۴۱ ایستگاه فرستنده و تکرار کننده شبکه اول، ۳۱۱ ایستگاه فرستنده و تکرار کننده شبکه دوم و ۳۲۰ ایستگاه فرستنده و تکرار کننده شبکه سوم می‌باشند. تعداد فرستنده اصلی نسبت به سال ۱۳۸۳ رشدی معادل ۲۶۴ درصد داشته است.


جدول ۱-۶۹: مقایسه تعداد ایستگاه و فرستنده اصلی تلویزیونی در استان و کشور

فرستنده اصلی						سال
شبکه پنجم و خبر	شبکه چهارم	شبکه سوم	شبکه دوم	شبکه اول	جمع	
۰	۱	۱۰	۲۱	۷۳	۱۰۵	۱۳۷۵
۰	۱	۳۵	۳۷	۱۲۳	۱۹۶	۱۳۷۶
۰	۱۸	۳۹	۴۵	۱۳۵	۲۳۷	۱۳۷۷
۰	۲۲	۴۹	۵۶	۱۵۴	۲۸۱	۱۳۷۸
۴	۲۳	۵۰	۵۷	۱۵۴	۲۸۸	۱۳۷۹
۱۰	۲۳	۵۷	۶۴	۱۹۸	۳۵۲	۱۳۸۰
۲۱	۲۵	۶۲	۶۶	۱۹۶	۳۶۵	۱۳۸۱
۳۳	۳۷	۸۵	۸۲	۱۶۹	۳۸۴	۱۳۸۲
۲۸	۳۰	۷۵	۷۶	۱۵۶	۳۷۵	۱۳۸۳
۳۳	۵۲	۹۸	۸۱	۱۹۰	۴۵۴	۱۳۸۵
۲۸۶	۴۲	۳۰۵	۲۹۴	۳۲۸	۱۲۵۵	۱۳۸۹
۳۱۲	۷۳	۳۲۰	۳۱۱	۳۴۱	۱۳۵۷	۱۳۹۰
۳۱۴	۷۸	۳۲۰	۳۱۱	۳۴۱	۱۳۶۴	۱۳۹۱
۳۱۴	۷۸	۳۲۰	۳۱۱	۳۴۱	۱۳۶۴	۱۳۹۲
۶۴۸۲	۱۵۷۹	۶۱۸۳	۵۷۱۹	۶۳۴۴	۲۶۳۰۷	کشور
۴۸	۴۹	۵۲	۵۴	۵۴	۵۲	نسبت

مأخذ: سازمان صداوسیما استان کرمان

همان‌طور که در جدول ۱-۶۹ ملاحظه می‌کنید تا پایان سال ۱۳۹۲ مجموعاً ۲۶۳۰۷ فرستنده تلویزیونی در کشور مشغول به کار بود که سهم استان کرمان از کل آن (۵/۲٪) بوده است؛ بطوریکه کل فرستنده‌های شبکه اول ۶۳۴۴ و تعداد فرستنده‌های شبکه دوم کشور ۵۷۱۹ فرستنده بود که سهم استان کرمان از هر دو فرستنده شبکه اول و دوم تنها (۵/۴٪) و تعداد فرستنده‌های شبکه سوم کشور (۶۱۸۳) بوده است که سهم استان کرمان از این تعداد (۵/۲٪) بوده است.

نمودار ۱-۹۷: سهم استان کرمان از کل فرستنده‌های تلویزیونی کشور در سال ۱۳۸۳



ماخذ: صداوسیما جمهوری اسلامی ایران. مرکز کرمان محاسبات تحقیق

نمودار ۱-۹۸: سهم استان کرمان از کل فرستنده‌های تلویزیونی کشور در سال ۱۳۹۲



ماخذ: صداوسیما جمهوری اسلامی ایران. مرکز کرمان محاسبات تحقیق

۱-۳-۳-۱-۴-۲- تعداد فرستنده‌های رادیویی استان کرمان و کشور در دوره ۹۲-۱۳۷۰

تعداد فرستنده‌های رادیویی استان طی سال ۱۳۷۳ مجموعاً ۴۲ فرستنده بود. البته این فرستنده‌ها سه نوع بودند که انواع آن‌ها عبارت بود از FM, UHF, VHF. در طی این سال از مجموع ۴۲ فرستنده ۵۷ درصد یا معادل ۲۴ فرستنده VHF، (۲۸/۵ درصد) یا معادل ۱۲ فرستنده UHF و مابقی که ۶ درصد بود را FM تشکیل می‌داد. بیشترین سهم فرستنده VHF متعلق به کرمان (۶) و راور (۵) و در فرستنده UHF به بافت (۶) و FM به کرمان (۴) اختصاص یافته بود. در سال ۱۳۷۹ آمار این فرستنده‌ها به ۱۳۳ مورد رسید که ۳۱ درصد یا معادل ۴۱ فرستنده VHF (۶۲/۴ درصد) یا ۸۳ مورد UHF و (۶/۶ درصد) یا معادل ۹ فرستنده FM بود. تعداد کل فرستنده‌ها در سال ۱۳۷۹ نسبت به سال ۱۳۷۳ با نرخ (۲۱۶ درصد) رشد کرده بود به عبارتی تقریباً ۲ برابر شده بود. بیشترین فرستنده VHF استان طی سال ۱۳۷۹ در شهرستان کرمان (۱۹) و کمترین در بردسیر و سیرجان (۱) بود. بیشترین تعداد UHF در بافت (۲۳)، کرمان (۱۹) و شهرابک (۱۲) بود؛ و فرستنده‌های FM نیز در راور (۳)، کرمان، زرنند (۲)، شهرابک و رفسنجان (۱) بود. در سال ۱۳۸۳ نیز تعداد فرستنده‌های رادیویی با نرخ ۲۲۵ درصد نسبت به سال ۱۳۷۹ رشد کرده و به ۴۳۳ فرستنده رسید که ۲۸ درصد آن معادل ۱۲۱ فرستنده مربوط به VHF (۵۱/۲ درصد) معادل ۲۲۲ فرستنده UHF و ۲۰/۸ درصد معادل ۹۰ فرستنده مربوط به FM بود که بیشترین فرستنده استان توسط فرستنده VHF در کرمان (۳۹)، بافت (۳۳) و راور (۲۴) و کمترین فرستنده در شهرستان زرنند (۲) بود.

بیشترین فرستنده FM در شهرستان کرمان (۲)، بافت (۱۹) و رفسنجان (۱۳) بود و کمترین آن‌ها در دو شهرستان سیرجان و بردسیر (۴) بود و اکثر فرستنده‌های UHF در بافت (۷۰) و کرمان (۵۷) و شهرابک (۲۳) بود و کمترین تعداد فرستنده‌ها طی سال ۱۳۸۳ در بردسیر (۹) و بم (۱۰) بود. مقایسه کلی بین آمار فرستنده‌های رادیویی طی سال‌های ۱۳۸۲، ۱۳۷۹ و ۱۳۷۳ و مقایسه کلی آنها با کشور در جدول ۱-۷۰ مشخص شده است.

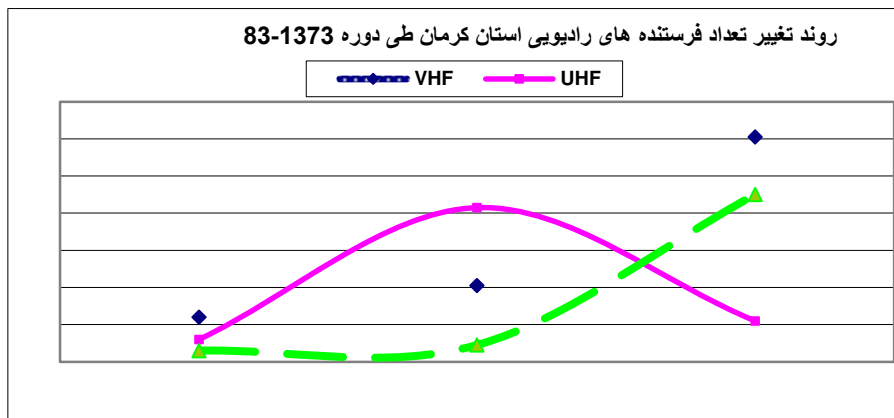
جدول ۱-۷۰: تعداد فرستنده‌های رادیویی استان کرمان به تفکیک شهرستان

۱۳۸۳				۱۳۷۹				۱۳۷۳				
جمع کل	FM	UHF	VHF	جمع کل	FM	UHF	VHF	جمع کل	FM	UHF	VHF	
۱۱۷	۲۱	۵۷	۳۹	۴۰	۲	۱۹	۱۹	۱۲	۴	۲	۶	کرمان
۲۰	۵	۱۳	۲	۸	۲	۴	۲	۴	۰	۱	۳	زرنند
۲۴	۶	۱۴	۴	-	-	-	-	-	-	-	-	کوهبنان
۴۳	۵	۱۴	۲۴	۱۴	۳	۳	۸	۵	۰	۰	۵	راور
۱۲۱	۱۸	۷۰	۳۳	۳۰	۰	۲۳	۷	۱۰	۰	۶	۴	بافت
۹	۴	۰	۵	۱	۰	۰	۱	۱	۰	۰	۱	سیرجان
۴۳	۹	۲۳	۱۱	۱۶	۱	۱۲	۳	۱	۰	۰	۱	شهربابک
۳۰	۱۳	۱۲	۵	۶	۱	۶	۰	۶	۲	۲	۲	رفسنجان
۲۰	۵	۱۰	۵	۹	۰	۹	۰	۲	۰	۱	۱	بم
۱۶	۴	۹	۳	۲	۰	۱	۱	۱	۰	۰	۱	بردسیر
۴۳۳	۹۰	۲۲۲	۱۲۱	۱۳۳	۹	۸۳	۴۱	۴۲	۶	۱۲	۲۴	کل استان

مأخذ: سازمان صداوسیما استان کرمان

همان‌طور که در جدول ۱-۷۰ اشاره شد تا پایان برنامه اول توسعه کشور مجموعاً ۴۲ فرستنده رادیویی در استان کرمان فعالیت می‌کردند که ۲۴ فرستنده VHF، ۱۲ فرستنده UHF، ۶ فرستنده FM بود. پس از اتمام برنامه دوم توسعه کشور تعداد فرستنده‌های رادیویی در سطح استان با نرخ ۲۱۶٪ رشد و نمود و به ۱۳۳ فرستنده رسید که ۴۱ فرستنده VHF، ۸۳ فرستنده UHF، ۹ فرستنده FM بود. شایان‌ذکر است که نرخ رشد هر فرستنده طی برنامه اول و دوم به ترتیب FM, UHF, VHF عبارت است از (۷۱٪)، (۵۹۱٪)، (۵۰٪). در پایان سال ۱۳۸۳ که سال آخر برنامه سوم توسعه بود تعداد فرستنده‌های رادیویی نسبت به برنامه دوم با نرخ ۲۲۵٪ رشد کرد و به ۴۳۳ فرستنده رسید، بطوریکه ۱۲۱ فرستنده VHF، ۲۲ فرستنده UHF، ۹۰ فرستنده FM بود و نرخ رشد هر فرستنده به ترتیب FM, UHF, VHF نسبت به برنامه دوم عبارتند از: (۱۹۵٪)، (۰/۷۳٪)، (۹۰۰٪).

نمودار ۱-۹۹: روند تغییر تعداد فرستنده‌های رادیویی استان کرمان طی دوره ۸۳-۱۳۷۳



ما

مأخذ: صداوسیما جمهوری اسلامی ایران. مرکز کرمان محاسبات تحقیق

وجود فرستنده‌های پر قدرت در کرمان پوشش سطحی (جغرافیایی، جمعیتی) را ممکن ساخته اما پوشش عمقی (افزایش مدت پخش) خصوصاً در شبکه استانی فعلاً میسر نگردیده است. افزایش ساعت پخش برنامه‌ها و نیز افزایش تعداد کانالهای رادیویی در سطح ملی و محلی یکی از راهکارهای مناسب در جلب مخاطبین بوده و خواهد بود.

در جدول ۱-۷۱ مقایسه کلی بین تعداد ایستگاه‌ها و فرستنده‌های اصلی رادیویی موج متوسط و تعداد ایستگاه‌ها و فرستنده‌های اف ام رادیویی در طی دوره ۹۲-۱۳۷۰ مشخص شده است.

جدول ۱-۷۱: تعداد ایستگاه‌ها و فرستنده‌های اصلی رادیویی موج متوسط

تعداد فرستنده‌های پخش کننده برنامه در هر شبکه		فرستنده اصلی	ایستگاه	سال
شبکه سراسری (۱)				
۱	۱	۴	۳	۱۳۷۰
۳	۱	۶	۵	۱۳۷۵
۳	۱	۶	۵	۱۳۷۶
۳	۲	۷	۶	۱۳۷۷
۳	۲	۷	۶	۱۳۷۸
۳	۲	۷	۶	۱۳۷۹
۳	۱	۷	۶	۱۳۸۰
۴	۱	۷	۶	۱۳۸۱
۴	۱	۷	۶	۱۳۸۲
۴	۱	۷	۶	۱۳۸۳
۶	۸	۶	۴	۱۳۸۵
۴	۴	۷	۴	۱۳۸۹
۴	۴	۷	۴	۱۳۹۰
۴	۴	۷	۴	۱۳۹۱
۴	۴	۷	۴	۱۳۹۲
۸۴	۸۰	۱۳۳	۹۷	کشور
۴۸	۵	۵۳	۴۰	نسبت

مأخذ: صداوسیما جمهوری اسلامی ایران. مرکز کرمان، ۱۳۹۲

جدول ۱-۷۲: تعداد ایستگاه‌ها و فرستنده‌های اف ام

اف ام		سال
فرستنده اصلی	ایستگاه	
۸	۷	۱۳۷۵
۸	۷	۱۳۷۶
۹	۸	۱۳۷۷
۹	۸	۱۳۷۸
۱۶	۸	۱۳۷۹
۲۳	۱۰	۱۳۸۰
۴۰	۱۰	۱۳۸۱
۵۰	۲۲	۱۳۸۲
۷۴	۳۲	۱۳۸۳
۱۰۹	۳۷	۱۳۸۵
۳۵۸	۷۵	۱۳۸۹
۳۶۱	۷۵	۱۳۹۰
۳۶۳	۷۵	۱۳۹۱
۳۶۳	۷۵	۱۳۹۲

مأخذ: صداوسیما جمهوری اسلامی ایران. مرکز کرمان، ۱۳۸۵، ۱۳۹۲.

۱-۳-۳-۱-۳-۴-۳- پوشش جمعیتی شبکه‌های تلویزیونی در استان کرمان

۱-۳-۳-۱-۳-۴-۱- درصد پوشش جمعیتی شبکه‌های تلویزیونی در سال ۱۳۷۳

همان‌طور که در جدول ۱-۷۳ ملاحظه می‌کنید در طی سال بیشترین درصد بیننده به شبکه اول تعلق داشت به طوری که ۹۸ درصد پوشش شبکه اول متعلق به شهرستان رفسنجان و کمترین پوشش ۸۰ درصد متعلق به شهر بایک می‌باشد.

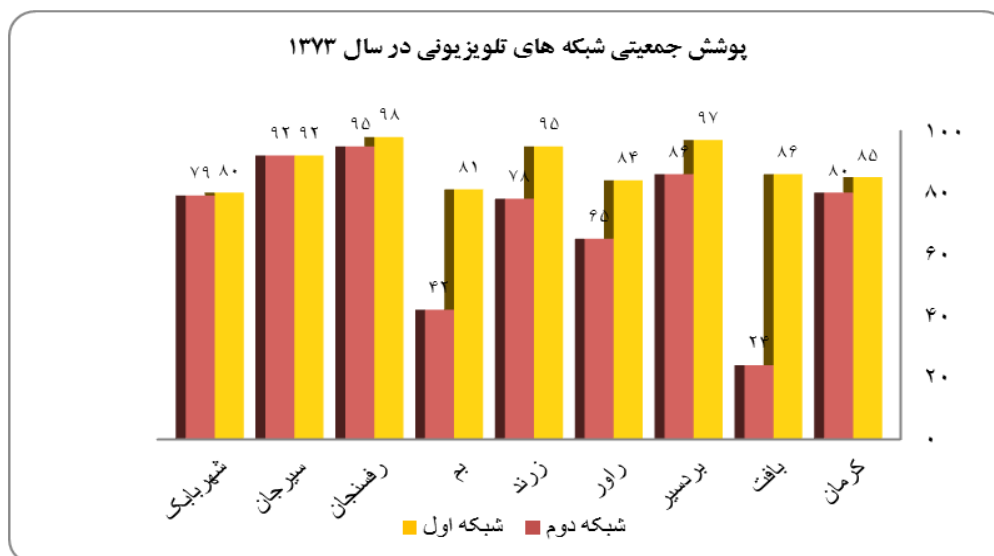
جدول ۱-۷۳: درصد پوشش جمعیتی شبکه‌های تلویزیونی در سال ۱۳۷۳

شهرستان	شبکه اول	شبکه دوم	شبکه سوم	شبکه چهارم	شبکه استانی
کرمان	۸۵	۸۰	۰	۰	۰
بافت	۸۶	۲۴	۰	۰	۰
بردسیر	۹۷	۸۶	۰	۰	۰
راور	۸۴	۶۵	۰	۰	۰
زرنند	۹۵	۷۸	۰	۰	۰
بم	۸۱	۴۲	۰	۰	۰
رفسنجان	۹۸	۹۵	۰	۰	۰
سیرجان	۹۲	۹۲	۰	۰	۰
شهربابک	۸۰	۷۹	۰	۰	۰

ماخذ: صداوسیما مرکز کرمان

با توجه به گزارش ارائه شده سازمان صداوسیما استان کرمان تا پایان برنامه اول توسعه کشور تا سال ۱۳۷۳ درصد پوشش جمعیتی شبکه‌های تلویزیونی به گونه‌ای است که در شهرستان کرمان شبکه اول (۸۵٪) و شبکه دوم (۸۰٪) جامعه را پوشش می‌دهد. در شهرستان بافت، شبکه اول (۸۶٪) و شبکه دوم (۲۴٪) در شهرستان بردسیر شبکه اول (۹۷٪) و شبکه دوم (۸۶٪) جمعیت را پوشش می‌دهد. مابقی اطلاعات شهرستان‌ها در جدول قابل مشاهده می‌باشد. شایان توجه است که شبکه اول بیشترین پوشش جمعیتی خود را در شهرستان رفسنجان و کمترین پوشش را در شهرستان شهربابک انجام گرفته بود. همچنین شبکه دوم بیشترین پوشش جمعیتی را در شهرستان رفسنجان و کمترین را دریافت انجام داده بود.

نمودار ۱-۱۰۰: پوشش جمعیتی شبکه‌های تلویزیونی در سال ۱۳۷۳



ماخذ: صداوسیما جمهوری اسلامی ایران. مرکز کرمان محاسبات تحقیق

۱-۳-۳-۱-۴-۲- درصد پوشش جمعیتی شبکه‌های تلویزیونی در سال ۱۳۷۹

در طی سال ۱۳۷۹ نیز بیشترین پوشش متعلق به شبکه اول، سپس شبکه دوم و سوم و در نهایت شبکه چهارم بیشترین پوشش جمعیتی را در بر می‌گرفت و شبکه استانی نیز ۶۵ درصد از جمعیت استان را پوشش برنامه‌ای در طی این سال می‌داد.

جدول ۱-۷۴: درصد پوشش جمعیتی شبکه‌های تلویزیونی در سال ۱۳۷۹

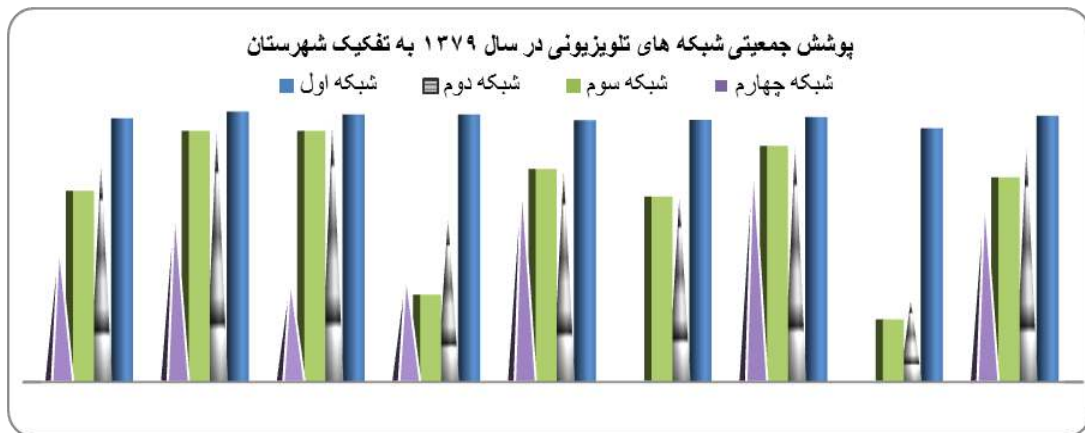
شهرستان	شبکه اول	شبکه دوم	شبکه سوم	شبکه چهارم	شبکه استانی
کرمان	۹۷.۵	۸۶	۷۵	۶۹	۶۵
بافت	۹۳	۳۰	۲۳	۰	۰
بردسیر	۹۷	۸۶.۵	۸۶.۵	۸۳	۰
راور	۹۶	۶۷.۹	۶۷.۹	۰	۰
زرنند	۹۵.۹	۷۸	۷۸	۷۵	۰
بم	۹۸	۶۰	۳۲	۴۰	۰
رفسنجان	۹۸	۹۵	۹۲	۳۸	۰
سیرجان	۹۹	۹۲	۹۲	۶۵	۰
شهربابک	۹۶.۶	۸۰	۷۰	۵۱	۰

مأخذ: صداوسیما مرکز کرمان

در پایان برنامه دوم توسعه کشور به مجموع شبکه‌های مورد دسترس کشور و سطح استان افزایش یافت بطوریکه شبکه‌های سوم و چهارم و شبکه استانی به شبکه‌های قبلی اضافه شود. میزان دسترسی افراد در سطح استان و به تفکیک شهرستان‌ها به طوری بود که در شهرستان کرمان، شبکه اول (۹۷/۵٪)، شبکه دوم (۸/۸۶٪) شبکه سوم (۷۵٪) و شبکه چهارم (۶۹٪) و شبکه استانی (۶۵٪) جمعیت را پوشش می‌دهند. با توجه به آمارهای ارائه شده صداوسیما مرکز کرمان تا پایان برنامه دوم توسعه کشور در سطح استان کرمان بیشترین پوشش جمعیتی شبکه اول متعلق به شهرستان سیرجان با (۹۹٪) وبم و رفسنجان مشترکا (۹۸٪) بود و کمترین پوشش شبکه اول متعلق به بافت با (۹۳٪) بود. همین‌طور بیشترین پوشش جمعیتی شبکه دوم متعلق به رفسنجان با (۹۵٪) و کمترین پوشش متعلق به بافت با (۳۰٪) بود. شبکه سوم در سطح شهرستان رفسنجان و سیرجان با درصد (۹۲٪) بیشترین پوشش جمعیتی را دارا بود در ضمن کمترین پوشش این شبکه نیز متعلق به بافت با (۲۳٪) می‌باشد. شایان ذکر است که شبکه چهارم سیما بیشترین پوشش جمعیتی خود را متوجه بردسیر با (۸۳٪) و همچنین کمترین پوشش متعلق به رفسنجان با (۳۸٪) بود. البته این نکته حائز اهمیت است که آمار مربوط به درصد پوشش جمعیتی شبکه چهارم در

سطح شهرستان‌های راور و بافت ارائه نشده است. متأسفانه آمار مربوط به درصد پوشش جمعیتی شبکه استانی کرمان به تفکیک شهرستان‌ها در دسترس نبود تنها درصد پوشش جمعیتی در سطح شهرستان کرمان با میزان (٪۶۵) از طرف صداوسیما مرکز کرمان گزارش شده بود.

نمودار ۱-۱۰: پوشش جمعیتی شبکه‌های تلویزیونی در سال ۱۳۷۹ به تفکیک شهرستان



مأخذ: صداوسیما جمهوری اسلامی ایران. مرکز کرمان محاسبات تحقیق

۱-۳-۱-۴-۳-۳- درصد پوشش جمعیتی شبکه‌های تلویزیونی در سال ۱۳۸۳

اطلاعات مربوط به درصد پوشش جمعیتی شبکه تلویزیونی استان در سال ۱۳۸۳ در جدول ۱-۷۵ نشان داده شده است. گسترش شبکه‌های تلویزیونی یکی از اقداماتی بود که طی برنامه‌های (اول- سوم) توسعه کشور همچنان دنبال می‌شد بطوریکه تا پایان برنامه سوم توسعه به مجموع شبکه‌های تلویزیونی کشور شبکه‌های قرآن، آموزشی و خبر اضافه گردید اما برخی استان‌ها بخصوص کرمان نتوانست درصدد استفاده از این شبکه‌ها برآیند. بطوریکه در استان کرمان همچنان چهار شبکه سابق و شبکه استانی به فعالیت خود ادامه می‌دادند اما با در بر گرفتن پوشش جمعیتی بیشتر نسبت به برنامه دوم توسعه، بدین گونه که در شهرستان کرمان شبکه اول (٪۹۸) شبکه دوم (٪۸۶) شبکه سوم (٪۷۸) چهارم، (٪۶۹) و استانی (٪۹۰) پوشش جمعیتی را شامل می‌شدند. شایان توجه است با گذشت یک دوره ۵ ساله (از پایان برنامه دوم - پایان برنامه سوم توسعه) درصد پوشش جمعیت در استان کرمان تقریباً افزایش یافته بود یا حداقل در سطح قبلی خود باقی مانده بود؛ اما همچنان پراکندگی در پوشش جمعیتی شبکه‌های استان وجود داشت.

جدول ۱-۷۵: درصد پوشش جمعیتی شبکه‌های تلویزیونی در سال ۱۳۸۳

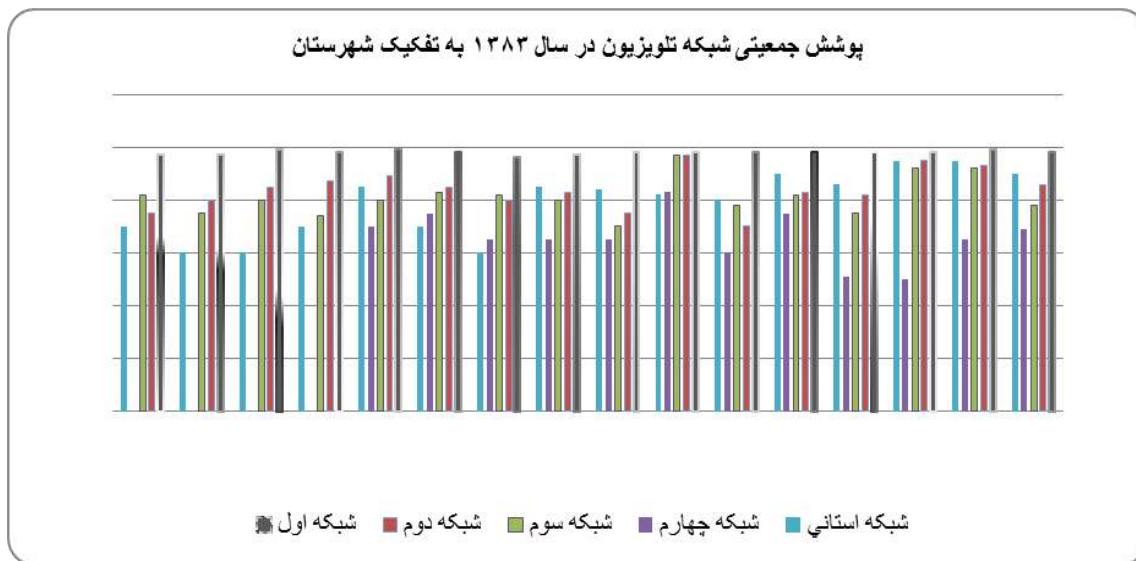
شهرستان	شبکه اول	شبکه دوم	شبکه سوم	شبکه چهارم	شبکه استانی	شبکه قرآن	شبکه آموزش	شبکه خبر
کرمان	۹۸	۸۶	۷۸	۶۹	۹۰	-	-	-
سیرجان	۹۹	۹۳	۹۲	۶۵	۹۵	-	-	-
رفسنجان	۹۸	۹۵	۹۲	۵۰	۹۵	-	-	-
شهربابک	۹۸	۸۲	۷۵	۵۱	۸۶	-	-	-
زرنند	۹۸	۸۳	۸۲	۷۵	۹۰	-	-	-
بافت	۹۸	۷۰	۷۸	۶۰	۸۰	-	-	-
بردسیر	۹۸	۹۷	۹۷	۸۳	۸۲	-	-	-
راور	۹۸	۷۵	۷۰	۶۵	۸۴	-	-	-
کوهبنان	۹۷	۸۳	۸۰	۶۵	۸۵	-	-	-
کهنوج	۹۶	۸۰	۸۲	۶۵	۶۰	-	-	-
جیرفت	۹۸	۸۵	۸۳	۷۵	۷۰	-	-	-
بم	۹۹	۸۹	۸۰	۷۰	۸۵	-	-	-
منوجان	۹۸	۸۷	۷۴	-	۷۰	-	-	-
عنبرآباد	۹۹	۸۵	۸۰	-	۶۰	-	-	-
رودبار جنوب	۹۷	۸۰	۷۵	-	۶۰	-	-	-
قلعه گنج	۹۷	۷۵	۸۲	-	۷۰	-	-	-

مأخذ: صداوسیما مرکز کرمان

بیشترین درصد پوشش جمعیتی شبکه اول استان کرمان به تفکیک شهرستان‌ها متعلق به سیرجان، بم و عنبرآباد (۹۹٪) می‌باشد، قابل توجه است که جمعیت شهرستان‌های فوق کم می‌باشد بنابراین پوشش جمعیت فوق ساده‌تر می‌باشد.

اما همان‌طور که در جدول ۱-۷۵ ملاحظه می‌کنید درصد پوشش شبکه اول در سطح استان چشم‌گیر است. بیشترین درصد پوشش جمعیتی شبکه دوم در سطح استان متعلق به بردسیر (۹۷٪) و کمترین درصد پوشش متعلق به بافت (۷۰٪) می‌باشد. درصد پوشش جمعیتی شبکه سوم در سطح استان کرمان به گونه‌ای بود که شهرستان بردسیر با (۹۷٪) بیشترین و راور (۷۰٪) کمترین پوشش را متوجه شده بودند همچنین شبکه چهارم بیشترین پوشش را در بردسیر (۸۳٪) و کمترین را در رفسنجان (۵۰٪) داده بود. همچنین شبکه استانی کرمان با ضریب (۹۵٪) درصد پوشش جمعیتی در شهرستان رفسنجان بیشترین و همچنین با ضریب (۶۰٪) در کهنوج و عنبرآباد، کمترین درصد پوشش جمعیتی را در بر گرفته بود.

نمودار ۱-۱۰۲: پوشش جمعیتی شبکه تلویزیون در سال ۱۳۸۳ به تفکیک شهرستان



مأخذ: صداوسیما جمهوری اسلامی ایران. مرکز کرمان محاسبات تحقیق

۱-۳-۱-۴-۴- پوشش جمعیتی شبکه‌های رادیویی در استان کرمان

استان کرمان در سال ۱۳۸۴ مجهز به ۶ ایستگاه رادیویی موج متوسط و ۷ فرستنده اصلی بوده و شبکه یک سراسری، شبکه استانی را در ۲۴ ساعت شبانه‌روز تحت پوشش قرار داده است. علاوه بر آن برنامه‌های شبکه دو سراسری نیز در بخش وسیعی از استان قابل استفاده بوده و با توجه به طرح‌های توسعه آنتی سازمان صداوسیما، در آینده‌ای نه‌چندان دور برنامه‌های این شبکه نیز در تمامی نقاط استان به‌طور ۱۰۰ درصد تحت پوشش قرار خواهد گرفت. علاوه بر فرستنده‌های موج متوسط، استان کرمان با استفاده از ۱۰ ایستگاه و ۴۰ فرستنده موج اف ام علاوه بر شبکه استانی شبکه‌های ورزش، پیام، معارف اسلامی، جوان، فرهنگ و قرآن را در سال ۱۳۸۴ پوشش داده است. به‌طوری‌که جمعیت تحت پوشش شبکه‌های رادیویی اف ام در سال ۱۳۸۴ برای شبکه قرآن، ۵۲ درصد و شبکه‌های جوان، معارف اسلامی، پیام و ورزش به ترتیب ۷۳، ۵۰، ۵۱/۰۱ و ۴۵ درصد بوده است. درصد پوشش جمعیتی شبکه‌های فرهنگ و استانی نیز به ترتیب ۷۰ و ۹۵ درصد می‌باشد. اولین فرستنده تلویزیونی در استان کرمان در سال ۱۳۵۰ در کرمان آغاز به کار نمود. پخش برنامه‌های تلویزیونی در سال ۱۳۸۳ از طریق ۳۷۵ فرستنده تلویزیونی، تقریباً تمامی منطقه کرمان را تحت پوشش قرار داده است. موج FM در سال ۱۳۸۴ از

مجموع ۸ شبکه رادیویی جوان، معارف، قرآن، پیام، ورزش، فرهنگ، شبکه محلی و شبکه سراسری که در استان پخش می‌گردد به دلیل ساختار فیزیکی موج FM و نیز موقعیت جغرافیایی استان پوشش‌های متفاوتی را در سطح استان داشته است.

جدول ۱-۷۶: میزان پوشش رادیویی مرکز کرمان

صدا		FM	
۷۳	شبکه جوان	۷۳	شبکه جوان
۵۰	شبکه معارف	۵۰	شبکه معارف
۵۲	شبکه قرآن	۵۳	شبکه قرآن
۵۱/۰۱	شبکه پیام	۵۰/۱	شبکه پیام
۴۵	شبکه ورزش	۴۵	شبکه ورزش
۷۰	شبکه فرهنگ	۵/۷	شبکه فرهنگ
۹۵	شبکه محلی	۵	شبکه محلی
۱۰۰	شبکه سراسری	۲	شبکه سراسری

مأخذ: صداوسیما مرکز کرمان

۱-۳-۳-۱-۴-۵- تولید و پخش برنامه‌های رادیویی استان کرمان در دوره ۸۳-۱۳۷۳

۱-۳-۳-۱-۴-۵-۱- مدت‌زمان تولید برنامه‌های رادیویی استان در سال ۱۳۷۳

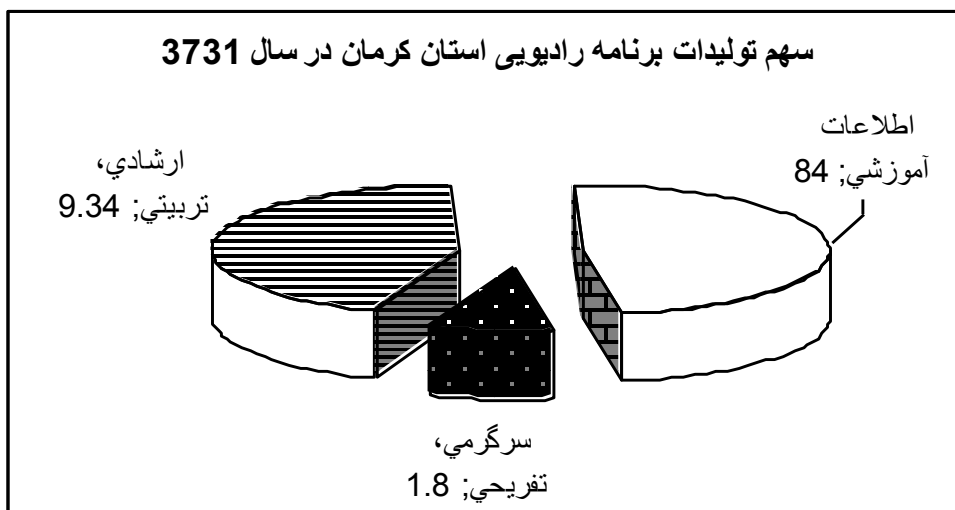
بر طبق آمار صداوسیما مرکز کرمان مدت‌زمان برنامه‌های رادیویی تولید مرکز کرمان به تفکیک هدف و برحسب ساعت بیان‌کننده این است که تولید کل برنامه‌های رادیویی استان طی سال ۱۳۷۳ مجموعاً ۱۱۳۹:۲۱ ساعت بود که از این تعداد ۴۳/۹ درصد معادل ۵۰۰:۱۰۰ ساعت مربوط به برنامه‌های ارشادی تربیتی، ۴۸ درصد مربوط به اطلاعات آموزشی (۵۴۷:۲۱ ساعت) و ۸/۱ درصد مابقی مربوط به تفریح و سرگرمی (۹۱:۵۰) بود.

جدول ۱-۷۷: مدت زمان تولید برنامه‌های رادیویی تولید مرکز کرمان به تفکیک هدف (برحسب ساعت)

جمع کل	هدف			شرح
	سرگرمی، تفریحی	اطلاعات آموزشی	ارشادی، تربیتی	
۱۱۳۹:۲۱:۰۰	۹۱:۵۰۰:۰۰	۵۴۷:۲۱:۰۰	۵۰۰:۱۰۰:۰۰	تولید سالانه
۱۰۰	۸/۱	۴۸	۴۳/۹	سهم هر بخش از کل برنامه‌ها

مأخذ: صداوسیما مرکز کرمان

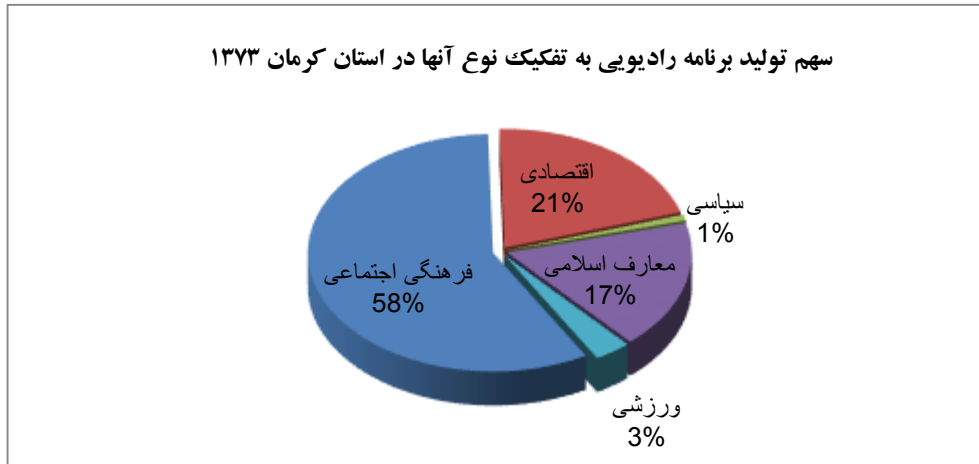
نمودار ۱-۱۰۳: سهم تولیدات برنامه رادیویی استان کرمان در سال ۱۳۷۳



مأخذ: صداوسیما جمهوری اسلامی ایران. مرکز کرمان محاسبات تحقیق

۱۵/۴ درصد این برنامه‌ها در (فروردین - اردیبهشت)، ۱۵/۵ درصد در (خرداد - تیر)، ۱۶/۴ درصد در (مرداد - شهریور)، ۱۶/۸ درصد (مهر - آبان) و ۱۵/۸ درصد (آذر - دی) و ۲۰/۱ درصد مابقی در (بهمن - اسفند) تولید شد. ترکیب برنامه‌ها در این سال به گونه‌ای بود که از مجموع ۱۱۳۹:۲۱ ساعت برنامه رادیویی ۲۰/۶ درصد اقتصادی، ۰/۸ درصد سیاسی، ۵۷/۹ درصد فرهنگی و اجتماعی، ۱۷/۵ درصد معارف اسلامی و ۳/۲ درصد مابقی برنامه ورزش و تفریحات سالم بود.

نمودار ۱-۱۰۴: سهم تولید برنامه رادیویی به تفکیک نوع آن‌ها در استان کرمان ۱۳۷۳




مأخذ: صداوسیما جمهوری اسلامی ایران. مرکز کرمان محاسبات تحقیق

۱-۳-۳-۱-۴-۲- مدت زمان تولید برنامه‌های رادیویی استان در سال ۱۳۷۹

بر طبق آمار مربوط به سازمان صداوسیما مرکز کرمان مدت زمان تولید برنامه‌های رادیویی استان کرمان طی سال ۱۳۷۹ مجموعاً ۴۶۴۴:۵۲ ساعت بود که ۴۸ درصد آن معادل ۲۲۳۳:۱ از نوع ارشادی تربیتی، ۳۷/۵ درصد معادل ۱۷۴۳:۵۱ ساعت برنامه اطلاعات آموزشی و ۱۴/۵ درصد معادل ۶۶۸:۰۰ ساعت از نوع سرگرمی و تفریحی بود.

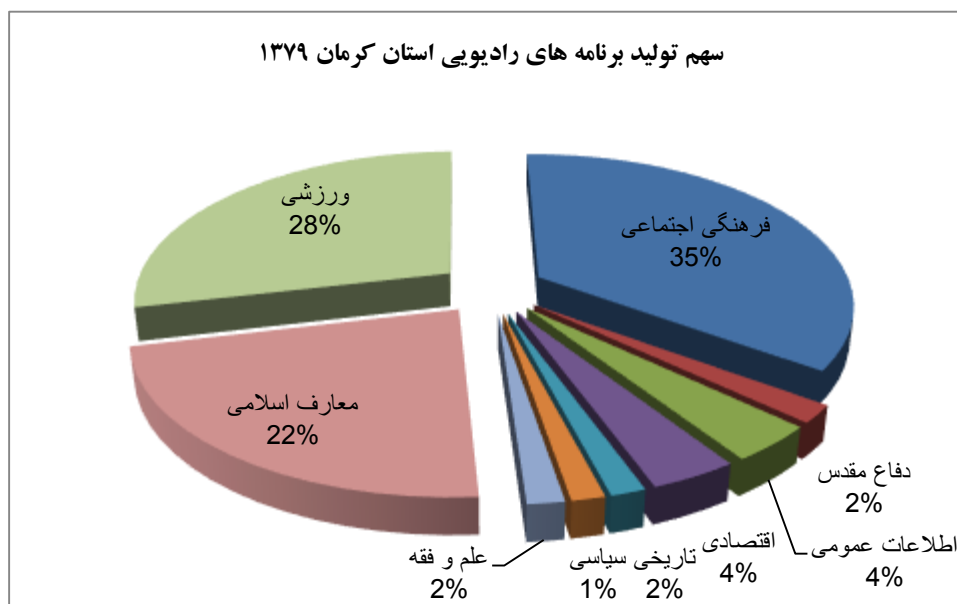
نمودار ۱-۱۰۵: سهم انواع تولیدات برنامه رادیویی استان کرمان ۱۳۷۹



مأخذ: صداوسیما جمهوری اسلامی ایران. مرکز کرمان محاسبات تحقیق

تعداد ساعت برنامه نسبت به سال ۱۳۷۳ با نرخ ۹۶ درصد رشد داشته است. از مجموع ساعت برنامه‌های ساخته شده در سال ۱۳۷۹ حدود ۱۴/۵ درصد در (فروردین - اردیبهشت) ۱۶/۶ درصد در (خرداد - تیر)، ۱۷/۵ درصد در (مرداد - شهریور)، ۱۶/۹ درصد در (مهر - آبان) و ۱۷/۹ درصد (آذر - دی) و مابقی (۱۶/۶ درصد) در (بهمن - اسفند) ساخته شد. از کل تولید برنامه‌هایی که در سال ۱۳۷۹ در رادیو ساخته شد حدود (۵/۱ درصد) مربوط به اطلاعات عمومی، ۵ درصد اقتصادی، ۲ درصد تاریخی، ۲/۵ درصد دفاع مقدس، ۱/۹ درصد سیاسی، ۲/۱ درصد علم و فقه، ۴۷/۲ درصد فرهنگی و اجتماعی، ۳۰ درصد معارف اسلامی و ۳/۸ درصد ورزش و تفریحات سالم بود.

نمودار ۱-۱۰۶: سهم تولید برنامه‌های رادیویی استان کرمان ۱۳۷۹



مأخذ: صداوسیما جمهوری اسلامی ایران. مرکز کرمان محاسبات تحقیق

در جدول ۱-۷۸ ساعات مربوط به تولید برنامه رادیویی طی سال ۱۳۷۹ مشخص شده و سهم هر بخش از کل ساعات به دست آورده می‌شود.

جدول ۱-۷۸: مدت زمان تولید برنامه‌های رادیویی استان در سال ۱۳۷۹

جمع کل	هدف			شرح
	سرگرمی، تفریحی	اطلاعات آموزشی	ارشادی، تربیتی	
۴۶۴۴:۵۲	۶۶۸:۰۰	۱۷۴۳:۵۱	۲۲۳۳:۱	تولید سالانه
۱۰۰	۱۴/۵	۳۷/۵	۴۸	سهیم هر بخش از کل برنامه‌ها

مأخذ: صداوسیمای مرکز کرمان (سالنامه آماری) - محاسبات تحقیق

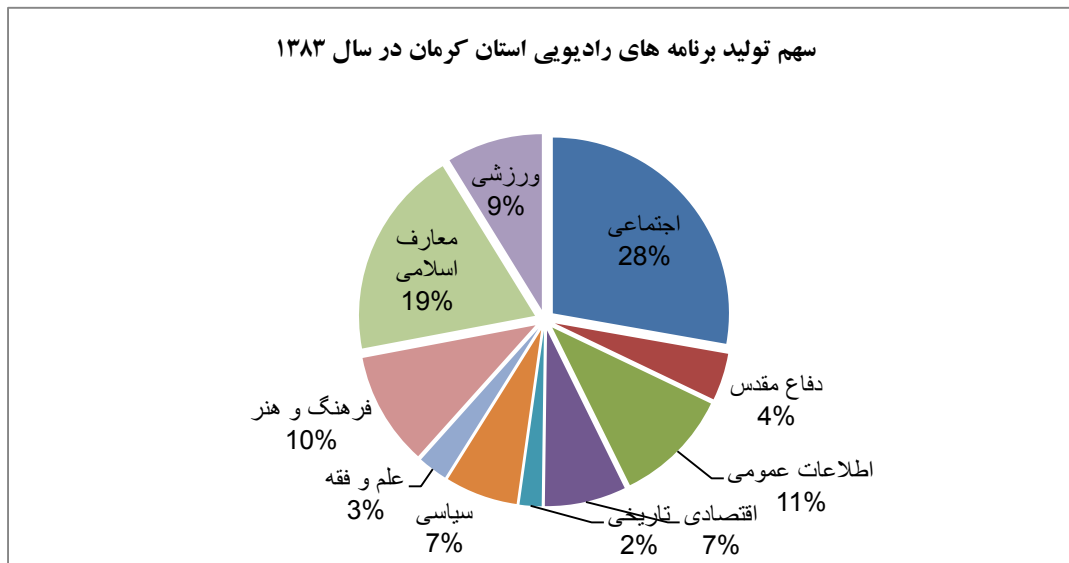
۱-۳-۳-۱-۴-۵-۳- مدت زمان پخش برنامه‌های رادیویی مرکز کرمان در سال ۱۳۷۹

در سال ۱۳۷۹ مجموعاً از مرکز کرمان ۵۴۴۹:۴۰ ساعت برنامه رادیو پخش شد که ۲/۸ درصد آن مربوط به بخش خیر و ۹۷/۲ درصد مربوط به پخش برنامه می‌باشد که این مقدار نسبت به سال ۱۳۷۳ با نرخ ۱۹۷ درصد رشد کرد به عبارتی از ۱۸۳۰:۰۹ در سال ۱۳۷۳ به ۵۴۴۹:۴۰ در سال ۱۳۷۹ رسید.

۱-۳-۳-۱-۴-۵-۴- مدت زمان تولید برنامه‌های رادیویی مرکز کرمان در سال ۱۳۸۳

در طول سال ۱۳۸۳ مجموع برنامه‌های تولیدی استان ۳۸۰۳:۳۵ ساعت می‌رسد که از این مقدار که نسبت به سال ۷۹ با نرخ ۱۸/۱ درصد رشد منفی پیدا کرده و کاهش یافته است به عبارتی تولید برنامه‌ها در سطح استان از ۴۶۴۴:۵۲ ساعت در سال ۱۳۷۹ به ۳۸۰۳:۳۵ در سال ۱۳۸۳ رسید. از مجموع برنامه‌های تولیدی استان ۲۷/۵ درصد اجتماعی، ۴/۳ درصد ارتش سپاه و دفاع مقدس، ۱۰/۵ درصد اطلاعات عمومی، ۷/۴ درصد اقتصادی، ۲ درصد تاریخی، ۶/۶ درصد سیاسی، ۲/۷ درصد علم و فقه، ۱۰/۳ درصد فرهنگ و هنر و ادب، ۱۹ درصد معارف اسلامی و ۸/۷ درصد مربوط به برنامه‌های ورزشی بود.

نمودار ۱-۱۰۷: سهم تولید برنامه‌های رادیویی استان کرمان در سال ۱۳۸۳



مأخذ: صداوسیما جمهوری اسلامی ایران. مرکز کرمان محاسبات تحقیق

۱-۳-۳-۱-۴-۵-۵- مدت زمان پخش برنامه‌های رادیویی مرکز کرمان در سال ۱۳۸۳

در طی سال ۱۳۸۳ مجموع برنامه‌های که در شبکه استانی پخش می‌شد ۴۱۲۱:۲۳ ساعت بود که نسبت به سال ۱۳۷۹ با نرخ ۲۴ درصد کاهش یافته است. از مجموع برنامه‌هایی که در این سال پخش شد ۳/۷ درصد مربوط به بخش اخبار، ۹۲/۳ درصد مربوط به برنامه استان، ۳/۵ درصد میان برنامه، ۰/۵ درصد پیام بازرگانی بود.

۱-۳-۳-۱-۴-۵-۶- مدت زمان پخش برنامه از شبکه سراسری در سال ۱۳۸۳

مجموع برنامه‌ای که طی سال ۱۳۸۳ از شبکه سراسری پخش شد ۴۱۱۷۳۰ ساعت بود که ۶/۴ درصد مربوط به بخش سراسری، ۶/۴ درصد قرآن، ۱۹/۲ درصد جوان، ۲۵/۵ درصد معارف، ۱۲/۷ درصد پیام بازرگانی، ۱۲/۷ درصد ورزش، ۱۷/۱ درصد بخش فرهنگ تعلق داشت. سهم استان کرمان از کل برنامه‌های پخش شده از شبکه سراسری در سال ۱۳۸۳ حدوداً ۱ درصد بود.

۱-۳-۳-۱-۴-۶- تولید و پخش برنامه‌های تلویزیونی استان کرمان در دوره ۸۳-۱۳۷۳

۱-۳-۳-۱-۴-۶-۱- مدت زمان تولید برنامه‌های تلویزیونی مرکز کرمان در سال ۱۳۷۳

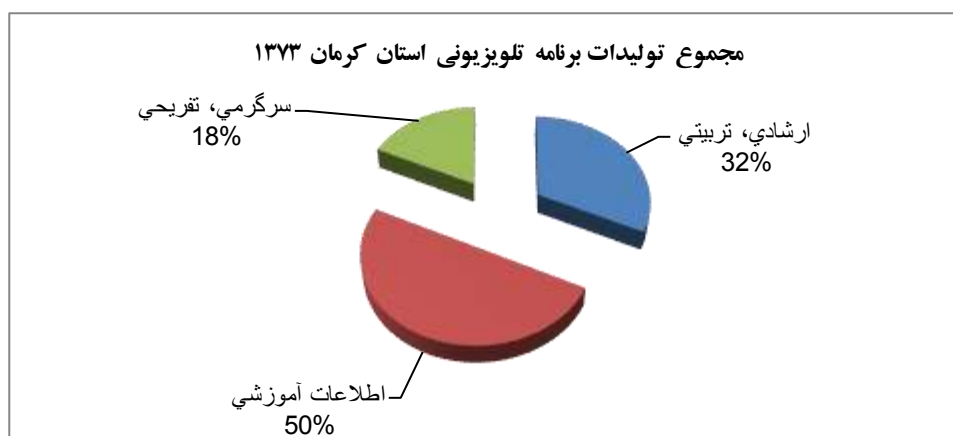
بر طبق آمارهای مربوط به صداوسیما مرکز کرمان مدت زمان تولید برنامه‌های تلویزیونی مرکز کرمان به تفکیک ساعت و ماه مجموعاً ۱۳۵:۲۳:۰۰ ساعت بود که از این مقدار ۳۲/۱ درصد که معادل ۴۳:۴۶:۰۰ مربوط به بخش ارشادی تربیتی، ۵۰ درصد معادل ۶۳:۴۶:۰۰ مربوط به بخش اطلاعات آموزشی و ۱۷/۹ درصد معادل ۲۷:۵۱:۰۰ مربوط به سرگرمی و تفریحی بود.

جدول ۱-۷۹: زمان تولید برنامه‌های تلویزیونی استان کرمان در سال ۱۳۷۳

جمع کل	هدف			شرح
	سرگرمی، تفریحی	اطلاعات آموزشی	ارشادی، تربیتی	
۱۳۵:۲۳:۰۰	۲۷:۵۱:۰۰	۶۳:۴۶:۰۰	۴۳:۴۶:۰۰	تولید سالانه
۱۰۰	۱۷/۹	۵۰	۳۲/۱	سهم هر بخش از تولیدات تلویزیون

مأخذ: آمارنامه استان ۱۳۷۳ - محاسبات تحقیق

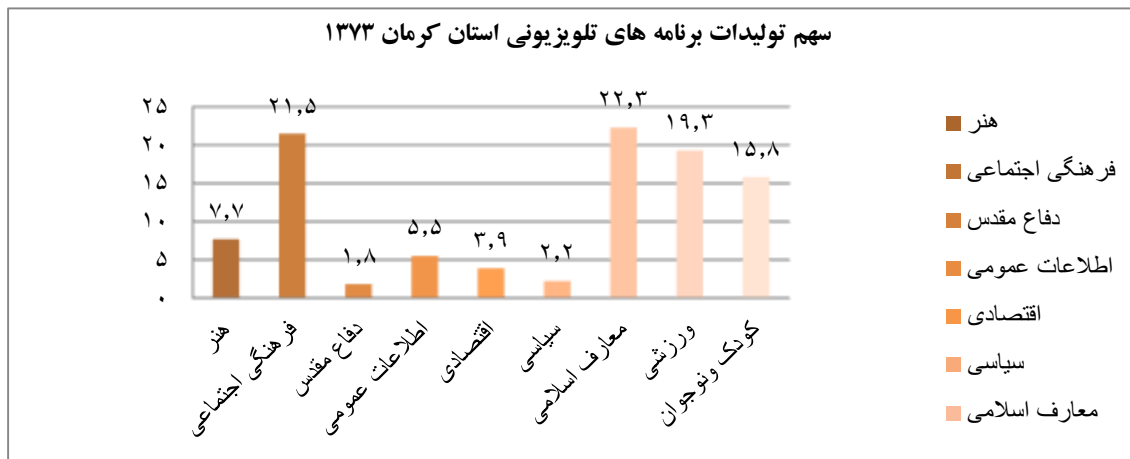
نمودار ۱-۱۰۸: مجموع تولیدات برنامه تلویزیونی استان کرمان ۱۳۷۳



مأخذ: صداوسیما جمهوری اسلامی ایران. مرکز کرمان محاسبات تحقیق

تفکیک تولید این برنامه‌ها طی سال ۱۳۷۳ به گونه‌ای بود که ۶/۸ درصد این برنامه‌ها در (فروردین - اردیبهشت) و ۸/۴ درصد در (خرداد - تیر)، ۱۷/۴ درصد در (مرداد - شهریور)، ۱۳/۴ درصد در (مهر - آبان)، ۲۰/۳ درصد در (آذر - دی) و ۳۳/۷ درصد در (بهمن - اسفند) تولید شد. از کل برنامه‌های تولید مرکزی سیمای کرمان ۵/۵ درصد مربوط به بخش اطلاعات عمومی، ۳/۹ درصد مربوط به بخش اقتصادی، ۱/۸ درصد دفاع مقدس، ۲/۲ درصد سیاسی، ۲۱/۵ درصد فرهنگی و اجتماعی، ۱۵/۸ درصد کودک و نوجوان، ۲۲/۳ درصد معارف اسلامی، ۱۹/۳ درصد ورزش و تفریحات سالم ۷/۷ درصد هنر و ادب بوده است.

نمودار ۱-۱۰۹: سهم تولیدات برنامه‌های تلویزیونی استان کرمان ۱۳۷۳



مأخذ: صداوسیما جمهوری اسلامی ایران. مرکز کرمان محاسبات تحقیق

۱-۳-۳-۱-۴-۶-۲- مدت زمان پخش برنامه‌های تلویزیونی مرکز کرمان در سال ۱۳۷۳

در طی سال ۱۳۷۳ مجموع برنامه‌های که از تلویزیون کرمان پخش شد ۳۹۵:۵۸:۰۰ ساعت بود که ۴۰ درصد این ساعت که ۱۵۸:۴۸:۰۰ بود متعلق به کل برنامه‌های ذکر شده، ۴۷۳ درصد مربوط به میان برنامه و ۱۷ درصد مابقی که حدوداً ۶۷:۲۰:۰۰ ساعت بود متعلق به بخش خبر بود.

۱-۳-۳-۱-۴-۶-۳- مدت زمان تولید برنامه‌های تلویزیونی مرکز کرمان در سال ۱۳۷۹

مجموع برنامه‌های تولید شده تلویزیونی این استان ۲۸۶:۵۶ ساعت بود که نسبت به سال ۱۳۷۳ با نرخ ۱۱۱ درصد رشد کرده است. از مجموع تولیدات برنامه طی این سال (۱۳۷۹) حدود ۸۸/۴ درصد یا ۲۵۳:۲۴ ساعت مربوط به

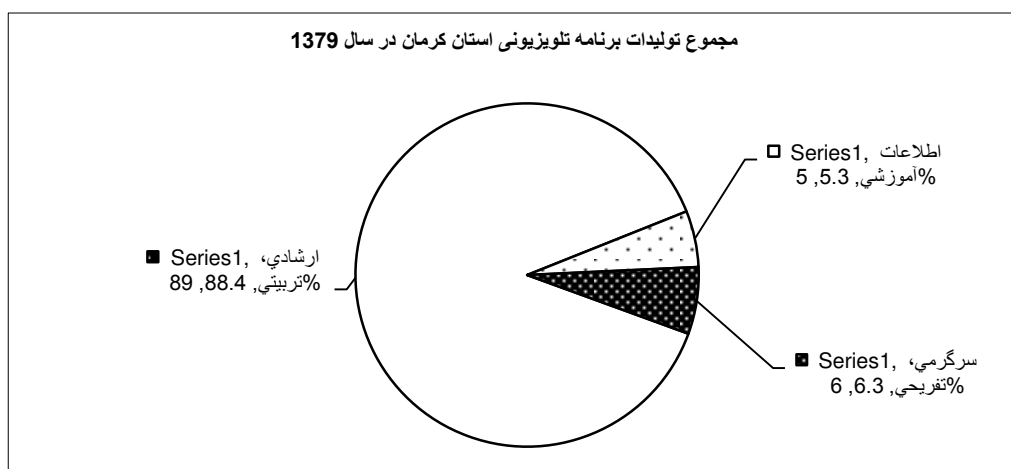
برنامه ارشادی تربیتی، ۵/۳ درصد یا ۱۵:۱۴ ساعت متعلق به اطلاعات آموزشی و ۶/۳ درصد یا ۱۸:۱۸ ساعت متعلق به سرگرمی و تفریحی بود.

جدول ۱-۸۰: میزان تولید برنامه‌های تلویزیونی در استان طی سال ۱۳۷۹

جمع کل	هدف			شرح
	سرگرمی، تفریحی	اطلاعات آموزشی	ارشادی، تربیتی	
۲۸۶:۵۶	۱۸:۱۸	۱۵:۱۴	۲۵۳:۲۴	تولید سالانه
۱۰۰	۶/۳	۵/۳	۸۸/۴	سهم هر بخش از کل برنامه‌ها

مأخذ: سالنامه آماری استان ۱۳۷۹ - محاسبات تحقیق

نمودار ۱-۱۱۰: مجموع تولیدات برنامه تلویزیونی استان کرمان در سال ۱۳۷۹



مأخذ: صداوسیما جمهوری اسلامی ایران. مرکز کرمان محاسبات تحقیق

تولیدات این برنامه‌ها به تفکیک ماه‌های سال به گونه‌ای بود که ۹/۸ درصد در (فروردین - اردیبهشت)، ۲۷ درصد در (خرداد - تیر)، ۲۴/۵ درصد در (مرداد - شهریور)، ۱۷/۲ درصد در (مهر - آبان)، ۹/۵ درصد در (آذر - دی) و ۱۲ درصد در (بهمن - اسفند) بود. در مورد نوع این برنامه‌های ساخته شده اطلاعاتی در دسترس نبود.

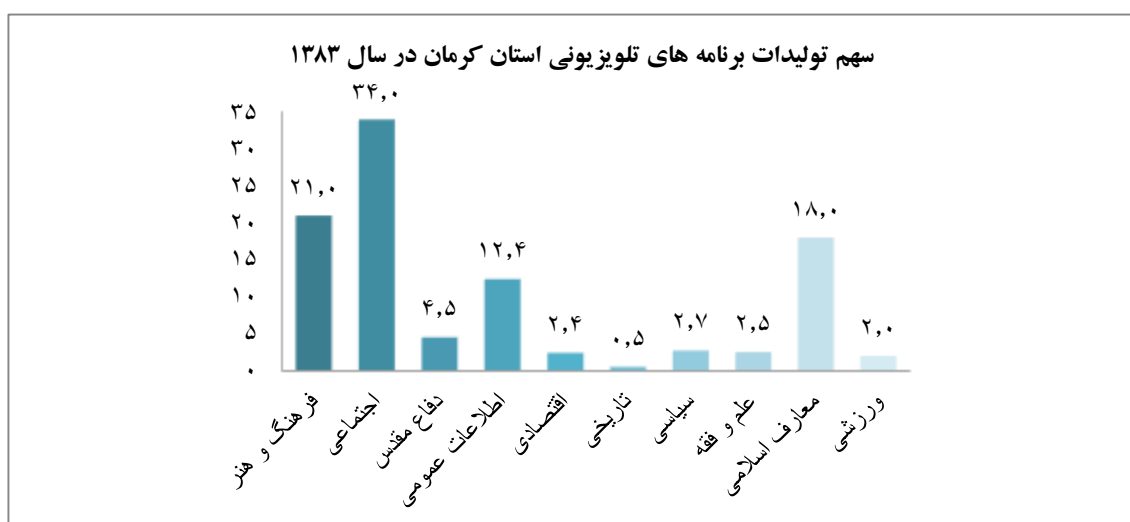
۱-۳-۳-۱-۴-۶-۴-مدت زمان پخش برنامه‌های تلویزیونی مرکز کرمان در سال ۱۳۷۹

طی گزارش صداوسیما مرکز کرمان تا پایان سال ۱۳۷۹ مجموع برنامه‌های تلویزیونی پخش شده از تلویزیون استان ۳۶۲:۵۶ ساعت بود که این مقدار نسبت به سال ۱۳۷۳ با نرخ ۸/۳ درصد رشد منفی داشته و کاهش یافته است. از مجموع این برنامه‌ها ۲۱ درصد معادل ۷۶۱۰۰ ساعت مربوط به بخش خبر و ۷۹ درصد معادل ۲۸۶:۵۶ به پخش برنامه تعلق یافته است.

۱-۳-۳-۱-۵-۶-۴-مدت زمان تولید برنامه‌های تلویزیونی استان کرمان در سال ۱۳۸۳

تا پایان سال ۱۳۸۳ مجموعاً ۱۱۶۵:۱۵ ساعت برنامه توسط سیما مرکز کرمان ساخته شد که این ساعت نسبت به سال ۱۳۷۹ رشد ۳۰۶ درصد داشته به عبارتی حدوداً سه برابر شده است. از مجموع برنامه‌های تولید شده در بخش تلویزیون استان ۳۴ درصد متعلق به بخش اجتماعی، ۲/۴ درصد بخش اقتصادی، ۴/۵ درصد ارتش سپاه و دفاع مقدس، ۱۲/۴ درصد دانش و اطلاعات عمومی، ۲/۷ درصد سیاسی، ۲۱ درصد فرهنگ و هنر و ادب، ۱۸ درصد معارف اسلامی، ۲ درصد ورزش و تفریحات سالم، ۲/۵ درصد علم و فقه، ۰/۵ درصد به بخش تاریخی تعلق یافت.

نمودار ۱-۱۱۱: سهم تولیدات برنامه‌های تلویزیونی استان کرمان در سال ۱۳۸۳



مأخذ: صداوسیما جمهوری اسلامی ایران. مرکز کرمان محاسبات تحقیق

۱-۳-۳-۱-۴-۶-۶- مدت زمان پخش برنامه‌های تلویزیونی مرکز کرمان در سال ۱۳۸۳

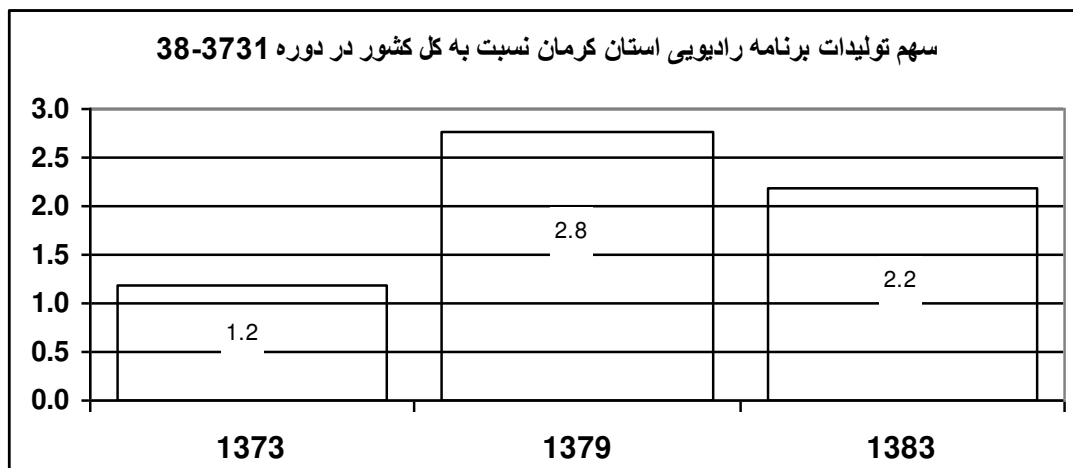
تا پایان سال ۱۳۸۳ مجموع برنامه‌هایی که از تلویزیون این استان پخش شد ۲۳۰۳:۲۴ ساعت بود که این ساعات نسبت به سال ۱۳۷۹ با نرخ ۵۳۵ درصد رشد کرده است به عبارتی تقریباً ۵ برابر شده است. از مجموع برنامه‌های پخش شده برنامه‌های سیمای جمهوری اسلامی ایران مرکز کرمان ۹/۷ درصد مربوط به بخش خبر، ۵۰/۶ درصد مربوط به برنامه‌های شبکه، ۳۴/۷ درصد مربوط به میان برنامه و ۵ درصد مربوط به پیام بازرگانی بود. البته شایان ذکر است که مجموع برنامه‌های پخش شده شبکه سراسری حاکی از آن است که در استان کرمان مجموعاً ۳۵۹۱۶۰۰ ساعت برنامه از شبکه‌های سراسری پخش شده است که ۳۹/۲ درصد متعلق به شبکه اول، ۲۴/۲ درصد متعلق به شبکه دوم، ۲۲/۲ درصد متعلق به شبکه سوم و ۱۱ درصد متعلق به شبکه چهارم و در نهایت ۳ درصد متعلق به برنامه شبکه خبر بود. سهم استان از کل برنامه‌های پخش شده شبکه سراسری ۰/۶ درصد بود.

جدول ۱-۸۱: ساعت تولید برنامه رادیو و تلویزیون استان و کشور طی سال ۱۳۸۳، ۱۳۷۹

ساعت تولید برنامه						شرح
۱۳۸۳		۱۳۷۹		۱۳۷۳		
تلویزیون	رادیو	تلویزیون	رادیو	تلویزیون	رادیو	
۱۱۶۵	۳۸۰۳	۲۸۶	۴۶۴۴	۱۳۵	۱۱۳۹	کل ساعات استان
۴۹۳۸۷	۱۷۴۳۸۹	۳۲۵۱۵	۱۶۸۴۹۵	۱۹۷۰۲	۹۵۲۵۹	کل ساعات کشور
۲.۴	۲.۲	۰.۹	۲.۸	۰.۷	۱.۲	سهم استان از کشور

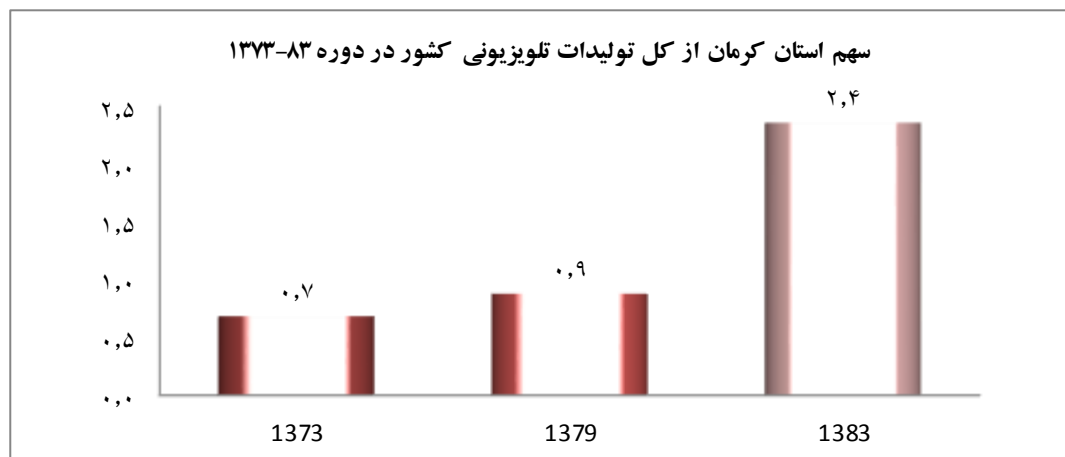
مأخذ: سالنامه آماری استان - محاسبات تحقیق

نمودار ۱-۱۱۲: سهم تولیدات برنامه رادیویی استان کرمان نسبت به کل کشور در دوره ۸۳-۱۳۷۳



مأخذ: صداوسیما جمهوری اسلامی ایران. مرکز کرمان محاسبات تحقیق

نمودار ۱-۱۱۳: سهم استان کرمان از کل تولیدات تلویزیونی کشور در دوره ۸۳-۱۳۷۳



مأخذ: صداوسیما جمهوری اسلامی ایران. مرکز کرمان محاسبات تحقیق

۱-۳-۳-۱-۴-۷- سهم استان از پخش برنامه صداوسیماي کشور طی برنامه‌های (اول- سوم)

توسعه

جدول ۸۲-۱: مقایسه کلی بین ساعت پخش برنامه رادیو و تلویزیون استان و کشور

ساعت پخش برنامه						شرح
۱۳۸۳		۱۳۷۹		۱۳۷۳		
تلویزیون	رادیو	تلویزیون	رادیو	تلویزیون	رادیو	
۲۳۰۳	۴۱۲۱	۳۶۲	۵۴۴۹	۳۹۵	۱۸۳۰	کل ساعات استان
۱۲۳۰۰۳	۲۱۰۵۴۲	۷۲۵۶۶	۱۹۲۴۲۲	۳۴۶۲۵	۱۱۴۷۷۸	کل ساعات کشور
۱/۹	۲	۰/۵	۲/۸	۱/۱	۱/۶	سهم استان از کشور

مأخذ: سالنامه آماری استان - محاسبات تحقیق

۱-۳-۳-۱-۴-۷- سهم پخش برنامه‌های رادیویی استان نسبت به کشور طی برنامه‌های (اول- سوم)

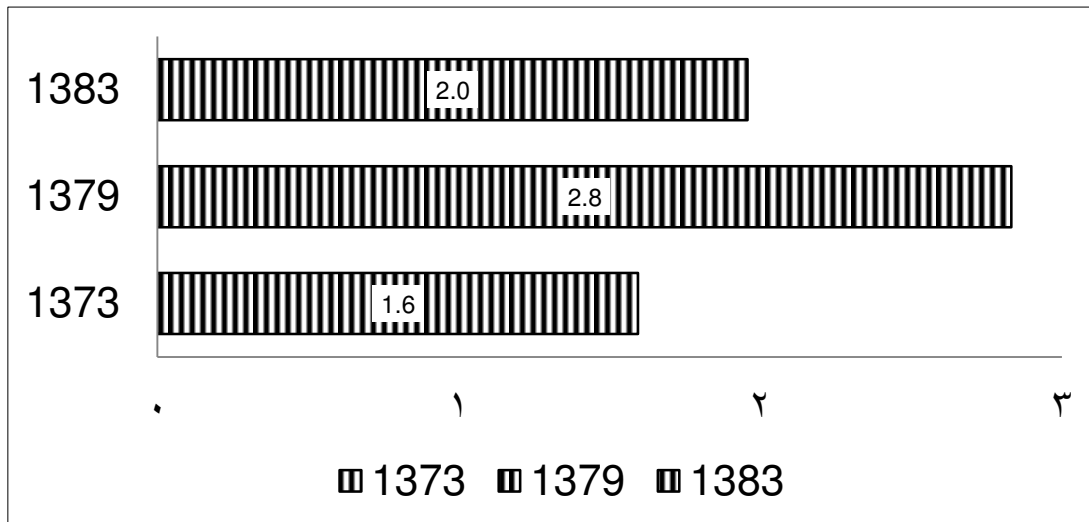
توسعه

با توجه به اطلاعات ارائه شده توسط سازمان صداوسیماي مرکز کرمان تا پایان برنامه اول توسعه که سال ۱۳۷۳ می‌باشد تنوع برنامه‌ها به گونه‌ای بود که (۲۰/۶٪) برنامه‌ها مربوط به امور اقتصادی، (۰/۸٪) سیاسی، (۵۷/۹٪) فرهنگی و اجتماعی، (۱۷/۵٪) مصارف اسلامی، (۲/۲٪) ورزش بود.

بعد از اتمام برنامه دوم توسعه کشور که پایان سال ۱۳۷۹ بود برنامه‌های رادیویی افزوده شد و این نیز باعث تغییر سهم هر یک از برنامه‌های گذشته رادیو بود، این برنامه‌ها به گونه‌ای بود که (۵/۱٪) مربوط به اطلاعات عمومی که برنامه‌ای جدید بود و (۵٪) مربوط به امور اقتصادی که نسب به برنامه اول توسعه (۱۵/۶٪) کاهش داشته است و (۲٪) برنامه‌ها امور تاریخی مربوط شد که این هم گامی سفید در جهت شناخت تاریخ کشور بود. (۲/۵٪)، برنامه‌های دفاع مقدس و (۱/۹٪) به امور سیاسی، (۲/۱٪) علم و فن، (۴۷/۲٪) امور فرهنگی و اجتماعی که نسبت به برنامه اول رشد قابل توجهی داشته است. (۳۰٪) برنامه‌ها به معارف اسلامی و (۳/۸٪) نیز به امور ورزشی پرداختند.

در سال ۱۳۸۳ که مصارف با آخرین سال اجرای برنامه سوم توسعه کشور بود برنامه‌های رادیویی به گونه‌ای تولید می‌گردد که (۱۰/۵٪) به اطلاعات عمومی (۷/۴٪) به امور اقتصادی، (۲٪) تاریخی، (۴/۳٪) دفاع مقدس، (۶/۶٪) سیاسی، (۲/۷٪) علم و فن، (۲۷/۵٪) فرهنگی و اجتماعی، (۱۹٪) معارف اسلامی (۱۰/۳٪) هنر و ادب (۸/۷٪) به امور ورزشی پرداختند.

نمودار ۱-۱۱۴: سهم استان کرمان از کل برنامه پخش شده رادیویی کشور در دوره ۱۳۷۳-۸۳



مأخذ: صداوسیما جمهوری اسلامی ایران. مرکز کرمان محاسبات تحقیق

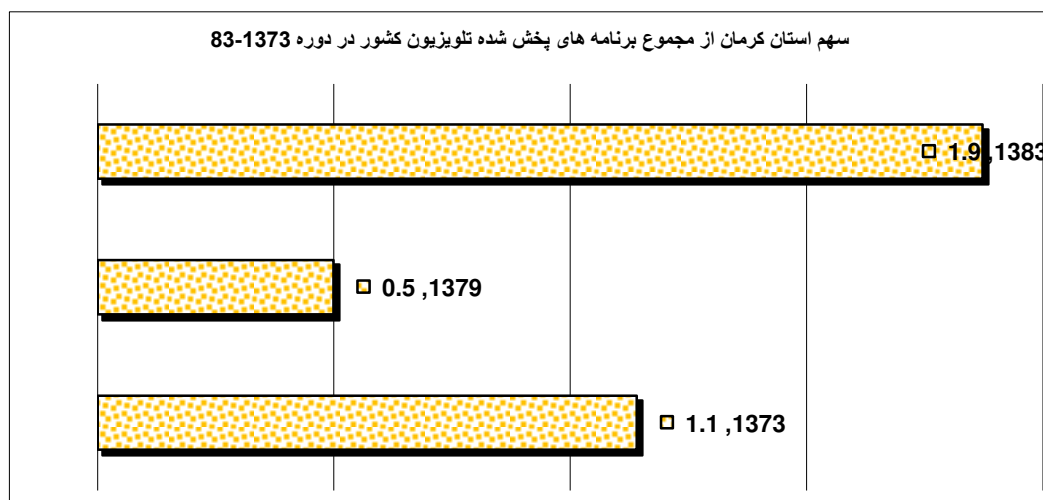
۱-۳-۳-۱-۴-۲- سهم پخش برنامه‌های تلویزیونی استان نسبت به کشور طی برنامه‌های (اول-سوم) توسعه

بر طبق گزارش صداوسیما مرکز کرمان، و همچنین آمار مندرج در سالنامه‌های آماری استان کرمان، تولید برنامه‌های تلویزیونی در پایان برنامه اول توسعه در سطح استان کرمان به گونه‌ای بود که سهم برنامه‌های مختلف عبارت بود از: (۵/۵٪) اطلاعات عمومی، (۳/۹٪) اقتصادی، (۱/۸٪) دفاع مقدس، (۲/۲٪) سیاسی، (۲۱/۵٪) فرهنگی و اجتماعی، (۱۵/۸٪) کودک و نوجوان، (۲۲/۳٪) مصارف اسلامی، (۷/۷٪) هنر و ادب و (۱۹/۳٪) مربوط به امور ورزشی بود.

به دلیل در دسترس بودن اطلاعات مربوط به سال ۱۳۷۹ با سال آخر اجرای برنامه دوم توسعه کشور تجزیه و تحلیل اطلاعات مقدور نمی‌باشد. در پایان سال ۱۳۸۳ تولید برنامه‌های تلویزیونی در سطح استان کرمان به گونه‌ای بود که سهم برنامه‌های مختلف عبارت بود از: اطلاعات عمومی (۱۲/۴٪)، اقتصادی (۲/۴٪)، (۰/۵٪)، تاریخی (۴/۵٪)،

دفاع مقدس، برنامه‌های سیاسی (۲/۷٪)، علم و فن (۲/۵٪) برنامه‌های فرهنگی و اجتماعی (۳۴٪)، معارف اسلامی (۱۸٪) و هنر و ادب (۲۱٪) برنامه ورزشی (۲٪) برنامه‌ها را تشکیل می‌داد.

نمودار ۱-۱۱۵: سهم استان کرمان از مجموع برنامه‌های پخش شده تلویزیون کشور در دوره ۸۳-۱۳۷۳



مأخذ: صداوسیما جمهوری اسلامی ایران. مرکز کرمان محاسبات تحقیق

جدول ۱-۸۳: سهم استان کرمان نسبت به کشور در پخش برنامه طی سال‌های ۸۳-۱۳۷۳ (درصد)

سال	شرح	اطلاعات عمومی	اقتصادی	تاریخی	دفاع مقدس	سیاسی	علم و فن	فرهنگی و اجتماعی	کودک و نوجوان	معارف اسلامی	هنر و ادب	ورزش
۱۳۷۳	سهم رادیو	-	۲۰/۶	-	-	۰/۸	-	۵۷/۹	-	۱۷/۵	-	۲/۲
	سهم تلویزیون	۵/۵	۳/۹	-	۱/۸	۲/۲	-	۲۱/۵	۱۵/۸	۲۲/۳	۷/۷	۱۹/۳
۱۳۷۹	سهم رادیو	۵/۱	۵	۲	۲/۵	۱/۹	۲/۱	۴۷/۲	-	۳۰	-	۳/۸
	سهم تلویزیون	-	-	-	-	-	-	-	-	-	-	-
۱۳۸۳	سهم رادیو	۱۰/۵	۷/۴	۲	۴/۳	۶/۶	۲/۷	۲۷/۵	-	۱۹	۱۰/۳	۸/۷
	سهم تلویزیون	۱۲/۴	۲/۴	۰/۵	۴/۵	۲/۷	۲/۵	۳۴	-	۱۸	۲۱	۲

مأخذ: سالنامه آماری - محاسبات تحقیق

۱-۳-۳-۱-۴-۸- پوشش فرکانسی استان

علاوه بر توضیحات ارائه شده در خصوص فرکانس‌های مورد استفاده در بخش صداوسیما در سطح استان بر اساس مقررات سازمان تنظیمات رادیویی و امواج مخابراتی کشور فرکانس‌های تنظیمی استان مشابه دیگر استان‌ها به صورت کشوری تعیین و مورد استفاده قرار می‌گیرد. شایان ذکر است که آمار و اطلاعات خاصی پیرامون استان کرمان از صداوسیمای مرکز کرمان و شرکت مخابرات استان کرمان در اختیار این طرح قرار نگرفت.

۱-۳-۳-۱-۴-۹- نتیجه‌گیری

۱- پست و مخابرات

تأثیر پست و مخابرات بر مسائل فرهنگی و اجتماعی (تنوع مشاغل، روابط انسانی، مهاجرت، مسائل امنیتی) و ابعاد اقتصادی (صرفه‌جویی در انرژی، زمان، گسترش بازارها) غیرقابل انکار است و مسلماً این اثرگذاری به میزان گسترش و خدمات مخابراتی در سطح جامعه و جایگاه آن در اقتصاد ملی بستگی دارد. از مهم‌ترین شاخصه‌های پست و مخابرات استان کرمان در سال ۱۳۹۲ می‌توان به موارد زیر اشاره کرد:

- تعداد ۸۵۶۰۰۶ تلفن منصوبه و ۸۰۹۵۶۵ تلفن مشغول به کار به طوری که ضریب نفوذ تلفن مشغول به کار در استان ۲۷/۵ می‌باشد (ضریب تلفن مشغول به کار عبارت است از تعداد تلفن منصوبه به ازای هر صد نفر جمعیت).

تعداد ۱۰۸۲۶۰ نقطه روستایی دارای ارتباط تلفنی.

دارا بودن ۲۴۱۴۳۷۳ تلفن همراه مشغول به کار به طوری که ضریب نفوذ تلفن همراه در استان کرمان

۸۲/۱۵ می‌باشد.

۲- صداوسیما

- در سال ۱۳۹۲ در استان کرمان ۱۳۶۴ فرستنده اصلی تلویزیونی وجود داشته است که در ۳۴۱ ایستگاه مشغول به کار هستند. از این تعداد ۳۴۱ ایستگاه فرستنده و تکرار کننده شبکه اول، ۳۱۱ ایستگاه فرستنده و تکرار کننده شبکه دوم، ۳۲۰ ایستگاه فرستنده و تکرار کننده شبکه سوم می‌باشند. تعداد فرستنده‌های اصلی نسبت به سال ۱۳۸۳ افزایشی معادل ۲۶۴ درصد داشته است.

- ساعت کار رله برنامه‌های سیمای جمهوری اسلامی ایران که از مرکز کرمان در سال ۱۳۸۳ انجام گرفته است در مجموع ۳۲۹۴۰۰۰ ساعت بوده است که نسبت به سال ۱۳۸۲، ۳۰/۲ درصد کاهش نشان می‌دهد. همچنین در این سال تولید و پخش برنامه‌های محلی سیمای جمهوری اسلامی ایران مرکز کرمان ۳۴۶۹ ساعت برنامه در زمینه‌های متنوع گوناگون اعم از اجتماعی، اقتصادی، فرهنگ و هنر و ادب و ... می‌باشد.
- استان کرمان در سال ۱۳۸۳ دارای ۲۲ فرستنده پخش کننده برنامه‌های رادیویی در شبکه‌های سراسری، استانی و برون مرزی و ۶ فرستنده اصلی بوده است.
- در سال ۱۳۸۳ عملکرد تولید برنامه‌های محلی سیما نشان می‌دهد ۵۴/۶۳ درصد از ساعات برنامه‌ها در زمینه فرهنگی و اجتماعی، ۱۷/۶۱ درصد در زمینه معارف اسلامی و ۱۲/۴۳ درصد در زمینه اطلاعات عمومی و ۲/۴۸ درصد در زمینه اقتصادی بوده است.
- تولید برنامه‌های محلی صدا نیز به میزان ۳۸/۱۱ درصد در ارتباط با مسائل فرهنگی و اجتماعی، ۹/۶۱ درصد در زمینه معارف اسلامی، معادل ۸/۶۶ درصد ساعات تولیدی در زمینه اطلاعات عمومی و ۶/۵۹ درصد پیرامون مسائل اقتصادی تولید شده است.